



弘光科技大學
109 學年度(民國 110 年)
畢業生畢業滿 1 年畢業流向調查

委 託 單 位：弘光科技大學學生事務處職涯發展中心

執 行 單 位：弘光科技大學學生事務處職涯發展中心

弘光科技大學校務研究辦公室

聯 絡 電 話：04-26318652 ext. 2383

聯 絡 地 址：433 台中市沙鹿區臺灣大道 1018 號

中華民國 111 年 12 月 23 日

摘要

本研究旨在於探討弘光科技大學一〇九學年度(民國一一〇年)之畢業生流向與就業現況之調查，以了解本校畢業生於畢業一年後的就業流向與學習回饋情形，藉此提供學校未來課程改善之參考。本報告將報告一〇九學年度(民國一一〇年)之畢業生流向與就業現況調查分析結果，茲將其重要結果摘錄如下。

本年度研究之研究對象為本校一〇九學年度(民國一一〇年)畢業生，全校當年度畢業生人數為 3,079 人，實際受訪人數為 2,844 人，有效樣本回收率為 94.80%。調查以電話訪問、傳真、網路問卷及電子郵寄問卷等方式進行，問卷資料經處理統計分析後之結果簡述如下：

1. 該屆畢業生目前之就業狀況：全體 2,844 位受訪之畢業生，全職工作者為 2,388 位(83.97%)、部分工時者為 44 位(1.55%)、家管或料理家務者為 40 位(1.41%)、目前非就業者為 372 位(13.08%)，就業率為 92.40%(計算方式為「(已就業)/(總樣本-進修-服役中或等待服役中-家管/料理家管)」)；全職率為 90.73%(計算方式為「(已就業-部分工時)/(總樣本數-進修-服役中或等待服役中-家管/料理家務者)」)。
2. 該屆畢業生目前之工作性質：全體 2,432 位已就業者目前最主要的工作行業類別占率最多前三者分別為「醫療保健類」858 位(35.28%)、「製造業」299 位(12.29%)與「休閒與觀光旅遊類」266 位(10.94%)。
3. 該屆畢業生目前之工作薪資：全體 2,432 位已就業者現在工作平均月收入眾數落點於「約新臺幣 37,001 元至 40,000 元」589 位(24.22%)，其次為「約新臺幣 28,001 元至 31,000 元」539 位(22.16%)、再次之為「約新臺幣 31,001 元至 34,000 元」405 位(16.65%)

關鍵字：畢業生流向、就業現況、就業率調查、就業能力

目錄

摘要.....	I
目錄.....	II
表目錄.....	III
圖目錄.....	XVI
壹、材料與方法.....	1
一、研究母體.....	1
二、研究目的.....	1
三、研究期間.....	1
四、研究工具.....	1
五、抽樣方法.....	1
六、樣本分析.....	1
貳、電訪施測流程.....	3
一、訪問方式.....	4
二、訪員訓練.....	4
三、資料處理與統計分析.....	4
參、統計分析結果.....	5
一、109 學年度各院/系分析結果.....	5
二、109 學年度全校逐題分析結果.....	34
三、109 學年度各科/系/所逐題分析結果.....	53
肆、結論.....	469

表目錄

表 1 109 學年度院/系畢業生之母體及樣本分配表.....	2
表 2 109 學年度院/系畢業生之就業率.....	6
表 3 109 學年度院/系畢業生之全職比.....	8
表 4 109 學年度院/系畢業生之三個月內找到第一份工作比.....	10
表 5 109 學年度院/系畢業生之平均月收入 3 萬 7 千以上比.....	13
表 6 109 學年度院/系畢業生之專業能力與工作相符比.....	16
表 7 109 學年度院/系畢業生之工作需具備專業證照比.....	19
表 8 109 學年度院/系畢業生之滿意目前比.....	22
表 9 109 學年度院/系畢業生之工作與所學相符比.....	25
表 10 107 至 109 學年度院/系畢業生之就業率趨勢.....	28
表 11 107 至 109 學年度院/系畢業生工作職業類型變化.....	30
表 12 109 學年度院/系畢業生之平均月收入與勞動部薪資統計結果對照.....	32
表 13 畢業生畢業滿一年目前工作概況分析表.....	34
表 14 畢業生畢業滿一年現在工作職業類型分析表.....	36
表 15 畢業生畢業滿一年畢業後花了多久時間找到第 1 份工作分析表.....	37
表 16 畢業生畢業滿一年現在工作平均月收入分析表.....	38
表 17 畢業生畢業滿一年現在主要的工作所在地分析表.....	40
表 18 畢業生畢業滿一年目前未就業原因分析表.....	42
表 19 畢業生畢業滿一年目前所具備專業能力與工作所要求之現況分析表.....	43
表 20 畢業生畢業滿一年目前工作內容是否需要具備專業證照需求之分析表.....	44
表 21 畢業生畢業滿一年對目前工作整體滿意度分析表.....	45
表 22 畢業生畢業滿一年目前的工作內容與原就讀系、所、學位學程之專業訓練課程，其相符程度之分析表.....	46
表 23 畢業生畢業滿一年在學期間各項有助於目前工作之「學習經驗」概況分析表.....	47
表 24 畢業生畢業滿一年為了工作或自我生涯發展是否從事進修或考試現況分析表.....	48
表 25 畢業生畢業滿一年最常參與學校哪些職涯活動或就業服務的幫助概況分析表.....	50
表 26 畢業生畢業滿一年對原就讀系所整體滿意度分析表.....	51
表 27 畢業滿一年畢業生在校修習實習課程對畢業後求職就業幫助程度分析表.....	52
表 28 護理科畢業生畢業滿一年目前工作概況分析表.....	53
表 29 護理科畢業生畢業滿一年現在工作職業類型分析表.....	54
表 30 護理科畢業生畢業滿一年畢業後花了多久時間找到第 1 份工作分析表.....	55
表 31 護理科畢業生畢業滿一年現在工作平均月收入分析表.....	56
表 32 護理科畢業生畢業滿一年現在主要的工作所在地分析表.....	58
表 33 護理科畢業生畢業滿一年目前未就業原因分析表.....	60
表 34 護理科畢業生畢業滿一年目前所具備專業能力與工作所要求之現況分析表.....	61
表 35 護理科畢業生畢業滿一年目前工作內容是否需要具備專業證照需求之分析表.....	62
表 36 護理科畢業生畢業滿一年對目前工作整體滿意度分析表.....	63
表 37 護理科畢業生畢業滿一年目前的工作內容與原就讀系、所、學位學程之專業訓練課程，其相符程度之分析表.....	64
表 38 護理科畢業生畢業滿一年在學期間各項有助於目前工作之「學習經驗」概況分析表.....	65

表 39	護理科畢業生畢業滿一年為了工作 or 自我生涯發展是否從事進修或考試現況分析表	.66
表 40	護理科畢業生畢業滿一年最常參與學校哪些職涯活動或就業服務的幫助概況分析表	.68
表 41	護理科畢業生畢業滿一年對原就讀系所整體滿意度分析表	69
表 42	護理科畢業生畢業滿一年畢業生在校修習實習課程對畢業後求職就業幫助程度分析表	70
表 43	護理系畢業生畢業滿一年目前工作概況分析表	71
表 44	護理系畢業生畢業滿一年現在工作職業類型分析表	72
表 45	護理系畢業生畢業滿一年畢業後花了多久時間找到第 1 份工作分析表	73
表 46	護理系畢業生畢業滿一年現在工作平均月收入分析表	74
表 47	護理系畢業生畢業滿一年現在主要的工作所在地分析表	76
表 48	護理系畢業生畢業滿一年目前未就業原因分析表	78
表 49	護理系畢業生畢業滿一年目前所具備專業能力與工作所要求之現況分析表	79
表 50	護理系畢業生畢業滿一年目前工作內容是否需要具備專業證照需求之分析表	80
表 51	護理系畢業生畢業滿一年對目前工作整體滿意度分析表	81
表 52	護理系畢業生畢業滿一年目前的工作內容與原就讀系、所、學位學程之專業訓練課程，其相符程度之分析表	82
表 53	護理系畢業生畢業滿一年在學期間各項有助於目前工作之「學習經驗」概況分析表	83
表 54	護理系畢業生畢業滿一年為了工作 or 自我生涯發展是否從事進修或考試現況分析表	84
表 55	護理系畢業生畢業滿一年最常參與學校哪些職涯活動或就業服務的幫助概況分析表	86
表 56	護理系畢業生畢業滿一年對原就讀系所整體滿意度分析表	87
表 57	護理系畢業生畢業滿一年畢業生在校修習實習課程對畢業後求職就業幫助程度分析表	88
表 58	護理所畢業生畢業滿一年目前工作概況分析表	89
表 59	護理所畢業生畢業滿一年現在工作職業類型分析表	90
表 60	護理所畢業生畢業滿一年畢業後花了多久時間找到第 1 份工作分析表	91
表 61	護理所畢業生畢業滿一年現在工作平均月收入分析表	92
表 62	護理所畢業生畢業滿一年現在主要的工作所在地分析表	94
表 63	護理所畢業生畢業滿一年目前未就業原因分析表	96
表 64	護理所畢業生畢業滿一年目前所具備專業能力與工作所要求之現況分析表	97
表 65	護理所畢業生畢業滿一年目前工作內容是否需要具備專業證照需求之分析表	98
表 66	護理所畢業生畢業滿一年對目前工作整體滿意度分析表	99
表 67	護理所畢業生畢業滿一年目前的工作內容與原就讀系、所、學位學程之專業訓練課程，其相符程度之分析表	100
表 68	護理所畢業生畢業滿一年在學期間各項有助於目前工作之「學習經驗」概況分析表	101
表 69	護理所畢業生畢業滿一年為了工作 or 自我生涯發展是否從事進修或考試現況分析表	102
表 70	護理所畢業生畢業滿一年最常參與學校哪些職涯活動或就業服務的幫助概況分析表	104
表 71	護理所畢業生畢業滿一年對原就讀系所整體滿意度分析表	105
表 72	護理所畢業生畢業滿一年畢業生在校修習實習課程對畢業後求職就業幫助程度分析表	106
表 73	學士後護理系畢業生畢業滿一年目前工作概況分析表	107
表 74	學士後護理系畢業生畢業滿一年現在工作職業類型分析表	108
表 75	學士後護理系畢業生畢業滿一年畢業後花了多久時間找到第 1 份工作分析表	109
表 76	學士後護理系畢業生畢業滿一年現在工作平均月收入分析表	110
表 77	學士後護理系畢業生畢業滿一年現在主要的工作所在地分析表	112
表 78	學士後護理系畢業生畢業滿一年目前未就業原因分析表	114

表 79 學士後護理系畢業生畢業滿一年目前所具備專業能力與工作所要求之現況分析表 ...	115
表 80 學士後護理系畢業生畢業滿一年目前工作內容是否需要具備專業證照需求之分析表	116
表 81 學士後護理系畢業生畢業滿一年對目前工作整體滿意度分析表.....	117
表 82 學士後護理系畢業生畢業滿一年目前的工作內容與原就讀系、所、學位學程之專業訓練課程，其相符程度之分析表.....	118
表 83 學士後護理系畢業生畢業滿一年在學期間各項有助於目前工作之「學習經驗」概況分析表.....	119
表 84 學士後護理系畢業生畢業滿一年為了工作或自我生涯發展是否從事進修或考試現況分析表.....	120
表 85 學士後護理系畢業生畢業滿一年最常參與學校哪些職涯活動或就業服務的幫助概況分析表.....	122
表 86 學士後護理系畢業生畢業滿一年對原就讀系所整體滿意度分析表.....	123
表 87 學士後護理系畢業滿一年畢業生在校修習實習課程對畢業後求職就業幫助程度分析表.....	124
表 88 物理治療系畢業生畢業滿一年目前工作概況分析表.....	125
表 89 物理治療系畢業生畢業滿一年現在工作職業類型分析表.....	126
表 90 物理治療系畢業生畢業滿一年畢業後花了多久時間找到第 1 份工作分析表.....	127
表 91 物理治療系畢業生畢業滿一年現在工作平均月收入分析表.....	128
表 92 物理治療系畢業生畢業滿一年現在主要的工作所在地分析表.....	130
表 93 物理治療系畢業生畢業滿一年目前未就業原因分析表.....	132
表 94 物理治療系畢業生畢業滿一年目前所具備專業能力與工作所要求之現況分析表	133
表 95 物理治療系畢業生畢業滿一年目前工作內容是否需要具備專業證照需求之分析表 ...	134
表 96 物理治療系畢業生畢業滿一年對目前工作整體滿意度分析表.....	135
表 97 物理治療系畢業生畢業滿一年目前的工作內容與原就讀系、所、學位學程之專業訓練課程，其相符程度之分析表.....	136
表 98 物理治療系畢業生畢業滿一年在學期間各項有助於目前工作之「學習經驗」概況分析表.....	137
表 99 物理治療系畢業生畢業滿一年為了工作或自我生涯發展是否從事進修或考試現況分析表.....	138
表 100 物理治療系畢業生畢業滿一年最常參與學校哪些職涯活動或就業服務的幫助概況分析表.....	140
表 101 物理治療系畢業生畢業滿一年對原就讀系所整體滿意度分析表.....	141
表 102 物理治療系畢業滿一年畢業生在校修習實習課程對畢業後求職就業幫助程度分析表.....	142
表 103 營養系暨營養醫學研究所畢業生畢業滿一年目前工作概況分析表.....	143
表 104 營養系暨營養醫學研究所畢業生畢業滿一年現在工作職業類型分析表.....	144
表 105 營養系暨營養醫學研究所畢業生畢業滿一年畢業後花了多久時間找到第 1 份工作分析表.....	145
表 106 營養系暨營養醫學研究所畢業生畢業滿一年現在工作平均月收入分析表.....	146
表 107 營養系暨營養醫學研究所畢業生畢業滿一年現在主要的工作所在地分析表	148
表 108 營養系暨營養醫學研究所畢業生畢業滿一年目前未就業原因分析表.....	150

表 109 營養系暨營養醫學研究所畢業生畢業滿一年目前所具備專業能力與工作所要求之現況分析表.....	151
表 110 營養系暨營養醫學研究所畢業生畢業滿一年目前工作內容是否需要具備專業證照需求之分析表.....	152
表 111 營養系暨營養醫學研究所畢業生畢業滿一年對目前工作整體滿意度分析表.....	153
表 112 營養系暨營養醫學研究所畢業生畢業滿一年目前的工作內容與原就讀系、所、學位學程之專業訓練課程，其相符程度之分析表.....	154
表 113 營養系暨營養醫學研究所畢業生畢業滿一年在學期間各項有助於目前工作之「學習經驗」概況分析表.....	155
表 114 營養系暨營養醫學研究所畢業生畢業滿一年為了工作或自我生涯發展是否從事進修或考試現況分析表.....	156
表 115 營養系暨營養醫學研究所畢業生畢業滿一年最常參與學校哪些職涯活動或就業服務的幫助概況分析表.....	158
表 116 營養系暨營養醫學研究所畢業生畢業滿一年對原就讀系所整體滿意度分析表.....	159
表 117 營養系暨營養醫學研究所畢業滿一年畢業生在校修習實習課程對畢業後求職就業幫助程度分析表.....	160
表 118 生物科技系(所)畢業生畢業滿一年目前工作概況分析表.....	161
表 119 生物科技系(所)畢業生畢業滿一年現在工作職業類型分析表.....	162
表 120 生物科技系(所)畢業生畢業滿一年畢業後花了多久時間找到第 1 份工作分析表.....	163
表 121 生物科技系(所)畢業生畢業滿一年現在工作平均月收入分析表.....	164
表 122 生物科技系(所)畢業生畢業滿一年現在主要的工作所在地分析表.....	166
表 123 生物科技系(所)畢業生畢業滿一年目前未就業原因分析表.....	168
表 124 生物科技系(所)畢業生畢業滿一年目前所具備專業能力與工作所要求之現況分析表.....	169
表 125 生物科技系(所)畢業生畢業滿一年目前工作內容是否需要具備專業證照需求之分析表.....	170
表 126 生物科技系(所)畢業生畢業滿一年對目前工作整體滿意度分析表.....	171
表 127 生物科技系(所)畢業生畢業滿一年目前的工作內容與原就讀系、所、學位學程之專業訓練課程，其相符程度之分析表.....	172
表 128 生物科技系(所)畢業生畢業滿一年在學期間各項有助於目前工作之「學習經驗」概況分析表.....	173
表 129 生物科技系(所)畢業生畢業滿一年為了工作或自我生涯發展是否從事進修或考試現況分析表.....	174
表 130 生物科技系(所)畢業生畢業滿一年最常參與學校哪些職涯活動或就業服務的幫助概況分析表.....	176
表 131 生物科技系(所)畢業生畢業滿一年對原就讀系所整體滿意度分析表.....	177
表 132 生物科技系(所)畢業滿一年畢業生在校修習實習課程對畢業後求職就業幫助程度分析表.....	178
表 133 動物保健系畢業生畢業滿一年目前工作概況分析表.....	179
表 134 動物保健系畢業生畢業滿一年現在工作職業類型分析表.....	180
表 135 動物保健系畢業生畢業滿一年畢業後花了多久時間找到第 1 份工作分析表.....	181
表 136 動物保健系畢業生畢業滿一年現在工作平均月收入分析表.....	182

表 137 動物保健系畢業生畢業滿一年現在主要的工作所在地分析表.....	184
表 138 動物保健系畢業生畢業滿一年目前未就業原因分析表.....	186
表 139 動物保健系畢業生畢業滿一年目前所具備專業能力與工作所要求之現況分析表	187
表 140 動物保健系畢業生畢業滿一年目前工作內容是否需要具備專業證照需求之分析表	188
表 141 動物保健系畢業生畢業滿一年對目前工作整體滿意度分析表.....	189
表 142 動物保健系畢業生畢業滿一年目前的工作內容與原就讀系、所、學位學程之專業訓練課程，其相符程度之分析表.....	190
表 143 動物保健系畢業生畢業滿一年在學期間各項有助於目前工作之「學習經驗」概況分析表.....	191
表 144 動物保健系畢業生畢業滿一年為了工作或自我生涯發展是否從事進修或考試現況分析表.....	192
表 145 動物保健系畢業生畢業滿一年最常參與學校哪些職涯活動或就業服務的幫助概況分析表.....	194
表 146 動物保健系畢業生畢業滿一年對原就讀系所整體滿意度分析表.....	195
表 147 動物保健系畢業滿一年畢業生在校修習實習課程對畢業後求職就業幫助程度分析表.....	196
表 148 語言治療與聽力學系畢業生畢業滿一年目前工作概況分析表.....	197
表 149 語言治療與聽力學系畢業生畢業滿一年現在工作職業類型分析表.....	198
表 150 語言治療與聽力學系畢業生畢業滿一年畢業後花了多久時間找到第 1 份工作分析表.....	199
表 151 語言治療與聽力學系畢業生畢業滿一年現在工作平均月收入分析表.....	200
表 152 語言治療與聽力學系畢業生畢業滿一年現在主要的工作所在地分析表.....	202
表 153 語言治療與聽力學系畢業生畢業滿一年目前未就業原因分析表.....	204
表 154 語言治療與聽力學系畢業生畢業滿一年目前所具備專業能力與工作所要求之現況分析表.....	205
表 155 語言治療與聽力學系畢業生畢業滿一年目前工作內容是否需要具備專業證照需求之分析表.....	206
表 156 語言治療與聽力學系畢業生畢業滿一年對目前工作整體滿意度分析表.....	207
表 157 語言治療與聽力學系畢業生畢業滿一年目前的工作內容與原就讀系、所、學位學程之專業訓練課程，其相符程度之分析表.....	208
表 158 語言治療與聽力學系畢業生畢業滿一年在學期間各項有助於目前工作之「學習經驗」概況分析表.....	209
表 159 語言治療與聽力學系畢業生畢業滿一年為了工作或自我生涯發展是否從事進修或考試現況分析表.....	210
表 160 語言治療與聽力學系畢業生畢業滿一年最常參與學校哪些職涯活動或就業服務的幫助概況分析表.....	212
表 161 語言治療與聽力學系畢業生畢業滿一年對原就讀系所整體滿意度分析表.....	213
表 162 語言治療與聽力學系畢業滿一年畢業生在校修習實習課程對畢業後求職就業幫助程度分析表.....	214
表 163 老人福利與長期照顧事業系(所)畢業生畢業滿一年目前工作概況分析表.....	215
表 164 老人福利與長期照顧事業系(所)畢業生畢業滿一年現在工作職業類型分析表.....	216

表 165 老人福利與長期照顧事業系(所)畢業生畢業滿一年畢業後花了多久時間找到第 1 份工作分析表.....	217
表 166 老人福利與長期照顧事業系(所)畢業生畢業滿一年現在工作平均月收入分析表.....	218
表 167 老人福利與長期照顧事業系(所)畢業生畢業滿一年現在主要的工作所在地分析表...	220
表 168 老人福利與長期照顧事業系(所)畢業生畢業滿一年目前未就業原因分析表.....	222
表 169 老人福利與長期照顧事業系(所)畢業生畢業滿一年目前所具備專業能力與工作所要求之現況分析表.....	223
表 170 老人福利與長期照顧事業系(所)畢業生畢業滿一年目前工作內容是否需要具備專業證照需求之分析表.....	224
表 171 老人福利與長期照顧事業系(所)畢業生畢業滿一年對目前工作整體滿意度分析表...	225
表 172 老人福利與長期照顧事業系(所)畢業生畢業滿一年目前的工作內容與原就讀系、所、學位學程之專業訓練課程，其相符程度之分析表.....	226
表 173 老人福利與長期照顧事業系(所)畢業生畢業滿一年在學期間各項有助於目前工作之「學習經驗」概況分析表.....	227
表 174 老人福利與長期照顧事業系(所)畢業生畢業滿一年為了工作或自我生涯發展是否從事進修或考試現況分析表.....	228
表 175 老人福利與長期照顧事業系(所)畢業生畢業滿一年最常參與學校哪些職涯活動或就業服務的幫助概況分析表.....	230
表 176 老人福利與長期照顧事業系(所)畢業生畢業滿一年對原就讀系所整體滿意度分析表.....	231
表 177 老人福利與長期照顧事業系(所)畢業滿一年畢業生在校修習實習課程對畢業後求職就業幫助程度分析表.....	232
表 178 健康事業管理系(所)畢業生畢業滿一年目前工作概況分析表.....	233
表 179 健康事業管理系(所)畢業生畢業滿一年現在工作職業類型分析表.....	234
表 180 健康事業管理系(所)畢業生畢業滿一年畢業後花了多久時間找到第 1 份工作分析表.....	235
表 181 健康事業管理系(所)畢業生畢業滿一年現在工作平均月收入分析表.....	236
表 182 健康事業管理系(所)畢業生畢業滿一年現在主要的工作所在地分析表.....	238
表 183 健康事業管理系(所)畢業生畢業滿一年目前未就業原因分析表.....	240
表 184 健康事業管理系(所)畢業生畢業滿一年目前所具備專業能力與工作所要求之現況分析表.....	241
表 185 健康事業管理系(所)畢業生畢業滿一年目前工作內容是否需要具備專業證照需求之分析表.....	242
表 186 健康事業管理系(所)畢業生畢業滿一年對目前工作整體滿意度分析表.....	243
表 187 健康事業管理系(所)畢業生畢業滿一年目前的工作內容與原就讀系、所、學位學程之專業訓練課程，其相符程度之分析表.....	244
表 188 健康事業管理系(所)畢業生畢業滿一年在學期間各項有助於目前工作之「學習經驗」概況分析表.....	245
表 189 健康事業管理系(所)畢業生畢業滿一年為了工作或自我生涯發展是否從事進修或考試現況分析表.....	246
表 190 健康事業管理系(所)畢業生畢業滿一年最常參與學校哪些職涯活動或就業服務的幫助概況分析表.....	248

表 191 健康事業管理系(所)畢業生畢業滿一年對原就讀系所整體滿意度分析表.....	249
表 192 健康事業管理系(所)畢業滿一年畢業生在校修習實習課程對畢業後求職就業幫助程度 分析表.....	250
表 193 食品科技系(所)畢業生畢業滿一年目前工作概況分析表.....	251
表 194 食品科技系(所)畢業生畢業滿一年現在工作職業類型分析表.....	252
表 195 食品科技系(所)畢業生畢業滿一年畢業後花了多久時間找到第 1 份工作分析表.....	253
表 196 食品科技系(所)畢業生畢業滿一年現在工作平均月收入分析表.....	254
表 197 食品科技系(所)畢業生畢業滿一年現在主要的工作所在地分析表.....	256
表 198 食品科技系(所)畢業生畢業滿一年目前未就業原因分析表.....	258
表 199 食品科技系(所)畢業生畢業滿一年目前所具備專業能力與工作所要求之現況分析表	259
表 200 食品科技系(所)畢業生畢業滿一年目前工作內容是否需要具備專業證照需求之分析表	260
表 201 食品科技系(所)畢業生畢業滿一年對目前工作整體滿意度分析表.....	261
表 202 食品科技系(所)畢業生畢業滿一年目前的工作內容與原就讀系、所、學位學程之專業 訓練課程，其相符程度之分析表.....	262
表 203 食品科技系(所)畢業生畢業滿一年在學期間各項有助於目前工作之「學習經驗」概況 分析表.....	263
表 204 食品科技系(所)畢業生畢業滿一年為了工作或自我生涯發展是否從事進修或考試現況 分析表.....	264
表 205 食品科技系(所)畢業生畢業滿一年最常參與學校哪些職涯活動或就業服務的幫助概況 分析表.....	266
表 206 食品科技系(所)畢業生畢業滿一年對原就讀系所整體滿意度分析表.....	267
表 207 食品科技系(所)畢業滿一年畢業生在校修習實習課程對畢業後求職就業幫助程度分析 表.....	268
表 208 餐旅管理系畢業生畢業滿一年目前工作概況分析表.....	269
表 209 餐旅管理系畢業生畢業滿一年現在工作職業類型分析表.....	271
表 210 餐旅管理系畢業生畢業滿一年畢業後花了多久時間找到第 1 份工作分析表.....	272
表 211 餐旅管理系畢業生畢業滿一年現在工作平均月收入分析表.....	273
表 212 餐旅管理系畢業生畢業滿一年現在主要的工作所在地分析表.....	275
表 213 餐旅管理系畢業生畢業滿一年目前未就業原因分析表.....	277
表 214 餐旅管理系畢業生畢業滿一年目前所具備專業能力與工作所要求之現況分析表.....	278
表 215 餐旅管理系畢業生畢業滿一年目前工作內容是否需要具備專業證照需求之分析表.....	279
表 216 餐旅管理系畢業生畢業滿一年對目前工作整體滿意度分析表.....	280
表 217 餐旅管理系畢業生畢業滿一年目前的工作內容與原就讀系、所、學位學程之專業訓練 課程，其相符程度之分析表.....	281
表 218 餐旅管理系畢業生畢業滿一年在學期間各項有助於目前工作之「學習經驗」概況分析 表.....	282
表 219 餐旅管理系畢業生畢業滿一年為了工作或自我生涯發展是否從事進修或考試現況分析 表.....	283
表 220 餐旅管理系畢業生畢業滿一年最常參與學校哪些職涯活動或就業服務的幫助概況分析 表.....	285

表 221 餐旅管理系畢業生畢業滿一年對原就讀系所整體滿意度分析表.....	286
表 222 餐旅管理系畢業滿一年畢業生在校修習實習課程對畢業後求職就業幫助程度分析表	287
表 223 化妝品應用系(所)畢業生畢業滿一年目前工作概況分析表.....	288
表 224 化妝品應用系(所)畢業生畢業滿一年現在工作職業類型分析表.....	289
表 225 化妝品應用系(所)畢業生畢業滿一年畢業後花了多久時間找到第 1 份工作分析表...	290
表 226 化妝品應用系(所)畢業生畢業滿一年現在工作平均月收入分析表.....	291
表 227 化妝品應用系(所)畢業生畢業滿一年現在主要的工作所在地分析表.....	293
表 228 化妝品應用系(所)畢業生畢業滿一年目前未就業原因分析表.....	295
表 229 化妝品應用系(所)畢業生畢業滿一年目前所具備專業能力與工作所要求之現況分析表	296
表 230 化妝品應用系(所)畢業生畢業滿一年目前工作內容是否需要具備專業證照需求之分析 表.....	297
表 231 化妝品應用系(所)畢業生畢業滿一年對目前工作整體滿意度分析表.....	298
表 232 化妝品應用系(所)畢業生畢業滿一年目前的工作內容與原就讀系、所、學位學程之專 業訓練課程，其相符程度之分析表.....	299
表 233 化妝品應用系(所)畢業生畢業滿一年在學期間各項有助於目前工作之「學習經驗」概 況分析表.....	300
表 234 化妝品應用系(所)畢業生畢業滿一年為了工作或自我生涯發展是否從事進修或考試現 況分析表.....	301
表 235 化妝品應用系(所)畢業生畢業滿一年最常參與學校哪些職涯活動或就業服務的幫助概 況分析表.....	303
表 236 化妝品應用系(所)畢業生畢業滿一年對原就讀系所整體滿意度分析表.....	304
表 237 化妝品應用系(所)畢業滿一年畢業生在校修習實習課程對畢業後求職就業幫助程度分 析表.....	305
表 238 美髮造型設計系畢業生畢業滿一年目前工作概況分析表.....	306
表 239 美髮造型設計系畢業生畢業滿一年現在工作職業類型分析表.....	307
表 240 美髮造型設計系畢業生畢業滿一年畢業後花了多久時間找到第 1 份工作分析表.....	308
表 241 美髮造型設計系畢業生畢業滿一年現在工作平均月收入分析表.....	309
表 242 美髮造型設計系畢業生畢業滿一年現在主要的工作所在地分析表.....	311
表 243 美髮造型設計系畢業生畢業滿一年目前未就業原因分析表.....	313
表 244 美髮造型設計系畢業生畢業滿一年目前所具備專業能力與工作所要求之現況分析表	314
表 245 美髮造型設計系畢業生畢業滿一年目前工作內容是否需要具備專業證照需求之分析表	315
表 246 美髮造型設計系畢業生畢業滿一年對目前工作整體滿意度分析表.....	316
表 247 美髮造型設計系畢業生畢業滿一年目前的工作內容與原就讀系、所、學位學程之專業 訓練課程，其相符程度之分析表.....	317
表 248 美髮造型設計系畢業生畢業滿一年在學期間各項有助於目前工作之「學習經驗」概 況分析表.....	318
表 249 美髮造型設計系畢業生畢業滿一年為了工作或自我生涯發展是否從事進修或考試現 況分析表.....	319

表 250 美髮造型設計系畢業生畢業滿一年最常參與學校哪些職涯活動或就業服務的幫助概況分析表.....	321
表 251 美髮造型設計系畢業生畢業滿一年對原就讀系所整體滿意度分析表.....	322
表 252 美髮造型設計系畢業滿一年畢業生在校修習實習課程對畢業後求職就業幫助程度分析表.....	323
表 253 幼兒保育系畢業生畢業滿一年目前工作概況分析表.....	324
表 254 幼兒保育系畢業生畢業滿一年現在工作職業類型分析表.....	325
表 255 幼兒保育系畢業生畢業滿一年畢業後花了多久時間找到第 1 份工作分析表.....	326
表 256 幼兒保育系畢業生畢業滿一年現在工作平均月收入分析表.....	327
表 257 幼兒保育系畢業生畢業滿一年現在主要的工作所在地分析表.....	329
表 258 幼兒保育系畢業生畢業滿一年目前未就業原因分析表.....	331
表 259 幼兒保育系畢業生畢業滿一年目前所具備專業能力與工作所要求之現況分析表.....	332
表 260 幼兒保育系畢業生畢業滿一年目前工作內容是否需要具備專業證照需求之分析表.....	333
表 261 幼兒保育系畢業生畢業滿一年對目前工作整體滿意度分析表.....	334
表 262 幼兒保育系畢業生畢業滿一年目前的工作內容與原就讀系、所、學位學程之專業訓練課程，其相符程度之分析表.....	335
表 263 幼兒保育系畢業生畢業滿一年在學期間各項有助於目前工作之「學習經驗」概況分析表.....	336
表 264 幼兒保育系畢業生畢業滿一年為了工作或自我生涯發展是否從事進修或考試現況分析表.....	337
表 265 幼兒保育系畢業生畢業滿一年最常參與學校哪些職涯活動或就業服務的幫助概況分析表.....	339
表 266 幼兒保育系畢業生畢業滿一年對原就讀系所整體滿意度分析表.....	340
表 267 幼兒保育系畢業滿一年畢業生在校修習實習課程對畢業後求職就業幫助程度分析表.....	341
表 268 文化创意產業系畢業生畢業滿一年目前工作概況分析表.....	342
表 269 文化创意產業系畢業生畢業滿一年現在工作職業類型分析表.....	343
表 270 文化创意產業系畢業生畢業滿一年畢業後花了多久時間找到第 1 份工作分析表.....	344
表 271 文化创意產業系畢業生畢業滿一年現在工作平均月收入分析表.....	345
表 272 文化创意產業系畢業生畢業滿一年現在主要的工作所在地分析表.....	347
表 273 文化创意產業系畢業生畢業滿一年目前未就業原因分析表.....	349
表 274 文化创意產業系畢業生畢業滿一年目前所具備專業能力與工作所要求之現況分析表.....	350
表 275 文化创意產業系畢業生畢業滿一年目前工作內容是否需要具備專業證照需求之分析表.....	351
表 276 文化创意產業系畢業生畢業滿一年對目前工作整體滿意度分析表.....	352
表 277 文化创意產業系畢業生畢業滿一年目前的工作內容與原就讀系、所、學位學程之專業訓練課程，其相符程度之分析表.....	353
表 278 文化创意產業系畢業生畢業滿一年在學期間各項有助於目前工作之「學習經驗」概況分析表.....	354
表 279 文化创意產業系畢業生畢業滿一年為了工作或自我生涯發展是否從事進修或考試現況分析表.....	355

表 280 文化创意產業系畢業生畢業滿一年最常參與學校哪些職涯活動或就業服務的幫助概況分析表.....	357
表 281 文化创意產業系畢業生畢業滿一年對原就讀系所整體滿意度分析表.....	358
表 282 文化创意產業系畢業滿一年畢業生在校修習實習課程對畢業後求職就業幫助程度分析表.....	359
表 283 運動休閒系畢業生畢業滿一年目前工作概況分析表.....	360
表 284 運動休閒系畢業生畢業滿一年現在工作職業類型分析表.....	361
表 285 運動休閒系畢業生畢業滿一年畢業後花了多久時間找到第 1 份工作分析表.....	362
表 286 運動休閒系畢業生畢業滿一年現在工作平均月收入分析表.....	363
表 287 運動休閒系畢業生畢業滿一年現在主要的工作所在地分析表.....	365
表 288 運動休閒系畢業生畢業滿一年目前未就業原因分析表.....	367
表 289 運動休閒系畢業生畢業滿一年目前所具備專業能力與工作所要求之現況分析表.....	368
表 290 運動休閒系畢業生畢業滿一年目前工作內容是否需要具備專業證照需求之分析表.....	369
表 291 運動休閒系畢業生畢業滿一年對目前工作整體滿意度分析表.....	370
表 292 運動休閒系畢業生畢業滿一年目前的工作內容與原就讀系、所、學位學程之專業訓練課程，其相符程度之分析表.....	371
表 293 運動休閒系畢業生畢業滿一年在學期間各項有助於目前工作之「學習經驗」概況分析表.....	372
表 294 運動休閒系畢業生畢業滿一年為了工作或自我生涯發展是否從事進修或考試現況分析表.....	373
表 295 運動休閒系畢業生畢業滿一年最常參與學校哪些職涯活動或就業服務的幫助概況分析表.....	375
表 296 運動休閒系畢業生畢業滿一年對原就讀系所整體滿意度分析表.....	376
表 297 運動休閒系畢業滿一年畢業生在校修習實習課程對畢業後求職就業幫助程度分析表.....	377
表 298 國際溝通英語系畢業生畢業滿一年目前工作概況分析表.....	378
表 299 國際溝通英語系畢業生畢業滿一年現在工作職業類型分析表.....	380
表 300 國際溝通英語系畢業生畢業滿一年畢業後花了多久時間找到第 1 份工作分析表.....	381
表 301 國際溝通英語系畢業生畢業滿一年現在工作平均月收入分析表.....	382
表 302 國際溝通英語系畢業生畢業滿一年現在主要的工作所在地分析表.....	384
表 303 國際溝通英語系畢業生畢業滿一年目前未就業原因分析表.....	386
表 304 國際溝通英語系畢業生畢業滿一年目前所具備專業能力與工作所要求之現況分析表.....	387
表 305 國際溝通英語系畢業生畢業滿一年目前工作內容是否需要具備專業證照需求之分析表.....	388
表 306 國際溝通英語系畢業生畢業滿一年對目前工作整體滿意度分析表.....	389
表 307 國際溝通英語系畢業生畢業滿一年目前的工作內容與原就讀系、所、學位學程之專業訓練課程，其相符程度之分析表.....	390
表 308 國際溝通英語系畢業生畢業滿一年在學期間各項有助於目前工作之「學習經驗」概況分析表.....	391
表 309 國際溝通英語系畢業生畢業滿一年為了工作或自我生涯發展是否從事進修或考試現況分析表.....	392

表 310 國際溝通英語系畢業生畢業滿一年最常參與學校哪些職涯活動或就業服務的幫助概況分析表.....	394
表 311 國際溝通英語系畢業生畢業滿一年對原就讀系所整體滿意度分析表.....	395
表 312 國際溝通英語系畢業滿一年畢業生在校修習實習課程對畢業後求職就業幫助程度分析表.....	396
表 313 多媒體遊戲發展與應用系畢業生畢業滿一年目前工作概況分析表.....	397
表 314 多媒體遊戲發展與應用系畢業生畢業滿一年現在工作職業類型分析表.....	398
表 315 多媒體遊戲發展與應用系畢業生畢業滿一年畢業後花了多久時間找到第 1 份工作分析表.....	399
表 316 多媒體遊戲發展與應用系畢業生畢業滿一年現在工作平均月收入分析表.....	400
表 317 多媒體遊戲發展與應用系畢業生畢業滿一年現在主要的工作所在地分析表.....	402
表 318 多媒體遊戲發展與應用系畢業生畢業滿一年目前未就業原因分析表.....	404
表 319 多媒體遊戲發展與應用系畢業生畢業滿一年目前所具備專業能力與工作所要求之現況分析表.....	405
表 320 多媒體遊戲發展與應用系畢業生畢業滿一年目前工作內容是否需要具備專業證照需求之分析表.....	406
表 321 多媒體遊戲發展與應用系畢業生畢業滿一年對目前工作整體滿意度分析表.....	407
表 322 多媒體遊戲發展與應用系畢業生畢業滿一年目前的工作內容與原就讀系、所、學位學程之專業訓練課程，其相符程度之分析表.....	408
表 323 多媒體遊戲發展與應用系畢業生畢業滿一年在學期間各項有助於目前工作之「學習經驗」概況分析表.....	409
表 324 多媒體遊戲發展與應用系畢業生畢業滿一年為了工作或自我生涯發展是否從事進修或考試現況分析表.....	410
表 325 多媒體遊戲發展與應用系畢業生畢業滿一年最常參與學校哪些職涯活動或就業服務的幫助概況分析表.....	412
表 326 多媒體遊戲發展與應用系畢業生畢業滿一年對原就讀系所整體滿意度分析表.....	413
表 327 多媒體遊戲發展與應用系畢業滿一年畢業生在校修習實習課程對畢業後求職就業幫助程度分析表.....	414
表 328 智慧科技應用系畢業生畢業滿一年目前工作概況分析表.....	415
表 329 智慧科技應用系畢業生畢業滿一年現在工作職業類型分析表.....	416
表 330 智慧科技應用系畢業生畢業滿一年畢業後花了多久時間找到第 1 份工作分析表.....	417
表 331 智慧科技應用系畢業生畢業滿一年現在工作平均月收入分析表.....	418
表 332 智慧科技應用系畢業生畢業滿一年現在主要的工作所在地分析表.....	420
表 333 智慧科技應用系畢業生畢業滿一年目前未就業原因分析表.....	422
表 334 智慧科技應用系畢業生畢業滿一年目前所具備專業能力與工作所要求之現況分析表.....	423
表 335 智慧科技應用系畢業生畢業滿一年目前工作內容是否需要具備專業證照需求之分析表.....	424
表 336 智慧科技應用系畢業生畢業滿一年對目前工作整體滿意度分析表.....	425
表 337 智慧科技應用系畢業生畢業滿一年目前的工作內容與原就讀系、所、學位學程之專業訓練課程，其相符程度之分析表.....	426

表 338 智慧科技應用系畢業生畢業滿一年在學期間各項有助於目前工作之「學習經驗」概況分析表.....	427
表 339 智慧科技應用系畢業生畢業滿一年為了工作 or 自我生涯發展是否從事進修或考試現況分析表.....	428
表 340 智慧科技應用系畢業生畢業滿一年最常參與學校哪些職涯活動或就業服務的幫助概況分析表.....	430
表 341 智慧科技應用系畢業生畢業滿一年對原就讀系所整體滿意度分析表.....	431
表 342 智慧科技應用系畢業滿一年畢業生在校修習實習課程對畢業後求職就業幫助程度分析表.....	432
表 343 生物醫學工程系畢業生畢業滿一年目前工作概況分析表.....	433
表 344 生物醫學工程系畢業生畢業滿一年現在工作職業類型分析表.....	434
表 345 生物醫學工程系畢業生畢業滿一年畢業後花了多久時間找到第 1 份工作分析表.....	435
表 346 生物醫學工程系畢業生畢業滿一年現在工作平均月收入分析表.....	436
表 347 生物醫學工程系畢業生畢業滿一年現在主要的工作所在地分析表.....	438
表 348 生物醫學工程系畢業生畢業滿一年目前未就業原因分析表.....	440
表 349 生物醫學工程系畢業生畢業滿一年目前所具備專業能力與工作所要求之現況分析表.....	441
表 350 生物醫學工程系畢業生畢業滿一年目前工作內容是否需要具備專業證照需求之分析表.....	442
表 351 生物醫學工程系畢業生畢業滿一年對目前工作整體滿意度分析表.....	443
表 352 生物醫學工程系畢業生畢業滿一年目前的工作內容與原就讀系、所、學位學程之專業訓練課程，其相符程度之分析表.....	444
表 353 生物醫學工程系畢業生畢業滿一年在學期間各項有助於目前工作之「學習經驗」概況分析表.....	445
表 354 生物醫學工程系畢業生畢業滿一年為了工作 or 自我生涯發展是否從事進修或考試現況分析表.....	446
表 355 生物醫學工程系畢業生畢業滿一年最常參與學校哪些職涯活動或就業服務的幫助概況分析表.....	448
表 356 生物醫學工程系畢業生畢業滿一年對原就讀系所整體滿意度分析表.....	449
表 357 生物醫學工程系畢業滿一年畢業生在校修習實習課程對畢業後求職就業幫助程度分析表.....	450
表 358 環境與安全衛生工程系暨環境工程研究所及職業安全與防災研究所畢業生畢業滿一年目前工作概況分析表.....	451
表 359 環境與安全衛生工程系暨環境工程研究所及職業安全與防災研究所畢業生畢業滿一年現在工作職業類型分析表.....	452
表 360 環境與安全衛生工程系暨環境工程研究所及職業安全與防災研究所畢業生畢業滿一年畢業後花了多久時間找到第 1 份工作分析表.....	453
表 361 環境與安全衛生工程系暨環境工程研究所及職業安全與防災研究所畢業生畢業滿一年現在工作平均月收入分析表.....	454
表 362 環境與安全衛生工程系暨環境工程研究所及職業安全與防災研究所畢業生畢業滿一年現在主要的工作所在地分析表.....	456

表 363 環境與安全衛生工程系暨環境工程研究所及職業安全與防災研究所畢業生畢業滿一年目前未就業原因分析表.....	458
表 364 環境與安全衛生工程系暨環境工程研究所及職業安全與防災研究所畢業生畢業滿一年目前所具備專業能力與工作所要求之現況分析表.....	459
表 365 環境與安全衛生工程系暨環境工程研究所及職業安全與防災研究所畢業生畢業滿一年目前工作內容是否需要具備專業證照需求之分析表.....	460
表 366 環境與安全衛生工程系暨環境工程研究所及職業安全與防災研究所畢業生畢業滿一年對目前工作整體滿意度分析表.....	461
表 367 環境與安全衛生工程系暨環境工程研究所及職業安全與防災研究所畢業生畢業滿一年目前的工作內容與原就讀系、所、學位學程之專業訓練課程，其相符程度之分析表.....	462
表 368 環境與安全衛生工程系暨環境工程研究所及職業安全與防災研究所畢業生畢業滿一年在學期間各項有助於目前工作之「學習經驗」概況分析表.....	463
表 369 環境與安全衛生工程系暨環境工程研究所及職業安全與防災研究所畢業生畢業滿一年為了工作或自我生涯發展是否從事進修或考試現況分析表.....	464
表 370 環境與安全衛生工程系暨環境工程研究所及職業安全與防災研究所畢業生畢業滿一年最常參與學校哪些職涯活動或就業服務的幫助概況分析表.....	466
表 371 環境與安全衛生工程系暨環境工程研究所及職業安全與防災研究所畢業生畢業滿一年對原就讀系所整體滿意度分析表.....	467
表 372 環境與安全衛生工程系暨環境工程研究所及職業安全與防災研究所畢業滿一年畢業生在校修習實習課程對畢業後求職就業幫助程度分析表.....	468

圖目錄

圖 1 施測流程.....	3
圖 2 109 學年度各院畢業生之就業率比較圖.....	5
圖 3 109 學年度各院畢業生全職比之比較圖.....	7
圖 4 109 學年度各院畢業生之三個月內找到第一份工作百分比比較圖.....	9
圖 5 109 學年度各院畢業生之平均月收入 3 萬 7 千元以上百分比比較圖.....	12
圖 6 109 學年度各院畢業生之專業能力與工作相符百分比比較圖.....	15
圖 7 109 學年度各院畢業生之工作須具備專業證照百分比比較圖.....	18
圖 8 109 學年度各院畢業生之滿意目前工作百分比比較圖.....	21
圖 9 109 學年度各院畢業生之工作與所學相符百分比比較圖.....	24
圖 10 107 至 109 學年度全校及各院畢業生就業率趨勢圖.....	27
圖 11 畢業生畢業滿一年目前工作概況人數百分比分布圖.....	35
圖 12 畢業生畢業滿一年現在工作職業類型人數百分比分布圖.....	36
圖 13 畢業生畢業滿一年畢業後花了多久時間找到第 1 份工作人數百分比分布圖.....	37
圖 14 畢業生畢業滿一年現在工作平均月收入人數百分比分布圖.....	39
圖 15 畢業生畢業滿一年現在主要的工作所在地人數百分比分布圖.....	41
圖 16 畢業生畢業滿一年目前所具備專業能力與工作所要求之現況人數百分比分布圖.....	43
圖 17 畢業生畢業滿一年目前工作內容是否需要具備專業證照需求之人數百分比分布圖.....	44
圖 18 畢業生畢業滿一年對目前工作整體滿意度人數百分比分布圖.....	45
圖 19 畢業生畢業滿一年目前的工作內容與原就讀系、所、學位學程之專業訓練課程，其相符程度之人數百分比分布圖.....	46
圖 20 畢業生畢業滿一年在學期間各項有助於目前工作之「學習經驗」概況人數分布圖.....	47
圖 21 畢業生畢業滿一年為了工作或自我生涯發展是否從事進修或考試現況人數百分比分布圖.....	49
圖 22 畢業生畢業滿一年最常參與學校哪些職涯活動或就業服務的幫助概況人數分布圖.....	50
圖 23 畢業生畢業滿一年對原就讀系所整體滿意度人數百分比分布圖.....	51
圖 24 畢業生畢業滿一年修習實習課程對我畢業後求職就業有幫助人數百分比分布圖.....	52
圖 25 護理科畢業生畢業滿一年目前工作概況人數百分比分布圖.....	53
圖 26 護理科畢業生畢業滿一年現在工作職業類型人數百分比分布圖.....	54
圖 27 護理科畢業生畢業滿一年畢業後花了多久時間找到第 1 份工作人數百分比分布圖.....	55
圖 28 護理科畢業生畢業滿一年現在工作平均月收入人數百分比分布圖.....	57
圖 29 護理科畢業生畢業滿一年現在主要的工作所在地人數百分比分布圖.....	59
圖 30 護理科畢業生畢業滿一年目前所具備專業能力與工作所要求之現況人數百分比分布圖.....	61
圖 31 護理科畢業生畢業滿一年目前工作內容是否需要具備專業證照需求之人數百分比分布圖.....	62
圖 32 護理科畢業生畢業滿一年對目前工作整體滿意度人數百分比分布圖.....	63
圖 33 護理科畢業生畢業滿一年目前的工作內容與原就讀系、所、學位學程之專業訓練課程，其相符程度之人數百分比分布圖.....	64
圖 34 護理科畢業生畢業滿一年在學期間各項有助於目前工作之「學習經驗」概況人數分布圖.....	65

圖 35 護理科畢業生畢業滿一年為了工作 or 自我生涯發展是否從事進修或考試現況人數百分比分布圖.....	67
圖 36 護理科畢業生畢業滿一年最常參與學校哪些職涯活動或就業服務的幫助概況人數分布圖.....	68
圖 37 護理科畢業生畢業滿一年對原就讀系所整體滿意度人數百分比分布圖.....	69
圖 38 護理科畢業生畢業滿一年修習實習課程對我畢業後求職就業有幫助人數百分比分布圖.....	70
圖 39 護理系畢業生畢業滿一年目前工作概況人數百分比分布圖.....	71
圖 40 護理系畢業生畢業滿一年現在工作職業類型人數百分比分布圖.....	72
圖 41 護理系畢業生畢業滿一年畢業後花了多久時間找到第 1 份工作人數百分比分布圖.....	73
圖 42 護理系畢業生畢業滿一年現在工作平均月收入人數百分比分布圖.....	75
圖 43 護理系畢業生畢業滿一年現在主要的工作所在地人數百分比分布圖.....	77
圖 44 護理系畢業生畢業滿一年目前所具備專業能力與工作所要求之現況人數百分比分布圖.....	79
圖 45 護理系畢業生畢業滿一年目前工作內容是否需要具備專業證照需求之人數百分比分布圖.....	80
圖 46 護理系畢業生畢業滿一年對目前工作整體滿意度人數百分比分布圖.....	81
圖 47 護理系畢業生畢業滿一年目前的工作內容與原就讀系、所、學位學程之專業訓練課程，其相符程度之人數百分比分布圖.....	82
圖 48 護理系畢業生畢業滿一年在學期間各項有助於目前工作之「學習經驗」概況人數分布圖.....	83
圖 49 護理系畢業生畢業滿一年為了工作 or 自我生涯發展是否從事進修或考試現況人數百分比分布圖.....	85
圖 50 護理系畢業生畢業滿一年最常參與學校哪些職涯活動或就業服務的幫助概況人數分布圖.....	86
圖 51 護理系畢業生畢業滿一年對原就讀系所整體滿意度人數百分比分布圖.....	87
圖 52 護理系畢業生畢業滿一年修習實習課程對我畢業後求職就業有幫助人數百分比分布圖.....	88
圖 53 護理所畢業生畢業滿一年目前工作概況人數百分比分布圖.....	89
圖 54 護理所畢業生畢業滿一年現在工作職業類型人數百分比分布圖.....	90
圖 55 護理所畢業生畢業滿一年畢業後花了多久時間找到第 1 份工作人數百分比分布圖.....	91
圖 56 護理所畢業生畢業滿一年現在工作平均月收入人數百分比分布圖.....	93
圖 57 護理所畢業生畢業滿一年現在主要的工作所在地人數百分比分布圖.....	95
圖 58 護理所畢業生畢業滿一年目前所具備專業能力與工作所要求之現況人數百分比分布圖.....	97
圖 59 護理所畢業生畢業滿一年目前工作內容是否需要具備專業證照需求之人數百分比分布圖.....	98
圖 60 護理所畢業生畢業滿一年對目前工作整體滿意度人數百分比分布圖.....	99
圖 61 護理所畢業生畢業滿一年目前的工作內容與原就讀系、所、學位學程之專業訓練課程，其相符程度之人數百分比分布圖.....	100
圖 62 護理所畢業生畢業滿一年在學期間各項有助於目前工作之「學習經驗」概況人數分布圖.....	101

圖 63 護理所畢業生畢業滿一年為了工作 or 自我生涯發展是否從事進修或考試現況人數百分比分布圖.....	103
圖 64 護理所畢業生畢業滿一年最常參與學校哪些職涯活動或就業服務的幫助概況人數分布圖.....	104
圖 65 護理所畢業生畢業滿一年對原就讀系所整體滿意度人數百分比分布圖.....	105
圖 66 護理所畢業生畢業滿一年修習實習課程對我畢業後求職就業有幫助人數百分比分布圖.....	106
圖 67 學士後護理系畢業生畢業滿一年目前工作概況人數百分比分布圖.....	107
圖 68 學士後護理系畢業生畢業滿一年現在工作職業類型人數百分比分布圖.....	108
圖 69 學士後護理系畢業生畢業滿一年畢業後花了多久時間找到第 1 份工作人數百分比分布圖.....	109
圖 70 學士後護理系畢業生畢業滿一年現在工作平均月收入人數百分比分布圖.....	111
圖 71 學士後護理系畢業生畢業滿一年現在主要的工作所在地人數百分比分布圖.....	113
圖 72 學士後護理系畢業生畢業滿一年目前所具備專業能力與工作所要求之現況人數百分比分布圖.....	115
圖 73 學士後護理系畢業生畢業滿一年目前工作內容是否需要具備專業證照需求之人數百分比分布圖.....	116
圖 74 學士後護理系畢業生畢業滿一年對目前工作整體滿意度人數百分比分布圖.....	117
圖 75 學士後護理系畢業生畢業滿一年目前的工作內容與原就讀系、所、學位學程之專業訓練課程，其相符程度之人數百分比分布圖.....	118
圖 76 學士後護理系畢業生畢業滿一年在學期間各項有助於目前工作之「學習經驗」概況人數分布圖.....	119
圖 77 學士後護理系畢業生畢業滿一年為了工作 or 自我生涯發展是否從事進修或考試現況人數百分比分布圖.....	121
圖 78 學士後護理系畢業生畢業滿一年最常參與學校哪些職涯活動或就業服務的幫助概況人數分布圖.....	122
圖 79 學士後護理系畢業生畢業滿一年對原就讀系所整體滿意度人數百分比分布圖.....	123
圖 80 學士後護理系畢業生畢業滿一年修習實習課程對我畢業後求職就業有幫助人數百分比分布圖.....	124
圖 81 物理治療系畢業生畢業滿一年目前工作概況人數百分比分布圖.....	125
圖 82 物理治療系畢業生畢業滿一年現在工作職業類型人數百分比分布圖.....	126
圖 83 物理治療系畢業生畢業滿一年畢業後花了多久時間找到第 1 份工作人數百分比分布圖.....	127
圖 84 物理治療系畢業生畢業滿一年現在工作平均月收入人數百分比分布圖.....	129
圖 85 物理治療系畢業生畢業滿一年現在主要的工作所在地人數百分比分布圖.....	131
圖 86 物理治療系畢業生畢業滿一年目前所具備專業能力與工作所要求之現況人數百分比分布圖.....	133
圖 87 物理治療系畢業生畢業滿一年目前工作內容是否需要具備專業證照需求之人數百分比分布圖.....	134
圖 88 物理治療系畢業生畢業滿一年對目前工作整體滿意度人數百分比分布圖.....	135
圖 89 物理治療系畢業生畢業滿一年目前的工作內容與原就讀系、所、學位學程之專業訓練課程，其相符程度之人數百分比分布圖.....	136

圖 90 物理治療系畢業生畢業滿一年在學期間各項有助於目前工作之「學習經驗」概況人數分布圖.....	137
圖 91 物理治療系畢業生畢業滿一年為了工作 or 自我生涯發展是否從事進修或考試現況人數百分比分布圖.....	139
圖 92 物理治療系畢業生畢業滿一年最常參與學校哪些職涯活動或就業服務的幫助概況人數分布圖.....	140
圖 93 物理治療系畢業生畢業滿一年對原就讀系所整體滿意度人數百分比分布圖.....	141
圖 94 物理治療系畢業生畢業滿一年修習實習課程對我畢業後求職就業有幫助人數百分比分布圖.....	142
圖 95 營養系暨營養醫學研究所畢業生畢業滿一年目前工作概況人數百分比分布圖.....	143
圖 96 營養系暨營養醫學研究所畢業生畢業滿一年現在工作職業類型人數百分比分布圖....	144
圖 97 營養系暨營養醫學研究所畢業生畢業滿一年畢業後花了多久時間找到第 1 份工作人數百分比分布圖.....	145
圖 98 營養系暨營養醫學研究所畢業生畢業滿一年現在工作平均月收入人數百分比分布圖	147
圖 99 營養系暨營養醫學研究所畢業生畢業滿一年現在主要的工作所在地人數百分比分布圖.....	149
圖 100 營養系暨營養醫學研究所畢業生畢業滿一年目前所具備專業能力與工作所要求之現況人數百分比分布圖.....	151
圖 101 營養系暨營養醫學研究所畢業生畢業滿一年目前工作內容是否需要具備專業證照需求之人數百分比分布圖.....	152
圖 102 營養系暨營養醫學研究所畢業生畢業滿一年對目前工作整體滿意度人數百分比分布圖.....	153
圖 103 營養系暨營養醫學研究所畢業生畢業滿一年目前的工作內容與原就讀系、所、學位學程之專業訓練課程，其相符程度之人數百分比分布圖.....	154
圖 104 營養系暨營養醫學研究所畢業生畢業滿一年在學期間各項有助於目前工作之「學習經驗」概況人數分布圖.....	155
圖 105 營養系暨營養醫學研究所畢業生畢業滿一年為了工作 or 自我生涯發展是否從事進修或考試現況人數百分比分布圖.....	157
圖 106 營養系暨營養醫學研究所畢業生畢業滿一年最常參與學校哪些職涯活動或就業服務的幫助概況人數分布圖.....	158
圖 107 營養系暨營養醫學研究所畢業生畢業滿一年對原就讀系所整體滿意度人數百分比分布圖.....	159
圖 108 營養系暨營養醫學研究所畢業生畢業滿一年修習實習課程對我畢業後求職就業有幫助人數百分比分布圖.....	160
圖 109 生物科技系(所)畢業生畢業滿一年目前工作概況人數百分比分布圖.....	161
圖 110 生物科技系(所)畢業生畢業滿一年現在工作職業類型人數百分比分布圖.....	162
圖 111 生物科技系(所)畢業生畢業滿一年畢業後花了多久時間找到第 1 份工作人數百分比分布圖.....	163
圖 112 生物科技系(所)畢業生畢業滿一年現在工作平均月收入人數百分比分布圖.....	165
圖 113 生物科技系(所)畢業生畢業滿一年現在主要的工作所在地人數百分比分布圖.....	167
圖 114 生物科技系(所)畢業生畢業滿一年目前所具備專業能力與工作所要求之現況人數百分比分布圖.....	169

圖 115 生物科技系(所)畢業生畢業滿一年目前工作內容是否需要具備專業證照需求之人數百分比分布圖.....	170
圖 116 生物科技系(所)畢業生畢業滿一年對目前工作整體滿意度人數百分比分布圖	171
圖 117 生物科技系(所)畢業生畢業滿一年目前的工作內容與原就讀系、所、學位學程之專業訓練課程，其相符程度之人數百分比分布圖.....	172
圖 118 生物科技系(所)畢業生畢業滿一年在學期間各項有助於目前工作之「學習經驗」概況人數分布圖.....	173
圖 119 生物科技系(所)畢業生畢業滿一年為了工作或自我生涯發展是否從事進修或考試現況人數百分比分布圖.....	175
圖 120 生物科技系(所)畢業生畢業滿一年最常參與學校哪些職涯活動或就業服務的幫助概況人數分布圖.....	176
圖 121 生物科技系(所)畢業生畢業滿一年對原就讀系所整體滿意度人數百分比分布圖	177
圖 122 生物科技系(所)畢業生畢業滿一年修習實習課程對我畢業後求職就業有幫助人數百分比分布圖.....	178
圖 123 動物保健系畢業生畢業滿一年目前工作概況人數百分比分布圖.....	179
圖 124 動物保健系畢業生畢業滿一年現在工作職業類型人數百分比分布圖.....	180
圖 125 動物保健系畢業生畢業滿一年畢業後花了多久時間找到第 1 份工作人數百分比分布圖.....	181
圖 126 動物保健系畢業生畢業滿一年現在工作平均月收入人數百分比分布圖.....	183
圖 127 動物保健系畢業生畢業滿一年現在主要的工作所在地人數百分比分布圖.....	185
圖 128 動物保健系畢業生畢業滿一年目前所具備專業能力與工作所要求之現況人數百分比分布圖.....	187
圖 129 動物保健系畢業生畢業滿一年目前工作內容是否需要具備專業證照需求之人數百分比分布圖.....	188
圖 130 動物保健系畢業生畢業滿一年對目前工作整體滿意度人數百分比分布圖.....	189
圖 131 動物保健系畢業生畢業滿一年目前的工作內容與原就讀系、所、學位學程之專業訓練課程，其相符程度之人數百分比分布圖.....	190
圖 132 動物保健系畢業生畢業滿一年在學期間各項有助於目前工作之「學習經驗」概況人數分布圖.....	191
圖 133 動物保健系畢業生畢業滿一年為了工作或自我生涯發展是否從事進修或考試現況人數百分比分布圖.....	193
圖 134 動物保健系畢業生畢業滿一年最常參與學校哪些職涯活動或就業服務的幫助概況人數分布圖.....	194
圖 135 動物保健系畢業生畢業滿一年對原就讀系所整體滿意度人數百分比分布圖.....	195
圖 136 動物保健系畢業生畢業滿一年修習實習課程對我畢業後求職就業有幫助人數百分比分布圖.....	196
圖 137 語言治療與聽力學系畢業生畢業滿一年目前工作概況人數百分比分布圖.....	197
圖 138 語言治療與聽力學系畢業生畢業滿一年現在工作職業類型人數百分比分布圖.....	198
圖 139 語言治療與聽力學系畢業生畢業滿一年畢業後花了多久時間找到第 1 份工作人數百分比分布圖.....	199
圖 140 語言治療與聽力學系畢業生畢業滿一年現在工作平均月收入人數百分比分布圖.....	201
圖 141 語言治療與聽力學系畢業生畢業滿一年現在主要的工作所在地人數百分比分布圖.....	203

圖 142 語言治療與聽力學系畢業生畢業滿一年目前所具備專業能力與工作所要求之現況人數百分比分布圖.....	205
圖 143 語言治療與聽力學系畢業生畢業滿一年目前工作內容是否需要具備專業證照需求之人數百分比分布圖.....	206
圖 144 語言治療與聽力學系畢業生畢業滿一年對目前工作整體滿意度人數百分比分布圖..	207
圖 145 語言治療與聽力學系畢業生畢業滿一年目前的工作內容與原就讀系、所、學位學程之專業訓練課程，其相符程度之人數百分比分布圖.....	208
圖 146 語言治療與聽力學系畢業生畢業滿一年在學期間各項有助於目前工作之「學習經驗」概況人數分布圖.....	209
圖 147 語言治療與聽力學系畢業生畢業滿一年為了工作或自我生涯發展是否從事進修或考試現況人數百分比分布圖.....	211
圖 148 語言治療與聽力學系畢業生畢業滿一年最常參與學校哪些職涯活動或就業服務的幫助概況人數分布圖.....	212
圖 149 語言治療與聽力學系畢業生畢業滿一年對原就讀系所整體滿意度人數百分比分布圖.....	213
圖 150 語言治療與聽力學系畢業生畢業滿一年修習實習課程對我畢業後求職就業有幫助人數百分比分布圖.....	214
圖 151 老人福利與長期照顧事業系(所)畢業生畢業滿一年目前工作概況人數百分比分布圖.....	215
圖 152 老人福利與長期照顧事業系(所)畢業生畢業滿一年現在工作職業類型人數百分比分布圖.....	216
圖 153 老人福利與長期照顧事業系(所)畢業生畢業滿一年畢業後花了多久時間找到第 1 份工作人數百分比分布圖.....	217
圖 154 老人福利與長期照顧事業系(所)畢業生畢業滿一年現在工作平均月收入人數百分比分布圖.....	219
圖 155 老人福利與長期照顧事業系(所)畢業生畢業滿一年現在主要的工作所在地人數百分比分布圖.....	221
圖 156 老人福利與長期照顧事業系(所)畢業生畢業滿一年目前所具備專業能力與工作所要求之現況人數百分比分布圖.....	223
圖 157 老人福利與長期照顧事業系(所)畢業生畢業滿一年目前工作內容是否需要具備專業證照需求之人數百分比分布圖.....	224
圖 158 老人福利與長期照顧事業系(所)畢業生畢業滿一年對目前工作整體滿意度人數百分比分布圖.....	225
圖 159 老人福利與長期照顧事業系(所)畢業生畢業滿一年目前的工作內容與原就讀系、所、學位學程之專業訓練課程，其相符程度之人數百分比分布圖.....	226
圖 160 老人福利與長期照顧事業系(所)畢業生畢業滿一年在學期間各項有助於目前工作之「學習經驗」概況人數分布圖.....	227
圖 161 老人福利與長期照顧事業系(所)畢業生畢業滿一年為了工作或自我生涯發展是否從事進修或考試現況人數百分比分布圖.....	229
圖 162 老人福利與長期照顧事業系(所)畢業生畢業滿一年最常參與學校哪些職涯活動或就業服務的幫助概況人數分布圖.....	230

圖 163 老人福利與長期照顧事業系(所)畢業生畢業滿一年對原就讀系所整體滿意度人數百分比分布圖.....	231
圖 164 老人福利與長期照顧事業系(所)畢業生畢業滿一年修習實習課程對我畢業後求職就業有幫助人數百分比分布圖.....	232
圖 165 健康事業管理系(所)畢業生畢業滿一年目前工作概況人數百分比分布圖.....	233
圖 166 健康事業管理系(所)畢業生畢業滿一年現在工作職業類型人數百分比分布圖.....	234
圖 167 健康事業管理系(所)畢業生畢業滿一年畢業後花了多久時間找到第1份工作人數百分比分布圖.....	235
圖 168 健康事業管理系(所)畢業生畢業滿一年現在工作平均月收入人數百分比分布圖.....	237
圖 169 健康事業管理系(所)畢業生畢業滿一年現在主要的工作所在地人數百分比分布圖...	239
圖 170 健康事業管理系(所)畢業生畢業滿一年目前所具備專業能力與工作所要求之現況人數百分比分布圖.....	241
圖 171 健康事業管理系(所)畢業生畢業滿一年目前工作內容是否需要具備專業證照需求之人數百分比分布圖.....	242
圖 172 健康事業管理系(所)畢業生畢業滿一年對目前工作整體滿意度人數百分比分布圖...	243
圖 173 健康事業管理系(所)畢業生畢業滿一年目前的工作內容與原就讀系、所、學位學程之專業訓練課程，其相符程度之人數百分比分布圖.....	244
圖 174 健康事業管理系(所)畢業生畢業滿一年在學期間各項有助於目前工作之「學習經驗」概況人數分布圖.....	245
圖 175 健康事業管理系(所)畢業生畢業滿一年為了工作或自我生涯發展是否從事進修或考試現況人數百分比分布圖.....	247
圖 176 健康事業管理系(所)畢業生畢業滿一年最常參與學校哪些職涯活動或就業服務的幫助概況人數分布圖.....	248
圖 177 健康事業管理系(所)畢業生畢業滿一年對原就讀系所整體滿意度人數百分比分布圖.....	249
圖 178 健康事業管理系(所)畢業生畢業滿一年修習實習課程對我畢業後求職就業有幫助人數百分比分布圖.....	250
圖 179 食品科技系(所)畢業生畢業滿一年目前工作概況人數百分比分布圖.....	251
圖 180 食品科技系(所)畢業生畢業滿一年現在工作職業類型人數百分比分布圖.....	252
圖 181 食品科技系(所)畢業生畢業滿一年畢業後花了多久時間找到第1份工作人數百分比分布圖.....	253
圖 182 食品科技系(所)畢業生畢業滿一年現在工作平均月收入人數百分比分布圖.....	255
圖 183 食品科技系(所)畢業生畢業滿一年現在主要的工作所在地人數百分比分布圖.....	257
圖 184 食品科技系(所)畢業生畢業滿一年目前所具備專業能力與工作所要求之現況人數百分比分布圖.....	259
圖 185 食品科技系(所)畢業生畢業滿一年目前工作內容是否需要具備專業證照需求之人數百分比分布圖.....	260
圖 186 食品科技系(所)畢業生畢業滿一年對目前工作整體滿意度人數百分比分布圖.....	261
圖 187 食品科技系(所)畢業生畢業滿一年目前的工作內容與原就讀系、所、學位學程之專業訓練課程，其相符程度之人數百分比分布圖.....	262
圖 188 食品科技系(所)畢業生畢業滿一年在學期間各項有助於目前工作之「學習經驗」概況人數分布圖.....	263

圖 189	食品科技系(所)畢業生畢業滿一年為了工作或自我生涯發展是否從事進修或考試現況人數百分比分布圖.....	265
圖 190	食品科技系(所)畢業生畢業滿一年最常參與學校哪些職涯活動或就業服務的幫助概況人數分布圖.....	266
圖 191	食品科技系(所)畢業生畢業滿一年對原就讀系所整體滿意度人數百分比分布圖.....	267
圖 192	食品科技系(所)畢業生畢業滿一年修習實習課程對我畢業後求職就業有幫助人數百分比分布圖.....	268
圖 193	餐旅管理系畢業生畢業滿一年目前工作概況人數百分比分布圖.....	270
圖 194	餐旅管理系畢業生畢業滿一年現在工作職業類型人數百分比分布圖.....	271
圖 195	餐旅管理系畢業生畢業滿一年畢業後花了多久時間找到第 1 份工作人數百分比分布圖.....	272
圖 196	餐旅管理系畢業生畢業滿一年現在工作平均月收入人數百分比分布圖.....	274
圖 197	餐旅管理系畢業生畢業滿一年現在主要的工作所在地人數百分比分布圖.....	276
圖 198	餐旅管理系畢業生畢業滿一年目前所具備專業能力與工作所要求之現況人數百分比分布圖.....	278
圖 199	餐旅管理系畢業生畢業滿一年目前工作內容是否需要具備專業證照需求之人數百分比分布圖.....	279
圖 200	餐旅管理系畢業生畢業滿一年對目前工作整體滿意度人數百分比分布圖.....	280
圖 201	餐旅管理系畢業生畢業滿一年目前的工作內容與原就讀系、所、學位學程之專業訓練課程，其相符程度之人數百分比分布圖.....	281
圖 202	餐旅管理系畢業生畢業滿一年在學期間各項有助於目前工作之「學習經驗」概況人數分布圖.....	282
圖 203	餐旅管理系畢業生畢業滿一年為了工作或自我生涯發展是否從事進修或考試現況人數百分比分布圖.....	284
圖 204	餐旅管理系畢業生畢業滿一年最常參與學校哪些職涯活動或就業服務的幫助概況人數分布圖.....	285
圖 205	餐旅管理系畢業生畢業滿一年對原就讀系所整體滿意度人數百分比分布圖.....	286
圖 206	餐旅管理系畢業生畢業滿一年修習實習課程對我畢業後求職就業有幫助人數百分比分布圖.....	287
圖 207	化妝品應用系(所)畢業生畢業滿一年目前工作概況人數百分比分布圖.....	288
圖 208	化妝品應用系(所)畢業生畢業滿一年現在工作職業類型人數百分比分布圖.....	289
圖 209	化妝品應用系(所)畢業生畢業滿一年畢業後花了多久時間找到第 1 份工作人數百分比分布圖.....	290
圖 210	化妝品應用系(所)畢業生畢業滿一年現在工作平均月收入人數百分比分布圖.....	292
圖 211	化妝品應用系(所)畢業生畢業滿一年現在主要的工作所在地人數百分比分布圖.....	294
圖 212	化妝品應用系(所)畢業生畢業滿一年目前所具備專業能力與工作所要求之現況人數百分比分布圖.....	296
圖 213	化妝品應用系(所)畢業生畢業滿一年目前工作內容是否需要具備專業證照需求之人數百分比分布圖.....	297
圖 214	化妝品應用系(所)畢業生畢業滿一年對目前工作整體滿意度人數百分比分布圖.....	298
圖 215	化妝品應用系(所)畢業生畢業滿一年目前的工作內容與原就讀系、所、學位學程之專業訓練課程，其相符程度之人數百分比分布圖.....	299

圖 216 化妝品應用系(所)畢業生畢業滿一年在學期間各項有助於目前工作之「學習經驗」概況人數分布圖.....	300
圖 217 化妝品應用系(所)畢業生畢業滿一年為了工作或自我生涯發展是否從事進修或考試現況人數百分比分布圖.....	302
圖 218 化妝品應用系(所)畢業生畢業滿一年最常參與學校哪些職涯活動或就業服務的幫助概況人數分布圖.....	303
圖 219 化妝品應用系(所)畢業生畢業滿一年對原就讀系所整體滿意度人數百分比分布圖...304	304
圖 220 化妝品應用系(所)畢業生畢業滿一年修習實習課程對我畢業後求職就業有幫助人數百分比分布圖.....	305
圖 221 美髮造型設計系畢業生畢業滿一年目前工作概況人數百分比分布圖.....	306
圖 222 美髮造型設計系畢業生畢業滿一年現在工作職業類型人數百分比分布圖.....	307
圖 223 美髮造型設計系畢業生畢業滿一年畢業後花了多久時間找到第 1 份工作人數百分比分布圖.....	308
圖 224 美髮造型設計系畢業生畢業滿一年現在工作平均月收入人數百分比分布圖.....	310
圖 225 美髮造型設計系畢業生畢業滿一年現在主要的工作所在地人數百分比分布圖.....	312
圖 226 美髮造型設計系畢業生畢業滿一年目前所具備專業能力與工作所要求之現況人數百分比分布圖.....	314
圖 227 美髮造型設計系畢業生畢業滿一年目前工作內容是否需要具備專業證照需求之人數百分比分布圖.....	315
圖 228 美髮造型設計系畢業生畢業滿一年對目前工作整體滿意度人數百分比分布圖.....	316
圖 229 美髮造型設計系畢業生畢業滿一年目前的工作內容與原就讀系、所、學位學程之專業訓練課程，其相符程度之人數百分比分布圖.....	317
圖 230 美髮造型設計系畢業生畢業滿一年在學期間各項有助於目前工作之「學習經驗」概況人數分布圖.....	318
圖 231 美髮造型設計系畢業生畢業滿一年為了工作或自我生涯發展是否從事進修或考試現況人數百分比分布圖.....	320
圖 232 美髮造型設計系畢業生畢業滿一年最常參與學校哪些職涯活動或就業服務的幫助概況人數分布圖.....	321
圖 233 美髮造型設計系畢業生畢業滿一年對原就讀系所整體滿意度人數百分比分布圖.....	322
圖 234 美髮造型設計系畢業生畢業滿一年修習實習課程對我畢業後求職就業有幫助人數百分比分布圖.....	323
圖 235 幼兒保育系畢業生畢業滿一年目前工作概況人數百分比分布圖.....	324
圖 236 幼兒保育系畢業生畢業滿一年現在工作職業類型人數百分比分布圖.....	325
圖 237 幼兒保育系畢業生畢業滿一年畢業後花了多久時間找到第 1 份工作人數百分比分布圖.....	326
圖 238 幼兒保育系畢業生畢業滿一年現在工作平均月收入人數百分比分布圖.....	328
圖 239 幼兒保育系畢業生畢業滿一年現在主要的工作所在地人數百分比分布圖.....	330
圖 240 幼兒保育系畢業生畢業滿一年目前所具備專業能力與工作所要求之現況人數百分比分布圖.....	332
圖 241 幼兒保育系畢業生畢業滿一年目前工作內容是否需要具備專業證照需求之人數百分比分布圖.....	333

圖 242	幼兒保育系畢業生畢業滿一年對目前工作整體滿意度人數百分比分布圖.....	334
圖 243	幼兒保育系畢業生畢業滿一年目前的工作內容與原就讀系、所、學位學程之專業訓練課程，其相符程度之人數百分比分布圖.....	335
圖 244	幼兒保育系畢業生畢業滿一年在學期間各項有助於目前工作之「學習經驗」概況人數分布圖.....	336
圖 245	幼兒保育系畢業生畢業滿一年為了工作或自我生涯發展是否從事進修或考試現況人數百分比分布圖.....	338
圖 246	幼兒保育系畢業生畢業滿一年最常參與學校哪些職涯活動或就業服務的幫助概況人數分布圖.....	339
圖 247	幼兒保育系畢業生畢業滿一年對原就讀系所整體滿意度人數百分比分布圖.....	340
圖 248	幼兒保育系畢業生畢業滿一年修習實習課程對我畢業後求職就業有幫助人數百分比分布圖.....	341
圖 249	文化創意產業系畢業生畢業滿一年目前工作概況人數百分比分布圖.....	342
圖 250	文化創意產業系畢業生畢業滿一年現在工作職業類型人數百分比分布圖.....	343
圖 251	文化創意產業系畢業生畢業滿一年畢業後花了多久時間找到第 1 份工作人數百分比分布圖.....	344
圖 252	文化創意產業系畢業生畢業滿一年現在工作平均月收入人數百分比分布圖.....	346
圖 253	文化創意產業系畢業生畢業滿一年現在主要的工作所在地人數百分比分布圖.....	348
圖 254	文化創意產業系畢業生畢業滿一年目前所具備專業能力與工作所要求之現況人數百分比分布圖.....	350
圖 255	文化創意產業系畢業生畢業滿一年目前工作內容是否需要具備專業證照需求之人數百分比分布圖.....	351
圖 256	文化創意產業系畢業生畢業滿一年對目前工作整體滿意度人數百分比分布圖.....	352
圖 257	文化創意產業系畢業生畢業滿一年目前的工作內容與原就讀系、所、學位學程之專業訓練課程，其相符程度之人數百分比分布圖.....	353
圖 258	文化創意產業系畢業生畢業滿一年在學期間各項有助於目前工作之「學習經驗」概況人數分布圖.....	354
圖 259	文化創意產業系畢業生畢業滿一年為了工作或自我生涯發展是否從事進修或考試現況人數百分比分布圖.....	356
圖 260	文化創意產業系畢業生畢業滿一年最常參與學校哪些職涯活動或就業服務的幫助概況人數分布圖.....	357
圖 261	文化創意產業系畢業生畢業滿一年對原就讀系所整體滿意度人數百分比分布圖.....	358
圖 262	文化創意產業系畢業生畢業滿一年修習實習課程對我畢業後求職就業有幫助人數百分比分布圖.....	359
圖 263	運動休閒系畢業生畢業滿一年目前工作概況人數百分比分布圖.....	360
圖 264	運動休閒系畢業生畢業滿一年現在工作職業類型人數百分比分布圖.....	361
圖 265	運動休閒系畢業生畢業滿一年畢業後花了多久時間找到第 1 份工作人數百分比分布圖.....	362
圖 266	運動休閒系畢業生畢業滿一年現在工作平均月收入人數百分比分布圖.....	364
圖 267	運動休閒系畢業生畢業滿一年現在主要的工作所在地人數百分比分布圖.....	366
圖 268	運動休閒系畢業生畢業滿一年目前所具備專業能力與工作所要求之現況人數百分比分布圖.....	368

圖 269 運動休閒系畢業生畢業滿一年目前工作內容是否需要具備專業證照需求之人數百分比分布圖.....	369
圖 270 運動休閒系畢業生畢業滿一年對目前工作整體滿意度人數百分比分布圖.....	370
圖 271 運動休閒系畢業生畢業滿一年目前的工作內容與原就讀系、所、學位學程之專業訓練課程，其相符程度之人數百分比分布圖.....	371
圖 272 運動休閒系畢業生畢業滿一年在學期間各項有助於目前工作之「學習經驗」概況人數分布圖.....	372
圖 273 運動休閒系畢業生畢業滿一年為了工作或自我生涯發展是否從事進修或考試現況人數百分比分布圖.....	374
圖 274 運動休閒系畢業生畢業滿一年最常參與學校哪些職涯活動或就業服務的幫助概況人數分布圖.....	375
圖 275 運動休閒系畢業生畢業滿一年對原就讀系所整體滿意度人數百分比分布圖.....	376
圖 276 運動休閒系畢業生畢業滿一年修習實習課程對我畢業後求職就業有幫助人數百分比分布圖.....	377
圖 277 國際溝通英語系畢業生畢業滿一年目前工作概況人數百分比分布圖.....	379
圖 278 國際溝通英語系畢業生畢業滿一年現在工作職業類型人數百分比分布圖.....	380
圖 279 國際溝通英語系畢業生畢業滿一年畢業後花了多久時間找到第 1 份工作人數百分比分布圖.....	381
圖 280 國際溝通英語系畢業生畢業滿一年現在工作平均月收入人數百分比分布圖.....	383
圖 281 國際溝通英語系畢業生畢業滿一年現在主要的工作所在地人數百分比分布圖.....	385
圖 282 國際溝通英語系畢業生畢業滿一年目前所具備專業能力與工作所要求之現況人數百分比分布圖.....	387
圖 283 國際溝通英語系畢業生畢業滿一年目前工作內容是否需要具備專業證照需求之人數百分比分布圖.....	388
圖 284 國際溝通英語系畢業生畢業滿一年對目前工作整體滿意度人數百分比分布圖.....	389
圖 285 國際溝通英語系畢業生畢業滿一年目前的工作內容與原就讀系、所、學位學程之專業訓練課程，其相符程度之人數百分比分布圖.....	390
圖 286 國際溝通英語系畢業生畢業滿一年在學期間各項有助於目前工作之「學習經驗」概況人數分布圖.....	391
圖 287 國際溝通英語系畢業生畢業滿一年為了工作或自我生涯發展是否從事進修或考試現況人數百分比分布圖.....	393
圖 288 國際溝通英語系畢業生畢業滿一年最常參與學校哪些職涯活動或就業服務的幫助概況人數分布圖.....	394
圖 289 國際溝通英語系畢業生畢業滿一年對原就讀系所整體滿意度人數百分比分布圖.....	395
圖 290 國際溝通英語系畢業生畢業滿一年修習實習課程對我畢業後求職就業有幫助人數百分比分布圖.....	396
圖 291 多媒體遊戲發展與應用系畢業生畢業滿一年目前工作概況人數百分比分布圖.....	397
圖 292 多媒體遊戲發展與應用系畢業生畢業滿一年現在工作職業類型人數百分比分布圖.....	398
圖 293 多媒體遊戲發展與應用系畢業生畢業滿一年畢業後花了多久時間找到第 1 份工作人數百分比分布圖.....	399
圖 294 多媒體遊戲發展與應用系畢業生畢業滿一年現在工作平均月收入人數百分比分布圖.....	401

圖 295 多媒體遊戲發展與應用系畢業生畢業滿一年現在主要的工作所在地人數百分比分布圖	403
圖 296 多媒體遊戲發展與應用系畢業生畢業滿一年目前所具備專業能力與工作所要求之現況人數百分比分布圖	405
圖 297 多媒體遊戲發展與應用系畢業生畢業滿一年目前工作內容是否需要具備專業證照需求之人數百分比分布圖	406
圖 298 多媒體遊戲發展與應用系畢業生畢業滿一年對目前工作整體滿意度人數百分比分布圖	407
圖 299 多媒體遊戲發展與應用系畢業生畢業滿一年目前的工作內容與原就讀系、所、學位學程之專業訓練課程，其相符程度之人數百分比分布圖	408
圖 300 多媒體遊戲發展與應用系畢業生畢業滿一年在學期間各項有助於目前工作之「學習經驗」概況人數分布圖	409
圖 301 多媒體遊戲發展與應用系畢業生畢業滿一年為了工作 or 自我生涯發展是否從事進修或考試現況人數百分比分布圖	411
圖 302 多媒體遊戲發展與應用系畢業生畢業滿一年最常參與學校哪些職涯活動或就業服務的幫助概況人數分布圖	412
圖 303 多媒體遊戲發展與應用系畢業生畢業滿一年對原就讀系所整體滿意度人數百分比分布圖	413
圖 304 多媒體遊戲發展與應用系畢業生畢業滿一年修習實習課程對我畢業後求職就業有幫助人數百分比分布圖	414
圖 305 智慧科技應用系畢業生畢業滿一年目前工作概況人數百分比分布圖	415
圖 306 智慧科技應用系畢業生畢業滿一年現在工作職業類型人數百分比分布圖	416
圖 307 智慧科技應用系畢業生畢業滿一年畢業後花了多久時間找到第 1 份工作人數百分比分布圖	417
圖 308 智慧科技應用系畢業生畢業滿一年現在工作平均月收入人數百分比分布圖	419
圖 309 智慧科技應用系畢業生畢業滿一年現在主要的工作所在地人數百分比分布圖	421
圖 310 智慧科技應用系畢業生畢業滿一年目前所具備專業能力與工作所要求之現況人數百分比分布圖	423
圖 311 智慧科技應用系畢業生畢業滿一年目前工作內容是否需要具備專業證照需求之人數百分比分布圖	424
圖 312 智慧科技應用系畢業生畢業滿一年對目前工作整體滿意度人數百分比分布圖	425
圖 313 智慧科技應用系畢業生畢業滿一年目前的工作內容與原就讀系、所、學位學程之專業訓練課程，其相符程度之人數百分比分布圖	426
圖 314 智慧科技應用系畢業生畢業滿一年在學期間各項有助於目前工作之「學習經驗」概況人數分布圖	427
圖 315 智慧科技應用系畢業生畢業滿一年為了工作 or 自我生涯發展是否從事進修或考試現況人數百分比分布圖	429
圖 316 智慧科技應用系畢業生畢業滿一年最常參與學校哪些職涯活動或就業服務的幫助概況人數分布圖	430
圖 317 智慧科技應用系畢業生畢業滿一年對原就讀系所整體滿意度人數百分比分布圖	431
圖 318 智慧科技應用系畢業生畢業滿一年修習實習課程對我畢業後求職就業有幫助人數百分比分布圖	432

圖 319	生物醫學工程系畢業生畢業滿一年目前工作概況人數百分比分布圖.....	433
圖 320	生物醫學工程系畢業生畢業滿一年現在工作職業類型人數百分比分布圖.....	434
圖 321	生物醫學工程系畢業生畢業滿一年畢業後花了多久時間找到第 1 份工作人數百分比分布圖.....	435
圖 322	生物醫學工程系畢業生畢業滿一年現在工作平均月收入人數百分比分布圖.....	437
圖 323	生物醫學工程系畢業生畢業滿一年現在主要的工作所在地人數百分比分布圖.....	439
圖 324	生物醫學工程系畢業生畢業滿一年目前所具備專業能力與工作所要求之現況人數百分比分布圖.....	441
圖 325	生物醫學工程系畢業生畢業滿一年目前工作內容是否需要具備專業證照需求之人數百分比分布圖.....	442
圖 326	生物醫學工程系畢業生畢業滿一年對目前工作整體滿意度人數百分比分布圖.....	443
圖 327	生物醫學工程系畢業生畢業滿一年目前的工作內容與原就讀系、所、學位學程之專業訓練課程，其相符程度之人數百分比分布圖.....	444
圖 328	生物醫學工程系畢業生畢業滿一年在學期間各項有助於目前工作之「學習經驗」概況人數分布圖.....	445
圖 329	生物醫學工程系畢業生畢業滿一年為了工作或自我生涯發展是否從事進修或考試現況人數百分比分布圖.....	447
圖 330	生物醫學工程系畢業生畢業滿一年最常參與學校哪些職涯活動或就業服務的幫助概況人數分布圖.....	448
圖 331	生物醫學工程系畢業生畢業滿一年對原就讀系所整體滿意度人數百分比分布圖.....	449
圖 332	生物醫學工程系畢業生畢業滿一年修習實習課程對我畢業後求職就業有幫助人數百分比分布圖.....	450
圖 333	環境與安全衛生工程系暨環境工程研究所及職業安全與防災研究所畢業生畢業滿一年目前工作概況人數百分比分布圖.....	451
圖 334	環境與安全衛生工程系暨環境工程研究所及職業安全與防災研究所畢業生畢業滿一年現在工作職業類型人數百分比分布圖.....	452
圖 335	環境與安全衛生工程系暨環境工程研究所及職業安全與防災研究所畢業生畢業滿一年畢業後花了多久時間找到第 1 份工作人數百分比分布圖.....	453
圖 336	環境與安全衛生工程系暨環境工程研究所及職業安全與防災研究所畢業生畢業滿一年現在工作平均月收入人數百分比分布圖.....	455
圖 337	環境與安全衛生工程系暨環境工程研究所及職業安全與防災研究所畢業生畢業滿一年現在主要的工作所在地人數百分比分布圖.....	457
圖 338	環境與安全衛生工程系暨環境工程研究所及職業安全與防災研究所畢業生畢業滿一年目前所具備專業能力與工作所要求之現況人數百分比分布圖.....	459
圖 339	環境與安全衛生工程系暨環境工程研究所及職業安全與防災研究所畢業生畢業滿一年目前工作內容是否需要具備專業證照需求之人數百分比分布圖.....	460
圖 340	環境與安全衛生工程系暨環境工程研究所及職業安全與防災研究所畢業生畢業滿一年對目前工作整體滿意度人數百分比分布圖.....	461
圖 341	環境與安全衛生工程系暨環境工程研究所及職業安全與防災研究所畢業生畢業滿一年目前的工作內容與原就讀系、所、學位學程之專業訓練課程，其相符程度之人數百分比分布圖.....	462

- 圖 342** 環境與安全衛生工程系暨環境工程研究所及職業安全與防災研究所畢業生畢業滿一年在學期間各項有助於目前工作之「學習經驗」概況人數分布圖.....463
- 圖 343** 環境與安全衛生工程系暨環境工程研究所及職業安全與防災研究所畢業生畢業滿一年為了工作或自我生涯發展是否從事進修或考試現況人數百分比分布圖.....465
- 圖 344** 環境與安全衛生工程系暨環境工程研究所及職業安全與防災研究所畢業生畢業滿一年最常參與學校哪些職涯活動或就業服務的幫助概況人數分布圖.....466
- 圖 345** 環境與安全衛生工程系暨環境工程研究所及職業安全與防災研究所畢業生畢業滿一年對原就讀系所整體滿意度人數百分比分布圖.....467
- 圖 346** 環境與安全衛生工程系暨環境工程研究所及職業安全與防災研究所畢業生畢業滿一年修習實習課程對我畢業後求職就業有幫助人數百分比分布圖.....468

壹、 材料與方法

一、 研究母體

本研究母體以本校一〇九學年度(民國一一〇年)之畢業生作為本研究之主要調查對象。該學年度之畢業生共計 3,079 人(畢業生名單以本校註冊組提供之一〇八學年度畢業生資料為準)。

二、 研究目的

本研究目的為瞭解本校一〇九學年度畢業生之工作流向調查。

三、 研究期間

研究調查期間為 111 年 07 月 01 日至 111 年 09 月 30 日止。電話訪問一〇九學年度畢業生畢業後一年工作流向。電訪時間為上午 9:30~12:00、下午 14:00-17:00、晚上 18:30-21:30，於各時段中進行電話訪問工作，電訪施測流程如圖 1 所示。調查期間除包含問卷之施測外，並進行待處理問卷之追蹤與電訪資料之建檔等工作。

四、 研究工具

問卷內容含 15 個問項(公版問卷問項共 13 項、本校附加問項共 2 項)，分別說明如下：

1. 目前工作狀態
2. 工作職業類型
3. 畢業後花了多久時間找到第 1 份工作
4. 現在工作的平均月收入
5. 主要工作的所在地點
6. 目前未就業的原因
7. 目前所具備的專業能力與工作所要求的相符程度
8. 目前的工作內容是否需要專業證照
9. 目前工作的整體滿意度
10. 目前工作內容與原就讀系所之專業訓練課程相符程度
11. 在學期間那些學習經驗對現在的工作有幫助
12. 是否為了工作或自我生涯發展而規劃進修以提升自我專業能力
13. 曾參與過學校哪些職涯活動或就業服務感到有幫助
14. 對原就讀系所整體滿意度
15. 修習實習課程對我畢業後求職就業有幫助

五、 抽樣方法

本研究採用普查的方式進行。

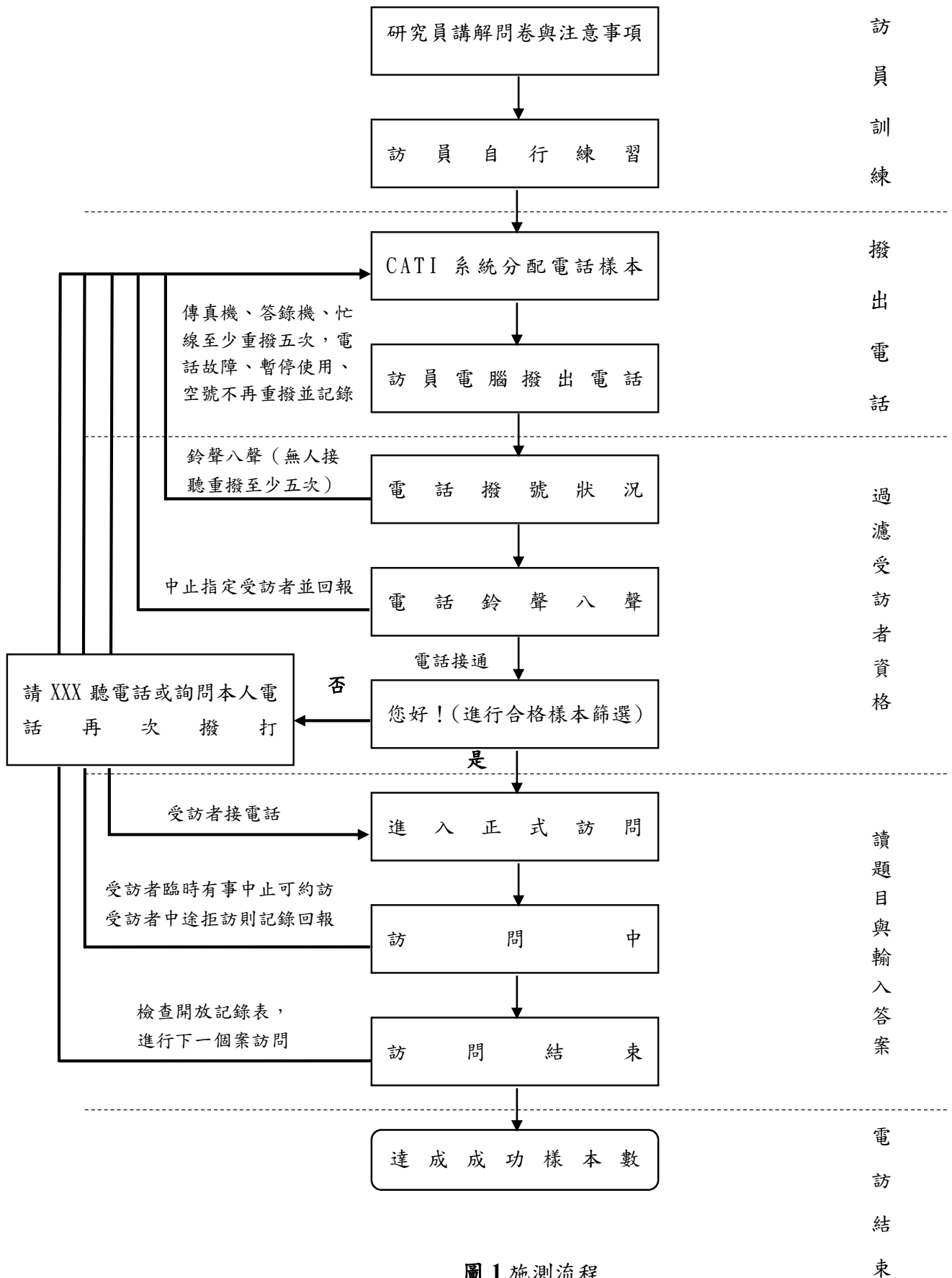
六、 樣本分析

本次調查結果，母體數為 3,000 人，全校成功受訪樣本數為 2,844 人(94.80%)。各學院資料如下：護理學院受訪樣本數為 751 人(93.99%)，醫療健康學院受訪樣本數為 548 人(93.68%)，民生創新學院受訪樣本數為 1,205 人(94.73%)，智慧科技學院受訪樣本數為 340 人(98.84%)。各院系畢業生之母體及樣本分配結果如表 1 所示。

表 1 109 學年度院/系畢業生之母體及樣本分配表

校/院/系別	調查人數	受訪樣本數	回收率(%)
全校	3,000	2,844	94.80
護理學院	799	751	93.99
護理科	50	49	98.00
護理系	695	649	93.38
護理系碩士班	4	4	100.00
護理系碩士在職專班	7	7	100.00
護理系博士班	4	4	100.00
學士後護理系	39	38	97.44
醫療健康學院	585	548	93.68
物理治療系	95	87	91.58
營養系	119	110	92.44
營養系碩士班	4	4	100.00
生物科技系	37	34	91.89
生物科技系碩士班	7	7	100.00
動物保健系(原：動物保健學士學位學程)	44	44	100.00
語言治療與聽力學系	38	38	100.00
老人福利與長期照顧事業系	122	115	94.26
老人福利與長期照顧事業系碩士班	12	11	91.67
健康事業管理系	97	88	90.72
健康事業管理系碩士班	10	10	100.00
民生創新學院	1,272	1,205	94.73
食品科技系	182	179	98.35
食品科技系碩士班	2	2	100.00
食品科技系碩士在職專班	2	2	100.00
餐旅管理系	260	234	90.00
化妝品應用科	21	21	100.00
化妝品應用系	158	157	99.37
化妝品應用系碩士班	4	4	100.00
化妝品應用系碩士在職專班	3	3	100.00
美髮造型設計科	24	24	100.00
美髮造型設計系	111	111	100.00
幼兒保育系	121	116	95.87
文化創意產業系	90	82	91.11
運動休閒系	106	105	99.06
國際溝通英語系	74	73	98.65
多媒體遊戲發展與應用系(原：資訊管理系)	114	92	80.70
智慧科技學院	344	340	98.84
智慧科技應用系(原：資訊工程系)	84	84	100.00
生物醫學工程系	68	65	95.59
環境與安全衛生工程系	174	173	99.43
環境工程研究所碩士班	5	5	100.00
環境工程研究所碩士在職專班	5	5	100.00
職業安全與防災研究所碩士班	8	8	100.00

貳、 電訪施測流程



一、 訪問方式

以電腦電話訪問輔助系統軟體（Computer Assisted Telephone Interview，CATI）進行電話訪問、傳真、網路問卷及電子郵寄問卷等方式，進行訪問調查。

二、 訪員訓練

本校健康事業管理系陳亮汝老師於 111 年 06 月 30 日針對系所助理及電訪工讀生進行電訪員訓練與模擬，其講座內容包括電訪流程訓練、問卷說明、問題回答與臨場反應及加強訪員的抗壓性等，以提升成功率降低受訪者之拒訪率。

三、 資料處理與統計分析

資料回收後的首要工作是將資料進行編碼，將以 Excel 試算軟體統一譯碼、建檔，資料完成編碼後再進行資料的分析，本研究以 SPSS for Window 21.0 統計套裝軟體進行資料分析工作，敘述性統計是針對研究所蒐集之樣本資料做初步的統計分析，以瞭解樣本的基本特性及各變數的分布情形。本研究採用敘述性統計，以瞭解本校之一〇九學年度(民國一一〇年)畢業生之「目前工作狀態」、「現在工作職業類型」、「畢業後花了多久時間找到第 1 份工作」、「現在工作的平均月收入」、「主要工作的所在地點」、「目前未就業的原因」、「目前所具備的專業能力與工作所要求的相符程度」、「目前的工作內容是否需要專業證照」、「目前工作的整體滿意度」、「目前工作內容與原就讀系所之專業訓練課程相符程度」、「在學期間那些學習經驗對現在的工作有幫助」、「是否為了工作或自我生涯發展而規劃進修以提升自我專業能力」、「曾參與過學校哪些職涯活動或就業服務感到有幫助等現況」、「對原就讀系所整體滿意度」、「修習實習課程對我畢業後求職就業有幫助」。

參、 統計分析結果

一、 109 學年度各院/系分析結果

109 學年度畢業生畢業滿一年流向調查資料中，就業率計算方式為「(全職工作者+部分工時)/(總樣本數-進修中-服役中或等待服役中-家管/料理家務者)」，四所學院畢業生就業率由高至低排序為智慧科技學院(97.46%)；護理學院(94.06%)；民生創新學院(91.16%)；醫療健康學院(89.59%)；整體而言，全校「就業率」為 92.40%。關於各院/系畢業生就業率，詳見表 2。

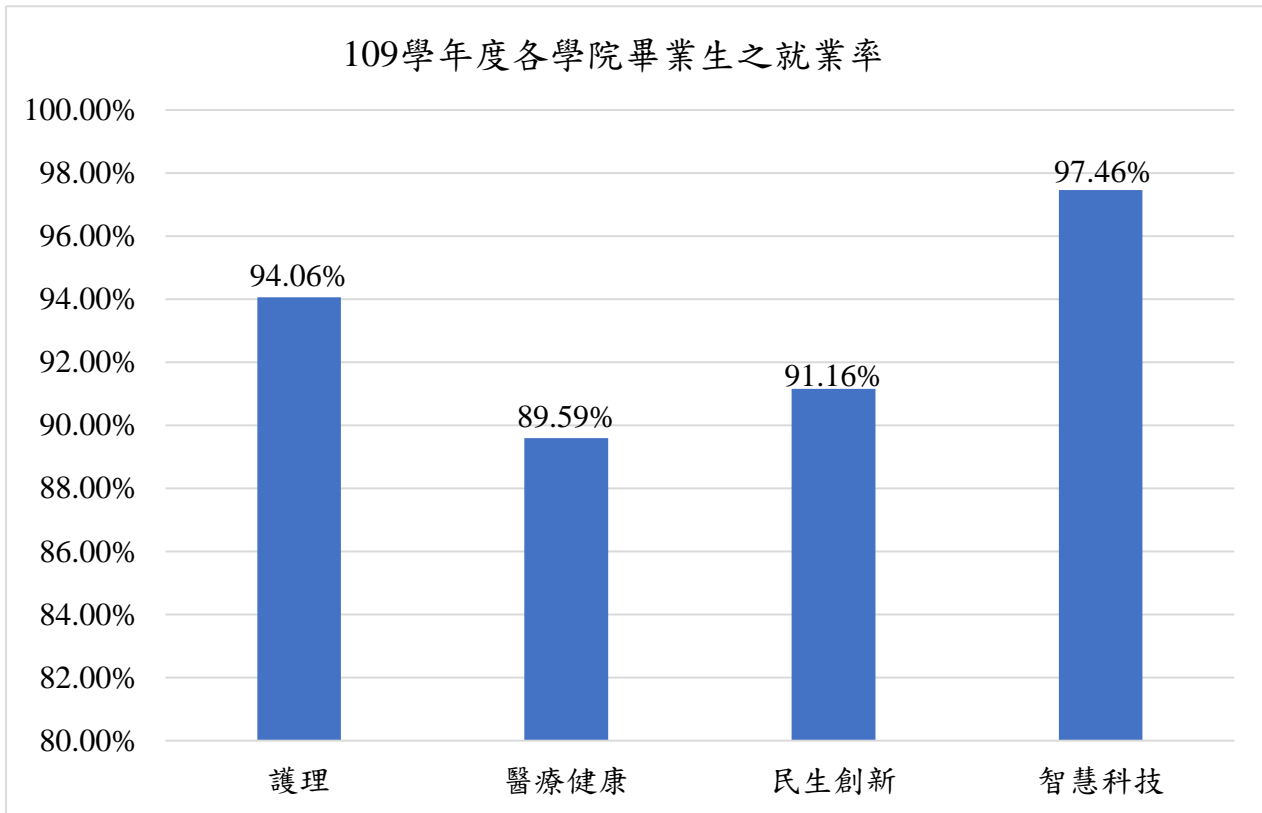


圖 2 109 學年度各院畢業生之就業率比較圖

表 2 109 學年度院/系畢業生之就業率

校/院/系別	總樣本數	分子 ^{註1}	分母 ^{註2}	就業百分比(%)
全校	2,844	2,432	2,632	92.40
護理學院	751	665	707	94.06
護理科	49	13	13	100.00
護理系	649	602	642	93.77
護理系碩士班	4	4	4	100.00
護理系碩士在職專班	7	6	7	85.71
護理系博士班	4	4	4	100.00
學士後護理系	38	36	37	97.30
醫療健康學院	548	439	490	89.59
物理治療系	87	74	81	91.36
營養系	110	74	91	81.32
營養醫學研究所碩士班	4	3	4	75.00
生物科技系	34	23	27	85.19
生物科技系碩士班	7	3	4	75.00
動物保健系	44	37	41	90.24
語言治療與聽力學系	38	35	37	94.59
老人福利與長期照顧事業系	115	100	108	92.59
老人福利與長期照顧事業系碩士班	11	10	11	90.91
健康事業管理系	88	70	76	92.11
健康事業管理系碩士班	10	10	10	100.00
民生創新學院	1,205	1,021	1,120	91.16
食品科技系	179	140	176	79.55
食品科技系碩士班	2	1	2	50.00
食品科技系碩士在職專班	2	2	2	100.00
餐旅管理系	234	206	225	91.56
化妝品應用科	21	6	7	85.71
化妝品應用系	157	126	133	94.74
化妝品應用系碩士班	4	4	4	100.00
化妝品應用系碩士在職專班	3	2	3	66.67
美髮造型設計科	24	17	18	94.44
美髮造型設計系	111	107	110	97.27
幼兒保育系	116	106	111	95.50
文化創意產業系	82	67	72	93.06
運動休閒系	105	99	99	100.00
國際溝通英語系(原：應用英語系)	73	69	73	94.52
多媒體遊戲發展與應用系(原：資訊管理系)	92	69	85	81.18
智慧科技學院	340	307	315	97.46
智慧科技應用系(原：資訊工程系)	84	75	80	93.75
生物醫學工程系	65	61	61	100.00
環境與安全衛生工程系	173	157	160	98.13
環境工程研究所碩士班	5	2	2	100.00
環境工程研究所碩士在職專班	5	5	5	100.00
職業安全與防災研究所碩士班	8	7	7	100.00

註 1：分子為「已就業」樣本數

註 2：分母為「總樣本數」扣除「進修中」、「服役中或等待服役中」與「家管/料理家務者」樣本數

109學年度畢業生畢業滿一年流向調查資料中，全職比計算方式為「(已就業-部分工時)/(總樣本數-進修中-服役中或等待服役中-家管/料理家務者)」，四所學院畢業生全職比由高至低排序為：智慧科技學院(97.46%)；護理學院(94.06%)；民生創新學院(88.66%)；醫療健康學院(86.33%)；整體而言，全校「全職比」為90.73%。關於各院/系畢業生全職比，詳見表3。

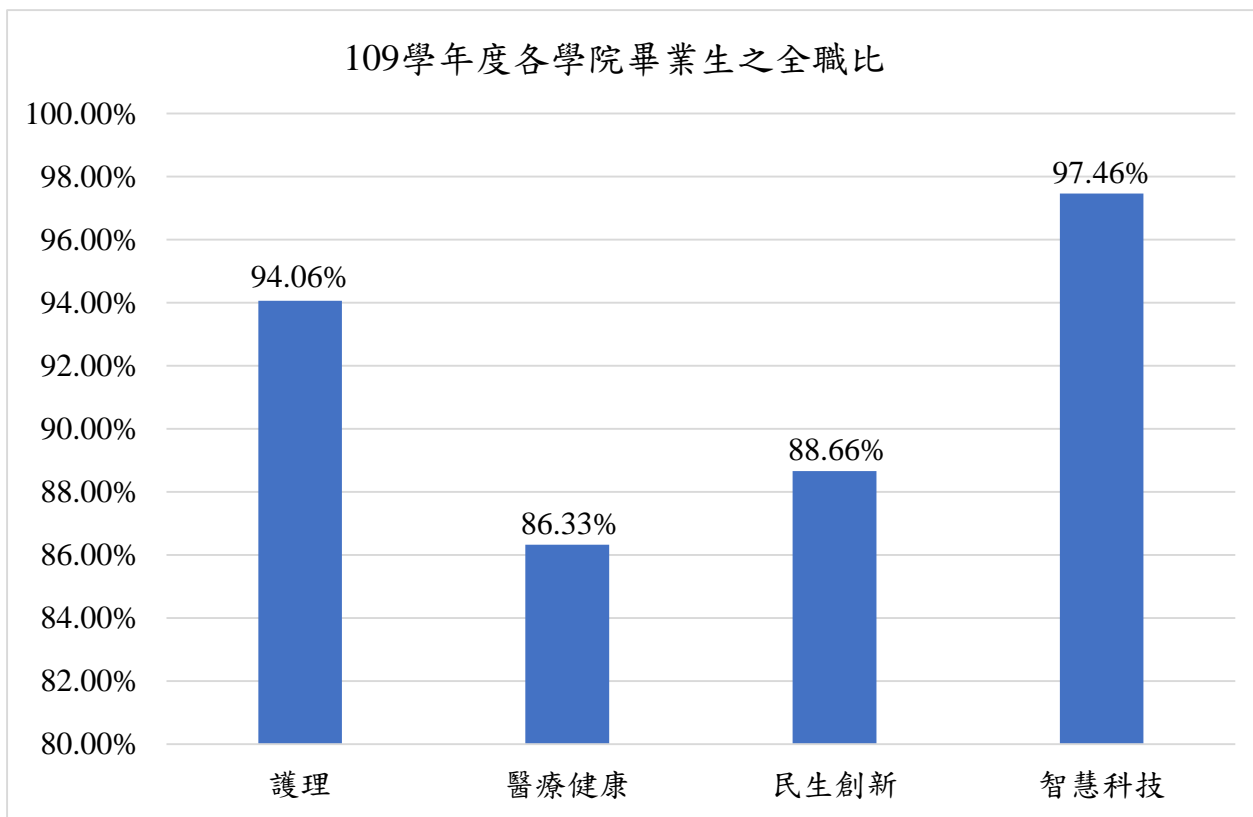


圖 3 109 學年度各院畢業生全職比之比較圖

表 3 109 學年度院/系畢業生之全職比

校/院/系別	總樣本數	分子 ^{註1}	分母 ^{註2}	全職百分比(%)
全校	2,844	2,388	2,632	90.73
護理學院	751	665	707	94.06
護理科	49	13	13	100.00
護理系	649	602	642	93.77
護理系碩士班	4	4	4	100.00
護理系碩士在職專班	7	6	7	85.71
護理系博士班	4	4	4	100.00
學士後護理系	38	36	37	97.30
醫療健康學院	548	423	490	86.33
物理治療系	87	66	81	81.48
營養系	110	73	91	80.22
營養醫學研究所碩士班	4	3	4	75.00
生物科技系	34	23	27	85.19
生物科技系碩士班	7	3	4	75.00
動物保健學士學位學程	44	37	41	90.24
語言治療與聽力學系	38	35	37	94.59
老人福利與長期照顧事業系	115	100	108	92.59
老人福利與長期照顧事業系碩士班	11	10	11	90.91
健康事業管理系	88	63	76	82.89
健康事業管理系碩士班	10	10	10	100.00
民生創新學院	1,205	993	1,120	88.66
食品科技系	179	136	176	77.27
食品科技系碩士班	2	1	2	50.00
食品科技系碩士在職專班	2	1	2	50.00
餐旅管理系	234	199	225	88.44
化妝品應用科	21	6	7	85.71
化妝品應用系	157	123	133	92.48
化妝品應用系碩士班	4	2	3	66.67
化妝品應用系碩士在職專班	3	4	4	100.00
美髮造型設計科	24	16	18	88.89
美髮造型設計系	111	106	110	96.36
幼兒保育系	116	106	111	95.50
文化創意產業系	82	67	72	93.06
運動休閒系	105	94	99	94.95
國際溝通英語系(原：應用英語系)	73	69	73	94.52
多媒體遊戲發展與應用系(原：資訊管理系)	92	63	85	74.12
智慧科技學院	340	307	315	97.46
智慧科技應用系(原：資訊工程系)	84	75	80	93.75
生物醫學工程系	65	61	61	100.00
環境與安全衛生工程系	173	157	160	98.13
環境工程研究所碩士班	5	2	2	100.00
環境工程研究所碩士在職專班	5	5	5	100.00
職業安全與防災研究所碩士班	8	7	7	100.00

註 1：分子為「已就業」樣本數扣除「部分工時」樣本數

註 2：分母為「總樣本數」扣除「進修中」、「服役中或等待服役中」與「家管/料理家務者」樣本數

109 學年度畢業生畢業滿一年流向調查資料中，各院已就業畢業生「三個月內找到第一份工作」百分比依比率由高至低排序為：護理學院 637 位(95.79%)、智慧科技學院 201 位(65.47%)、醫療健康學院 264 位(60.14%)、民生創新學院 561 位(54.95%)；整體畢業生「三個月內找到第一份工作」百分比為 68.38%。關於「各院/系畢業生在三個月內找到第一份工作比」詳見表 4。

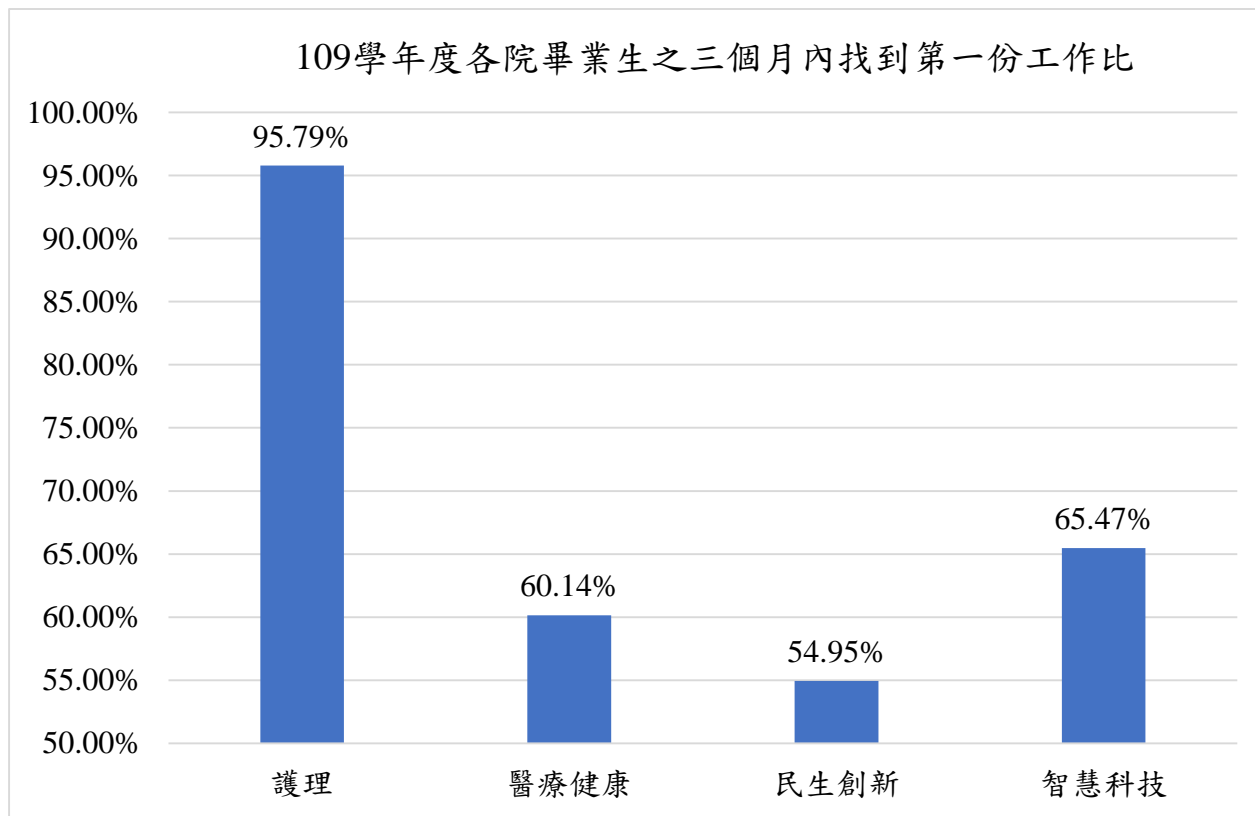


圖 4 109 學年度各院畢業生之三個月內找到第一份工作百分比比較圖

表 4 109 學年度院/系畢業生之三個月內找到第一份工作比

109 學年度畢業生畢業滿一年流向調查資料總樣本數為 2,844 份，以下分析表中總樣本數為「已就業」樣本數。「已就業」計算方式為：「全職工作」樣本數與「部分工時」樣本數之總和。三個月內找到第一份工作者計算方式為：「約 1 個月內」、「約 1 個月以上至 2 個月內」及「約 2 個月以上至 3 個月內」樣本數加總。

校/院/系別	已就業 樣本數	三個月內找到 第一份工作者	三個月內找到第一 份工作百分比(%)
全校	2,432	1,663	68.38
護理學院	665	637	95.79
護理科	13	13	100.00
護理系	602	583	96.84
護理系碩士班	4	4	100.00
護理系碩士在職專班	6	3	50.00
護理系博士班	4	-	-
學士後護理系	36	34	94.44
醫療健康學院	439	264	60.14
物理治療系	74	25	33.78
營養系	74	66	89.19
營養醫學研究所碩士班	3	1	33.33
生物科技系	23	21	91.30
生物科技系碩士班	3	2	66.67
動物保健學士學位學程	37	32	86.49
語言治療與聽力學系	35	18	51.43
老人福利與長期照顧事業系	100	55	55.00
老人福利與長期照顧事業系碩士班	10	4	40.00
健康事業管理系	70	36	51.43
健康事業管理系碩士班	10	4	40.00
民生創新學院	1,021	561	54.95
食品科技系	140	62	44.29
食品科技系碩士班	1	1	100.00
食品科技系碩士在職專班	2	-	-
餐旅管理系	206	101	49.03
化妝品應用科	6	2	33.33
化妝品應用系	126	28	22.22
化妝品應用系碩士班	4	-	-
化妝品應用系碩士在職專班	2	-	-
美髮造型設計科	17	7	41.18
美髮造型設計系	107	95	88.79
幼兒保育系	106	98	92.45
文化創意產業系	67	36	53.73
運動休閒系	99	50	50.51
國際溝通英語系(原：應用英語系)	69	56	81.16
多媒體遊戲發展與應用系(原：資訊管理系)	69	25	36.23

校/院/系別	已就業 樣本數	三個月內找到 第一份工作者	三個月內找到第一 份工作百分比(%)
智慧科技學院	307	201	65.47
智慧科技應用系(原：資訊工程系)	75	68	90.67
生物醫學工程系	61	58	95.08
環境與安全衛生工程系	157	73	46.50
環境工程研究所碩士班	2	-	-
環境工程研究所碩士在職專班	5	-	-
職業安全與防災研究所碩士班	7	2	28.57

109 學年度畢業生畢業滿一年流向調查資料中，各院已就業畢業生平均月薪眾數落點在「約新臺幣 37,001 元至 40,000 元」，各學院畢業生平均月薪高於 3 萬 7 千元以上之百分比依比率由高至低排序為：護理學院 552 位(83.01%)、智慧科技學院 100 位(32.57%)、醫療健康學院 98 位(22.32%)、民生創新學院 139 位(13.61%)；整體畢業生「平均月收入 3 萬 7 千以上」百分比為 36.55%。關於「各院/系畢業生之平均月收入 3 萬 7 千以上比」詳見表 5。

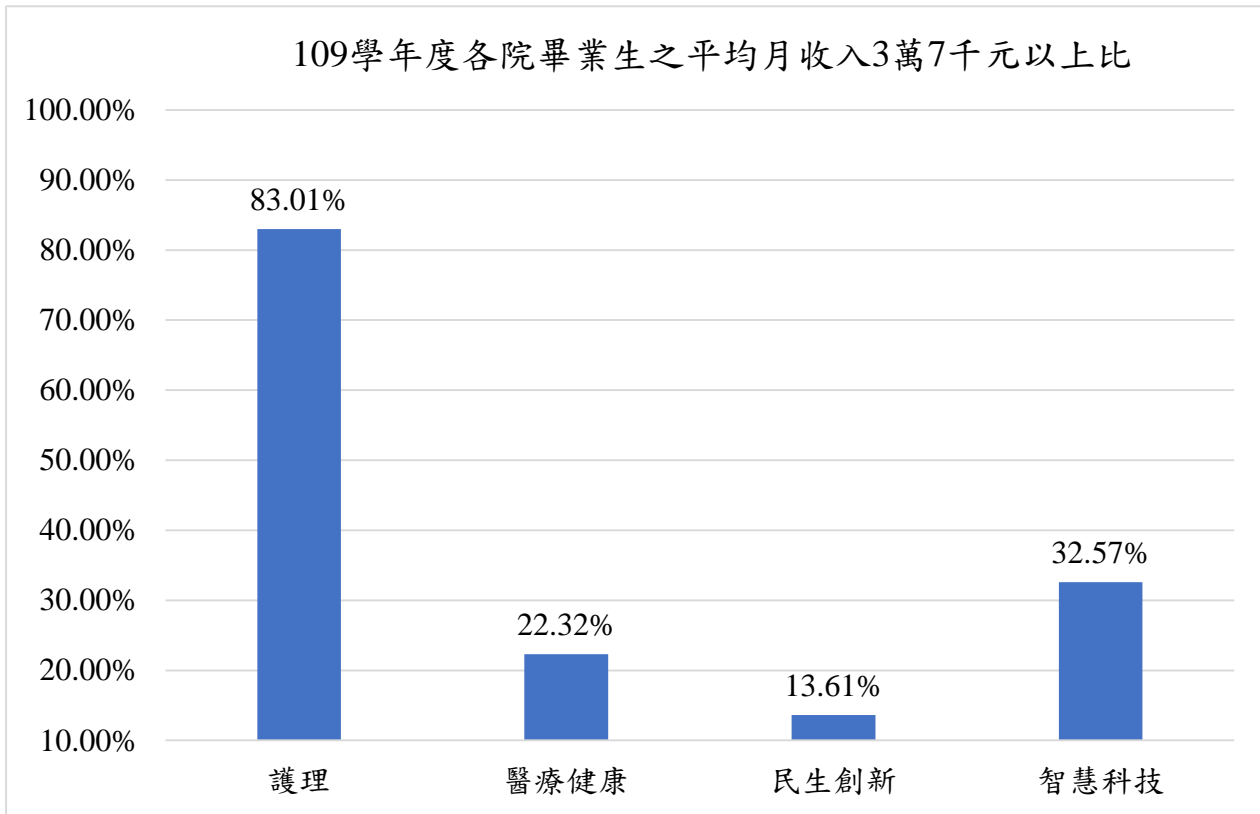


圖 5 109 學年度各院畢業生之平均月收入 3 萬 7 千元以上百分比比較圖

表 5 109 學年度院/系畢業生之平均月收入 3 萬 7 千以上比

109 學年度畢業生畢業滿一年流向調查資料總樣本數為 2,844 份，以下分析表中總樣本數為「已就業」樣本數。「已就業」計算方式為：「全職工作」樣本數與「部分工時」樣本數之總和。

校/院/系別	已就業 樣本數	平均月收入 3.7 萬以上者	平均月收入 3.7 萬 以上百分比(%)
全校	2,432	889	36.55
護理學院	665	552	83.01
護理科	13	12	92.31
護理系	602	496	82.39
護理系碩士班	4	4	100.00
護理系碩士在職專班	6	6	100.00
護理系博士班	4	4	100.00
學士後護理系	36	30	83.33
醫療健康學院	439	98	22.32
物理治療系	74	33	44.59
營養系	74	-	-
營養醫學研究所碩士班	3	-	-
生物科技系	23	-	-
生物科技系碩士班	3	-	-
動物保健學士學位學程	37	6	16.22
語言治療與聽力學系	35	26	74.29
老人福利與長期照顧事業系	100	15	15.00
老人福利與長期照顧事業系碩士班	10	9	90.00
健康事業管理系	70	6	8.57
健康事業管理系碩士班	10	3	30.00
民生創新學院	1,021	139	13.61
食品科技系	140	23	16.43
食品科技系碩士班	1	-	-
食品科技系碩士在職專班	2	1	50.00
餐旅管理系	206	28	13.59
化妝品應用科	6	2	33.33
化妝品應用系	126	12	9.52
化妝品應用系碩士班	4	4	100.00
化妝品應用系碩士在職專班	2	-	-
美髮造型設計科	17	4	23.53
美髮造型設計系	107	4	3.74
幼兒保育系	106	12	11.32
文化創意產業系	67	6	8.96
運動休閒系	99	26	26.26
國際溝通英語系(原：應用英語系)	69	2	2.90
多媒體遊戲發展與應用系(原：資訊管理系)	69	15	21.74
智慧科技學院	307	100	32.57

校/院/系別	已就業 樣本數	平均月收入 3.7 萬以上者	平均月收入 3.7 萬 以上百分比(%)
智慧科技應用系(原：資訊工程系)	75	10	13.33
生物醫學工程系	61	4	6.56
環境與安全衛生工程系	157	73	46.50
環境工程研究所碩士班	2	1	50.00
環境工程研究所碩士在職專班	5	5	100.00
職業安全與防災研究所碩士班	7	7	100.00

109 學年度畢業生畢業滿一年流向調查資料中，各院已就業畢業生「專業能力與工作相符」百分比，依比率由高至低排序為：護理學院 653 位(98.20%)、智慧科技學院 297 位(96.74%)、醫療健康學院 348 位(79.27%)、民生創新學院 691 位(67.68%)。整體畢業生「專業能力與工作相符」百分比為 81.78%。關於「各院/系畢業生專業能力與工作相符比」樣本數與百分比詳見表 6。

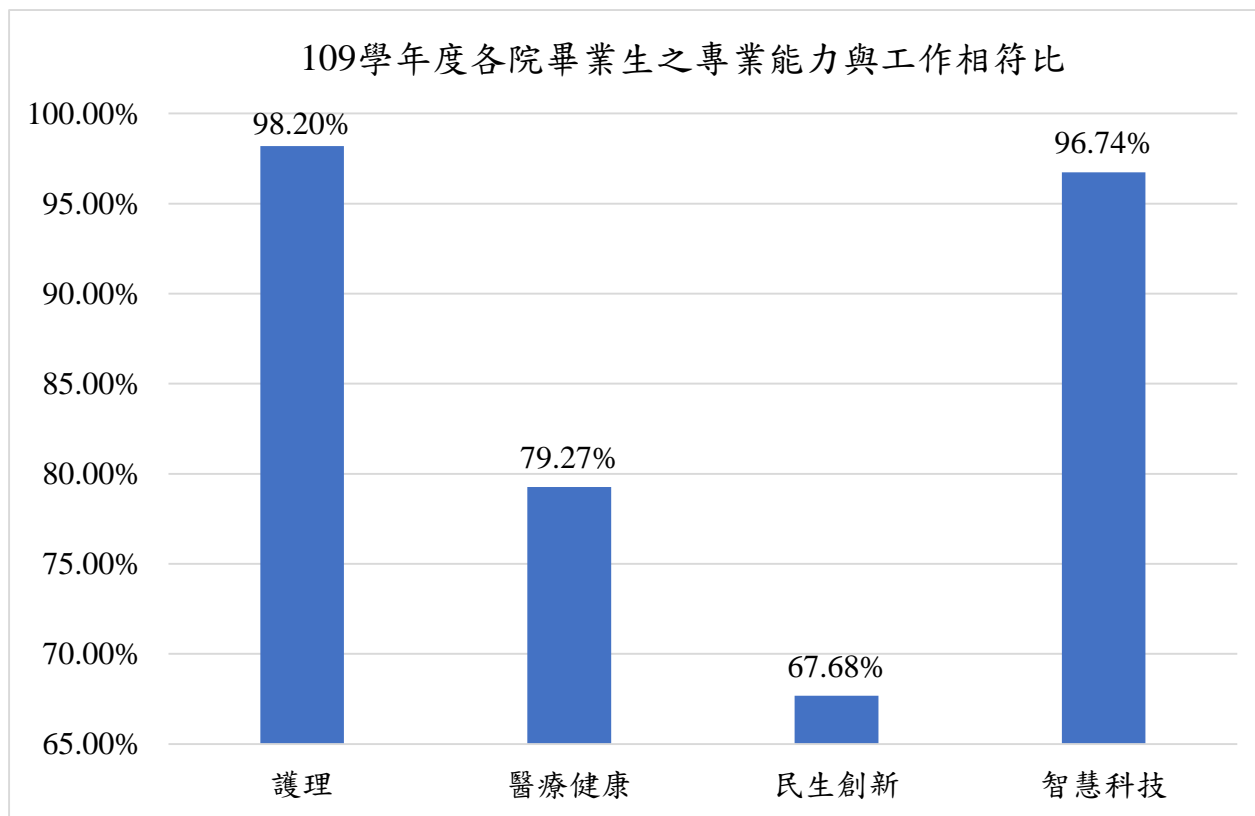


圖 6 109 學年度各院畢業生之專業能力與工作相符百分比比較圖

表 6 109 學年度院/系畢業生之專業能力與工作相符比

109 學年度畢業生畢業滿一年流向調查資料總樣本數為 2,884 份，以下分析表中總樣本數為「已就業」樣本數。「已就業」計算方式為：「全職工作」樣本數與「部分工時」樣本數之總和。「專業能力與工作相符者」為「您目前所具備的專業能力與工作所要求的相符程度為何？」題項中「非常符合」與「符合」加總。

校/院/系別	已就業樣本數	專業能力與工作相符者	專業能力與工作相符百分比(%)
全校	2,432	1,989	81.78
護理學院	665	653	98.20
護理科	13	13	100.00
護理系	602	593	98.50
護理系碩士班	4	3	75.00
護理系碩士在職專班	6	6	100.00
護理系博士班	4	4	100.00
學士後護理系	36	34	94.44
醫療健康學院	439	348	79.27
物理治療系	74	57	77.03
營養系	74	65	87.84
營養醫學研究所碩士班	3	3	100.00
生物科技系	23	9	39.13
生物科技系碩士班	3	2	66.67
動物保健學士學位學程	37	29	78.38
語言治療與聽力學系	35	30	85.71
老人福利與長期照顧事業系	100	71	71.00
老人福利與長期照顧事業系碩士班	10	10	100.00
健康事業管理系	70	62	88.57
健康事業管理系碩士班	10	10	100.00
民生創新學院	1,021	691	67.68
食品科技系	140	69	49.29
食品科技系碩士班	1	1	100.00
食品科技系碩士在職專班	2	2	100.00
餐旅管理系	206	110	53.40
化妝品應用科	6	4	66.67
化妝品應用系	126	91	72.22
化妝品應用系碩士班	4	3	75.00
化妝品應用系碩士在職專班	2	2	100.00
美髮造型設計科	17	14	82.35
美髮造型設計系	107	95	88.79
幼兒保育系	106	89	83.96
文化創意產業系	67	43	64.18
運動休閒系	99	31	31.31
國際溝通英語系(原：應用英語系)	69	68	98.55
多媒體遊戲發展與應用系(原：資訊管理系)	69	69	100.00

校/院/系別	已就業樣本數	專業能力與 工作相符者	專業能力與工作 相符百分比(%)
智慧科技學院	307	297	96.74
智慧科技應用系(原：資訊工程系)	75	69	92.00
生物醫學工程系	61	59	96.72
環境與安全衛生工程系	157	155	98.73
環境工程研究所碩士班	2	2	100.00
環境工程研究所碩士在職專班	5	5	100.00
職業安全與防災研究所碩士班	7	7	100.00

109 學年度畢業生畢業滿一年流向調查資料中，各院已就業畢業生「工作需具備專業證照」百分比，依比率由高至低排序為：護理學院 655 位(98.50%)、智慧科技學院 180 位 (58.63%)、醫療健康學院 159 位(36.22%)、民生創新學院 330 位(32.32%)。整體畢業生「工作需具備專業證照」百分比為 54.44%。關於「各院/系畢業生之工作需具備專業證照比」樣本數與百分比詳見表 7。

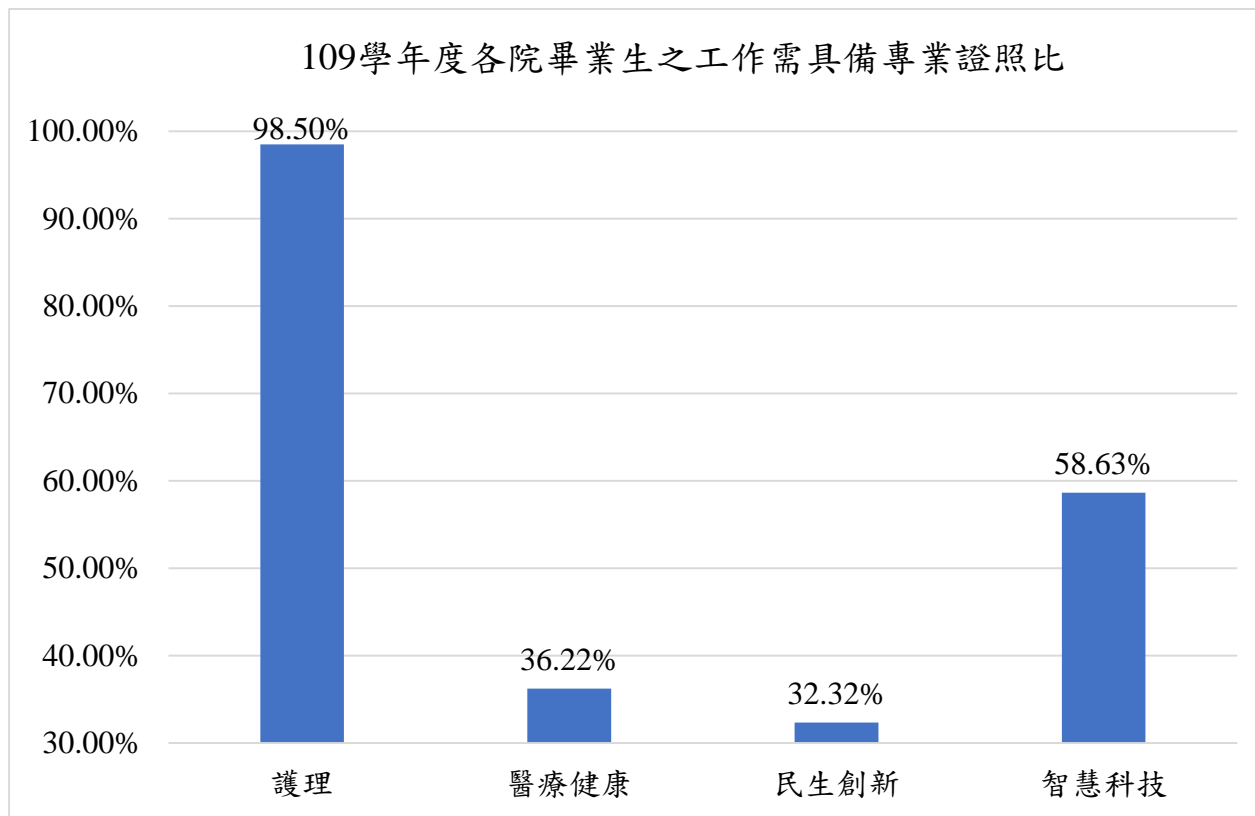


圖 7 109 學年度各院畢業生之工作須具備專業證照百分比比較圖

表 7 109 學年度院/系畢業生之工作需具備專業證照比

109 學年度畢業生畢業滿一年流向調查資料總樣本數為 2,884 份，以下分析表中總樣本數為「已就業」樣本數。「已就業」計算方式為：「全職工作」樣本數與「部分工時」樣本數之總和。

校/院/系別	已就業 樣本數	工作需具備 專業證照者	工作需具備專業 證照百分比(%)
全校	2,432	1,324	54.44
護理學院	665	655	98.50
護理科	13	13	100.00
護理系	602	592	98.34
護理系碩士班	4	4	100.00
護理系碩士在職專班	6	6	100.00
護理系博士班	4	4	100.00
學士後護理系	36	36	100.00
醫療健康學院	439	159	36.22
物理治療系	74	55	74.32
營養系	74	6	8.11
營養醫學研究所碩士班	3	1	33.33
生物科技系	23	-	-
生物科技系碩士班	3	1	33.33
動物保健學士學位學程	37	8	21.62
語言治療與聽力學系	35	30	85.71
老人福利與長期照顧事業系	100	39	39.00
老人福利與長期照顧事業系碩士班	10	8	80.00
健康事業管理系	70	8	11.43
健康事業管理系碩士班	10	3	30.00
民生創新學院	1,021	330	32.32
食品科技系	140	19	13.57
食品科技系碩士班	1	1	100.00
食品科技系碩士在職專班	2	2	100.00
餐旅管理系	206	55	26.70
化妝品應用科	6	1	16.67
化妝品應用系	126	44	34.92
化妝品應用系碩士班	4	2	50.00
化妝品應用系碩士在職專班	2	2	100.00
美髮造型設計科	17	11	64.71
美髮造型設計系	107	84	78.50
幼兒保育系	106	15	14.15
文化創意產業系	67	4	5.97
運動休閒系	99	20	20.20
國際溝通英語系(原：應用英語系)	69	61	88.41
多媒體遊戲發展與應用系(原：資訊管理系)	69	9	13.04
智慧科技學院	307	180	58.63
智慧科技應用系(原：資訊工程系)	75	16	21.33
生物醫學工程系	61	53	86.89
環境與安全衛生工程系	157	99	63.06
環境工程研究所碩士班	2	1	50.00

校/院/系別	已就業 樣本數	工作需具備 專業證照者	工作需具備專業 證照百分比(%)
環境工程研究所碩士在職專班	5	4	80.00
職業安全與防災研究所碩士班	7	7	100.00

109 學年度畢業生畢業滿一年流向調查資料中，各院已就業畢業生「滿意目前工作」百分比，依比率由高至低排序為：智慧科技學院 294 位(95.77%)、護理學院 583 位(87.67%)、醫療健康學院 380 位(86.56%)、民生創新學院 867 位(84.92%)。整體畢業生「滿意目前工作」百分比為 87.34%。關於「各院/系畢業生之滿意目前工作」樣本數與百分比詳見表 8。

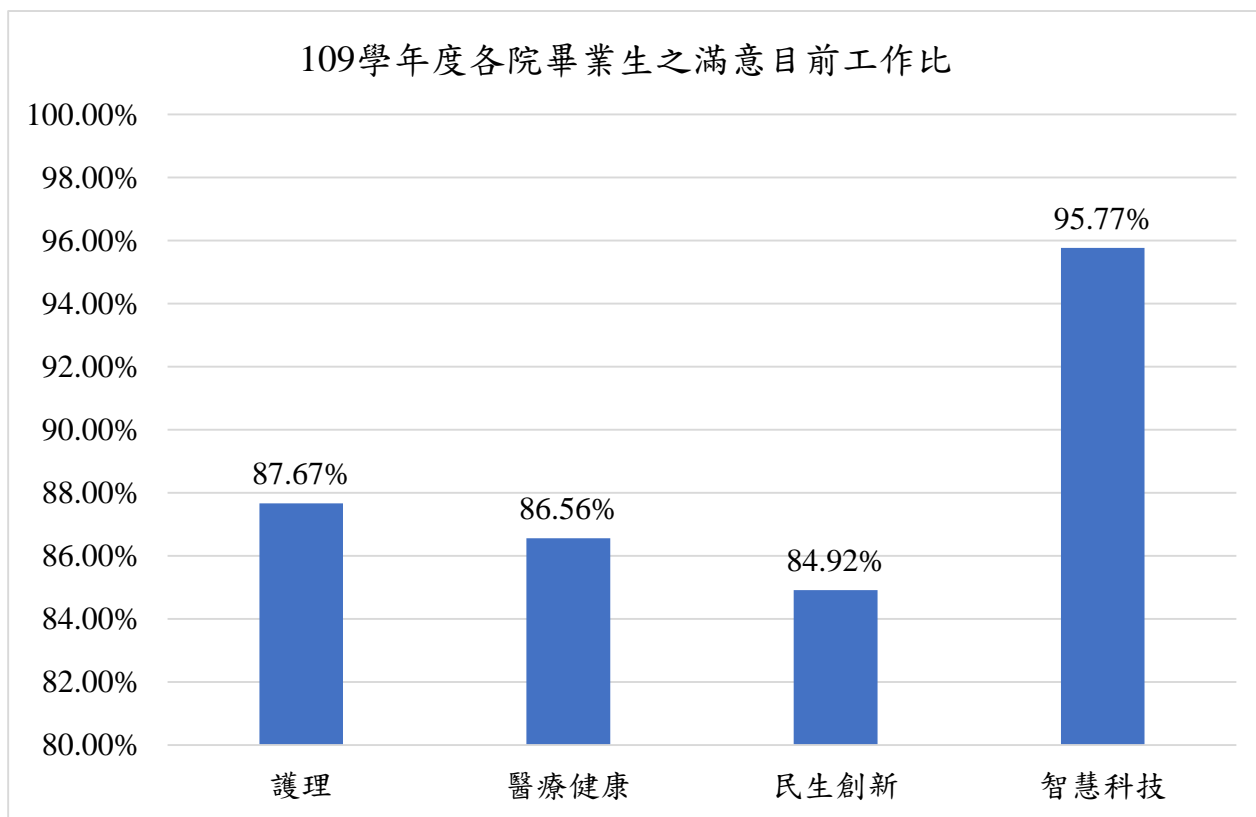


圖 8 109 學年度各院畢業生之滿意目前工作百分比比較圖

表 8 109 學年度院/系畢業生之滿意目前比

109 學年度畢業生畢業滿一年流向調查資料總樣本數為 2,844 份，以下分析表中總樣本數為「已就業」樣本數。「已就業」計算方式為：「全職工作」樣本數與「部分工時」樣本數之總和。「滿意目前工作者」以「您對目前工作的整體滿意度為何？」題項中「非常滿意」與「滿意」加總。

校/院/系別	已就業 樣本數	滿意目前 工作者	滿意目前工作 百分比(%)
全校	2,432	2,124	87.34
護理學院	665	583	87.67
護理科	13	10	76.92
護理系	602	527	87.54
護理系碩士班	4	4	100.00
護理系碩士在職專班	6	6	100.00
護理系博士班	4	4	100.00
學士後護理系	36	32	88.89
醫療健康學院	439	380	86.56
物理治療系	74	64	86.49
營養系	74	71	95.95
營養醫學研究所碩士班	3	3	100.00
生物科技系	23	21	91.30
生物科技系碩士班	3	2	66.67
動物保健學士學位學程	37	35	94.59
語言治療與聽力學系	35	27	77.14
老人福利與長期照顧事業系	100	75	75.00
老人福利與長期照顧事業系碩士班	10	8	80.00
健康事業管理系	70	67	95.71
健康事業管理系碩士班	10	7	70.00
民生創新學院	1,021	867	84.92
食品科技系	140	107	76.43
食品科技系碩士班	1	1	100.00
食品科技系碩士在職專班	2	2	100.00
餐旅管理系	206	139	67.48
化妝品應用科	6	5	83.33
化妝品應用系	126	124	98.41
化妝品應用系碩士班	4	4	100.00
化妝品應用系碩士在職專班	2	2	100.00
美髮造型設計科	17	14	82.35
美髮造型設計系	107	100	93.46
幼兒保育系	106	100	94.34
文化創意產業系	67	54	80.60
運動休閒系	99	80	80.81
國際溝通英語系(原：應用英語系)	69	69	100.00
多媒體遊戲發展與應用系(原：資訊管理系)	69	66	95.65
智慧科技學院	307	294	95.77
智慧科技應用系(原：資訊工程系)	75	62	82.67
生物醫學工程系	61	61	100.00

校/院/系別	已就業 樣本數	滿意目前 工作者	滿意目前工作 百分比(%)
環境與安全衛生工程系	157	157	100.00
環境工程研究所碩士班	2	2	100.00
環境工程研究所碩士在職專班	5	5	100.00
職業安全與防災研究所碩士班	7	7	100.00

109 學年度畢業生畢業滿一年流向調查資料中，各院已就業畢業生「工作與所學相符」百分比，依比率由高至低排序為：護理學院 653 位(98.20%)、智慧科技學院 296 位(96.42%)、醫療健康學院 327 位(74.49%)、民生創新學院 640 位(62.68%)。整體畢業生「工作與所學相符」百分比為 78.78%。關於「各院/系畢業生之工作與所學相符」樣本數與百分比詳見表 9。

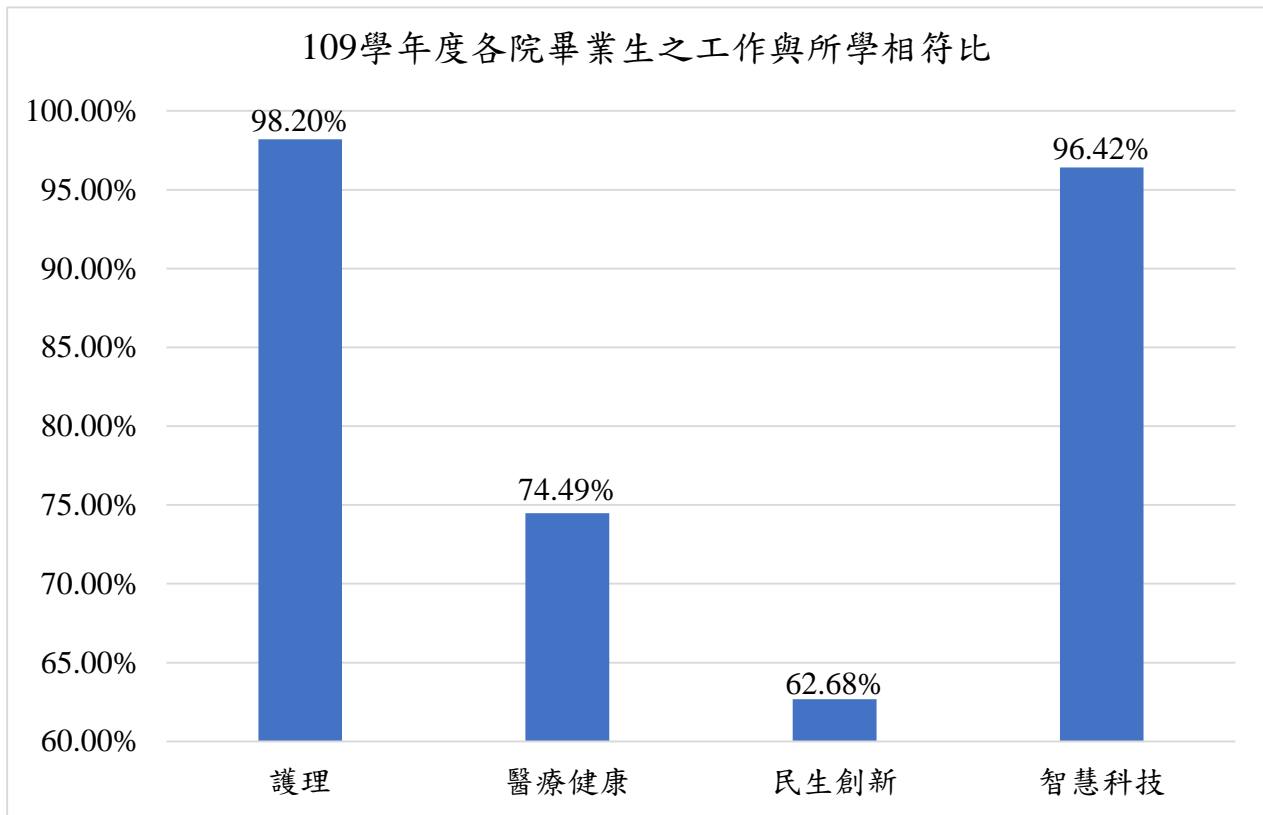


圖 9 109 學年度各院畢業生之工作與所學相符百分比比較圖

表 9 109 學年度院/系畢業生之工作與所學相符比

109 學年度畢業生畢業滿一年流向調查資料總樣本數為 2,844 份，以下分析表中總樣本數為「已就業」樣本數。「已就業」計算方式為：「全職工作」樣本數與「部分工時」樣本數之總和。「工作與所學相符者」為「您目前的工作內容與原就讀系、所、學位學程之專業訓練課程，其相符程度為何？」題項中「非常符合」與「符合」加總。

校/院/系別	已就業 樣本數	工作與所學 相符者	工作與所學相符 百分比(%)
全校	2,432	1,916	78.78
護理學院	665	653	98.20
護理科	13	13	100.00
護理系	602	592	98.34
護理系碩士班	4	4	100.00
護理系碩士在職專班	6	6	100.00
護理系博士班	4	4	100.00
學士後護理系	36	34	94.44
醫療健康學院	439	327	74.49
物理治療系	74	56	75.68
營養系	74	71	95.95
營養醫學研究所碩士班	3	3	100.00
生物科技系	23	9	39.13
生物科技系碩士班	3	2	66.67
動物保健學士學位學程	37	23	62.16
語言治療與聽力學系	35	26	74.29
老人福利與長期照顧事業系	100	61	61.00
老人福利與長期照顧事業系碩士班	10	8	80.00
健康事業管理系	70	60	85.71
健康事業管理系碩士班	10	8	80.00
民生創新學院	1,021	640	62.68
食品科技系	140	70	50.00
食品科技系碩士班	1	1	100.00
食品科技系碩士在職專班	2	2	100.00
餐旅管理系	206	90	43.69
化妝品應用科	6	4	66.67
化妝品應用系	126	117	92.86
化妝品應用系碩士班	4	4	100.00
化妝品應用系碩士在職專班	2	2	100.00
美髮造型設計科	17	13	76.47
美髮造型設計系	107	94	87.85
幼兒保育系	106	88	83.02
文化創意產業系	67	44	65.67
運動休閒系	99	28	28.28
國際溝通英語系(原：應用英語系)	69	66	95.65
多媒體遊戲發展與應用系(原：資訊管理系)	69	17	24.64
智慧科技學院	307	296	96.42
智慧科技應用系(原：資訊工程系)	75	67	89.33
生物醫學工程系	61	60	98.36
環境與安全衛生工程系	157	155	98.73

校/院/系別	已就業 樣本數	工作與所學 相符者	工作與所學相符 百分比(%)
環境工程研究所碩士班	2	2	100.00
環境工程研究所碩士在職專班	5	5	100.00
職業安全與防災研究所碩士班	7	7	100.00

觀察全校與四個學院就業率趨勢，僅醫療健康學院近三年畢業生就業率呈逐年上升趨勢，護理、民生創新與智慧科技學院皆呈下降後上升趨勢。關於「107至109學年度各院/系畢業生就業率」詳見表10。

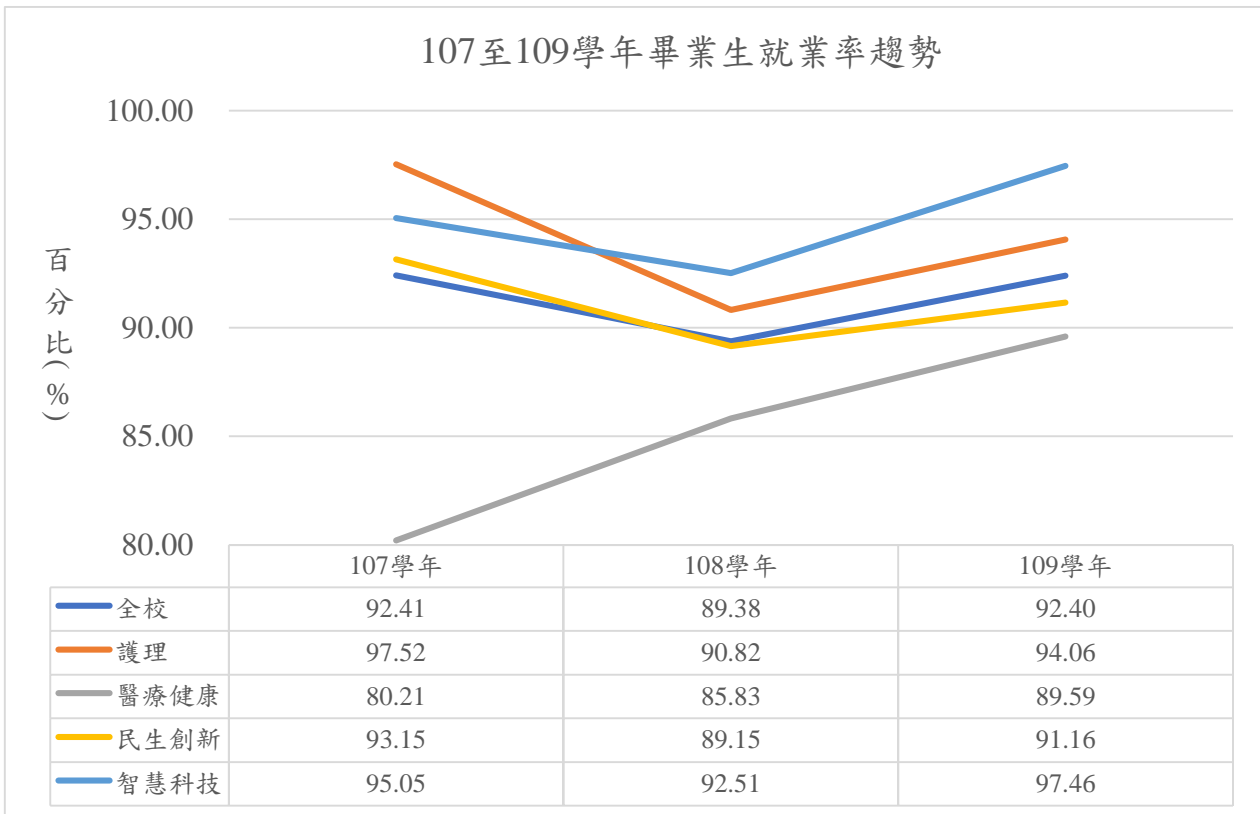


圖 10 107 至 109 學年度全校及各院畢業生就業率趨勢圖

表 10 107 至 109 學年度院/系畢業生之就業率趨勢

就業率計算方式為：(「已就業」樣本數/「總樣本數」扣除「進修中」、「服役中或等待服役中」與「家管/料理家務者」樣本數)。

校/院/系別	107 學年度	108 學年度	109 學年度
全校	92.41	89.38	92.40
護理學院	97.52	90.82	94.06
護理科	100.00	100.00	100.00
護理系	97.71	90.22	93.77
護理系碩士班	100.00	100.00	100.00
護理系碩士在職專班	100.00	100.00	85.71
護理系博士班	-	100.00	100.00
學士後護理系	90.63	92.31	97.30
醫療健康學院	80.21	85.83	89.59
物理治療系	35.79	74.07	91.36
營養系	91.67	83.81	81.32
營養醫學研究所碩士班	75.00	100.00	75.00
生物科技系	93.18	92.59	85.19
生物科技系碩士班	66.67	100.00	75.00
動物保健學士學位學程	-	79.41	90.24
語言治療與聽力學系	-	93.10	94.59
老人福利與長期照顧事業系	90.91	86.36	92.59
老人福利與長期照顧事業系碩士班	100.00	100.00	90.91
健康事業管理系	91.51	92.66	92.11
健康事業管理系碩士班	90.91	90.91	100.00
民生創新學院	93.15	89.15	91.16
食品科技系	97.89	91.25	79.55
食品科技系碩士班	71.43	100.00	100.00
食品科技系碩士在職專班	100.00	100.00	100.00
餐旅管理系	96.04	91.75	100.00
化妝品應用科	-	-	85.71
化妝品應用系	90.11	76.70	94.74
化妝品應用系碩士班	100.00	75.00	100.00
化妝品應用系碩士在職專班	100.00	80.00	66.67
美髮造型設計科	-	-	94.44
美髮造型設計系	96.70	97.96	97.27
幼兒保育系	94.31	90.63	95.50
文化創意產業系	95.29	95.29	93.06
運動休閒系	94.74	91.75	100.00
國際溝通英語系(原：應用英語系)	92.06	91.03	94.52
多媒體遊戲發展與應用系(原：資訊管理系)	70.89	100.00	81.18
智慧科技學院	95.05	92.51	97.46
智慧科技應用系(原：資訊工程系)	93.10	89.29	93.75
生物醫學工程系	95.38	100.00	100.00
環境與安全衛生工程系	96.13	91.56	98.13
環境工程研究所碩士班	100.00	100.00	100.00
環境工程研究所碩士在職專班	100.00	100.00	100.00
職業安全與防災研究所碩士班	75.00	75.00	100.00

表 11 107 至 109 學年度院/系畢業生工作職業類型變化

以下表格僅呈現校/院/系近三年(107~109 學年度)畢業滿一年畢業生流向調查「工作職業類型」眾數與百分比(%)。

校/院/系別	工作職業類型(%)		
	107 學年度	108 學年度	109 學年度
全校	F(37.42)	F(36.95)	F(35.28)
護理學院	F(97.84)	F(97.66)	F(95.49)
護理科	F(75.00)	F(91.67)	F(92.31)
護理系	F(98.07)	F(98.03)	F(95.68)
護理系碩士班	F(94.74)	F(91.67)	F(50.00)
護理系碩士在職專班	F(90.91)	F(100.00)	F(83.33)
護理系博士班	-	M(100.00)	F(100.00)
學士後護理系	F(100.00)	F(97.22)	F(100.00)
醫療健康學院	F(26.23)	F(47.17)	F(43.74)
物理治療系	F(82.35)	F(70.00)	F(77.03)
營養系	O(21.59)	F(30.68)	F(40.54)
營養醫學研究所碩士班	F(66.67)	E,M,F(33.33)	F(66.67)
生物科技系	B(31.71)	F(28.00)	B(30.43)
生物科技系碩士班	E,F(50.00)	M,F(50.00)	F(66.67)
動物保健學士學位學程	-	F(59.26)	F(29.73)
語言治療與聽力學系	-	F(85.19)	F(94.29)
老人福利與長期照顧事業系	N(59.00)	F(47.37)	N(52.00)
老人福利與長期照顧事業系碩士班	F(42.86)	F(80.00)	N(80.00)
健康事業管理系	F(25.77)	F(34.65)	F(44.29)
健康事業管理系碩士班	F(80.00)	F(80.00)	F(60.00)
民生創新學院	O(28.18)	O(20.66)	O(20.96)
食品科技系	O(40.86)	E(60.96)	E(25.71)
食品科技系碩士班	E(100.00)	E(100.00)	M(100.00)
食品科技系碩士在職專班	E(66.67)	E(100.00)	E,M(50.00)
餐旅管理系	O(66.51)	O(64.02)	O(51.46)
化妝品應用科	C(23.81)	N(64.29)	K(33.33)
化妝品應用系	K(23.17)	N(37.50)	K(41.27)
化妝品應用系碩士班	F,M(50.00)	C(66.67)	J,I,N,M(25.00)
化妝品應用系碩士在職專班	C,F(50.00)	C(75.00)	N(100.00)
美髮造型設計科	F(71.43)	G(86.11)	G(58.82)
美髮造型設計系	G(77.27)	N(53.70)	G(79.44)
幼兒保育系	M(78.45)	M(85.06)	M(77.36)
文化創意產業系	K(37.04)	G(29.63)	G(31.34)
運動休閒系	O(23.61)	O(23.60)	O(34.34)
國際溝通英語系(原：應用英語系)	J(25.86)	M(26.76)	M(26.09)
多媒體遊戲發展與應用系(原：資訊管理系)	B(16.07)	H(45.87)	K(24.64)
智慧科技學院	B(31.70)	B(31.69)	B(57.00)
智慧科技應用系(原：資訊工程系)	H(44.44)	H(56.00)	H(32.00)
生物醫學工程系	B(19.35)	B(70.18)	B(90.16)
環境與安全衛生工程系	B(41.89)	C(41.84)	B(60.51)
環境工程研究所碩士班	C(50.00)	C(75.00)	B(100.00)
環境工程研究所碩士在職專班	C(100.00)	C(75.00)	B(60.00)

校/院/系別	工作職業類型(%)		
	107 學年度	108 學年度	109 學年度
職業安全與防災研究所碩士班	A(66.67)	A(33.33)	B(71.43)

註.工作職業類型代碼對照如下。

- A：建築營造類
- B：製造類
- C：科學、技術、工程、數學類
- D：物流運輸類
- E：天然資源、食品與農業類
- F：醫療保健類
- G：藝文與影音傳播類
- H：資訊科技類
- I：金融財務類
- J：企業經營管理類
- K：行銷與銷售類
- L：政府公共事務類
- M：教育與訓練類
- N：個人及社會服務類
- O：休閒與觀光旅遊類
- P：司法、法律與公共安全類

表 12 109 學年度院/系畢業生之平均月收入與勞動部薪資統計結果對照

以下表格中，「全職工作樣本數」為 109 學年度畢業生畢業滿一年流向調查校/院/系各全職工作樣本數；「畢業生流向調查」為本次畢業生流向調查結果平均月收入中位數區間；「勞動部統計資料」為勞動部薪資行情及大專生就業導航網站公告大專畢業生全時工作薪資及教育程度統計表結果對應各系同學門之畢業年 110 年、統計時間點 111 年 07 月底之薪資平均數。

校/院/系別	部別	全職工作 樣本數	畢業生流向調查	勞動部 統計資 料
全校	日間部	1,552	34,001 元至 37,000 元	-
	進修部	820	31,001 元至 34,000 元	-
	在職專班	16	37,001 元至 40,000 元	-
護理學院	日間部	473	37,001 元至 40,000 元	-
	進修部	176	37,001 元至 40,000 元	-
	在職專班	16	37,001 元至 40,000 元	-
護理科	日間部	13	37,001 元至 40,000 元	33,554
護理系	日間部	410	37,001 元至 40,000 元	44,470
	進修部	176	37,001 元至 40,000 元	45,189
	在職專班	16	37,001 元至 40,000 元	-
護理系碩士班	日間部	4	40,001 元至 43,000 元	49,340
護理系碩士在職專班	在職專班	6	55,001 元至 60,000 元	-
護理系博士班	日間部	4	75,001 元至 80,000 元	79,596
學士後護理系	日間部	36	37,001 元至 40,000 元	44,470
醫療健康學院	日間部	335	31,001 元至 34,000 元	-
	進修部	88	28,001 元至 31,000 元	-
物理治療系	日間部	66	34,001 元至 37,000 元	44,470
營養系	日間部	42	28,001 元至 31,000 元	30,606
	進修部	31	28,001 元至 31,000 元	32,335
營養醫學研究所碩士班	日間部	3	31,001 元至 34,000 元	44,231
生物科技系	日間部	23	28,001 元至 31,000 元	30,606
生物科技系碩士班	日間部	3	31,001 元至 34,000 元	44,231
動物保健學士學位學程	日間部	37	28,001 元至 31,000 元	30,606
語言治療與聽力學系	日間部	35	40,001 元至 43,000 元	44,470
老人福利與長期照顧事業系	日間部	67	31,001 元至 34,000 元	33,141
	進修部	33	28,001 元至 31,000 元	33,672
老人福利與長期照顧事業系碩士班	日間部	10	40,001 元至 43,000 元	42,446
健康事業管理系	日間部	39	28,001 元至 31,000 元	32,378
	進修部	24	28,001 元至 31,000 元	35,141
健康事業管理系碩士班	日間部	10	31,001 元至 34,000 元	47,144
民生創新學院	日間部	536	28,001 元至 31,000 元	-
	進修部	457	28,001 元至 31,000 元	-
食品科技系	日間部	53	28,001 元至 31,000 元	30,490

校/院/系別	部別	全職工作 樣本數	畢業生流向調查	勞動部 統計資 料
	進修部	83	31,001 元至 34,000 元	30,129
食品科技系碩士班	日間部	1	34,001 元至 37,000 元	40,884
食品科技系碩士在職專班	在職專班	1	28,001 元至 31,000 元	-
餐旅管理系	日間部	103	31,001 元至 34,000 元	29,878
	進修部	96	28,001 元至 31,000 元	30,705
化妝品應用科	進修部	6	25,001 元至 28,000 元	30,136
化妝品應用系	日間部	57	28,001 元至 31,000 元	29,878
	進修部	66	25,001 元至 28,000 元	30,705
化妝品應用系碩士班	日間部	4	70,001 元至 75,000 元	37,571
化妝品應用系碩士在職專班	在職專班	2	28,001 元至 31,000 元	-
美髮造型設計科	進修部	16	28,001 元至 31,000 元	30,136
美髮造型設計系	日間部	67	28,001 元至 31,000 元	29,878
	進修部	39	28,001 元至 31,000 元	30,705
幼兒保育系	日間部	70	31,001 元至 34,000 元	33,141
	進修部	36	31,001 元至 34,000 元	33,672
文化創意產業系	日間部	55	28,001 元至 31,000 元	29,614
	進修部	12	28,001 元至 31,000 元	30,560
運動休閒系	日間部	45	28,001 元至 31,000 元	29,878
	進修部	49	34,001 元至 37,000 元	30,705
國際溝通英語系 (原：應用英語系)	日間部	41	28,001 元至 31,000 元	31,342
	進修部	28	28,001 元至 31,000 元	33,609
多媒體遊戲發展與應用系 (原：資訊管理系)	日間部	37	28,001 元至 31,000 元	34,874
	進修部	26	34,001 元至 37,000 元	36,360
智慧科技學院	日間部	208	34,001 元至 37,000 元	-
	進修部	99	34,001 元至 37,000 元	-
智慧科技應用系 (原：資訊工程系)	日間部	53	31,001 元至 34,000 元	34,874
	進修部	22	31,001 元至 34,000 元	36,360
生物醫學工程系	日間部	61	31,001 元至 34,000 元	36,593
環境與安全衛生工程系	日間部	80	37,001 元至 40,000 元	36,593
	進修部	77	34,001 元至 37,000 元	37,864
環境工程研究所碩士班	日間部	2	31,001 元至 34,000 元	63,867
環境工程研究所碩士在職專班	在職專班	5	60,001 元至 65,000 元	-
職業安全與防災研究所碩士班	日間部	7	49,001 元至 52,000 元	42,961

二、109 學年度全校逐題分析結果

109 學年度畢業生畢業流向調查資料中，「目前的工作概況」樣本數與百分比為：「全職工作者」2,388 位(83.97%)、「部分工時者」44 位 (1.55%)、「家管/料理家務者」40 位 (1.41%)、「目前非就業中者」372 位 (13.08%)。「全職工作」者的「任職機構性質」以「企業」1,971 位(69.30%)為最多，「非營利機構」153 位(5.38%)為次之。關於「您目前的工作狀況為何（不包括留職停薪、育嬰假，請依主要薪水來源作答）」詳見表 13；比率分布如圖 11 所示。

表 13 畢業生畢業滿一年目前工作概況分析表

您目前的工作狀況為何（不包括留職停薪、育嬰假，請依主要薪水來源作答）？	人數	百分比
全職工作	2,388	83.97
1 企業（包括民營企業或國營企業...等）	1,971	69.30
2 政府部門（含職業軍人）	37	1.30
3 學校（包括公立及私立大學、高中、高職、國中小...等）	79	2.78
4 非營利機構	153	5.38
5 創業	49	1.72
6 自由工作者(以接案維生或個人服務，例如撰稿人...)	33	1.16
7 其他	66	2.32
部分工時	44	1.55
1 企業（包括民營企業或國營企業...等）	30	1.05
2 政府部門（含職業軍人）	1	0.04
3 學校（包括公立及私立大學、高中、高職、國中小...等）	1	0.04
4 非營利機構	3	0.11
5 創業	2	0.07
6 自由工作者(以接案維生或個人服務，例如撰稿人...)	4	0.14
7 其他	3	0.11
家管/料理家務者	40	1.41
目前非就業中	372	13.08
總樣本數	2,844	100.00

目前的工作狀況（不包括留職停薪、育嬰假）

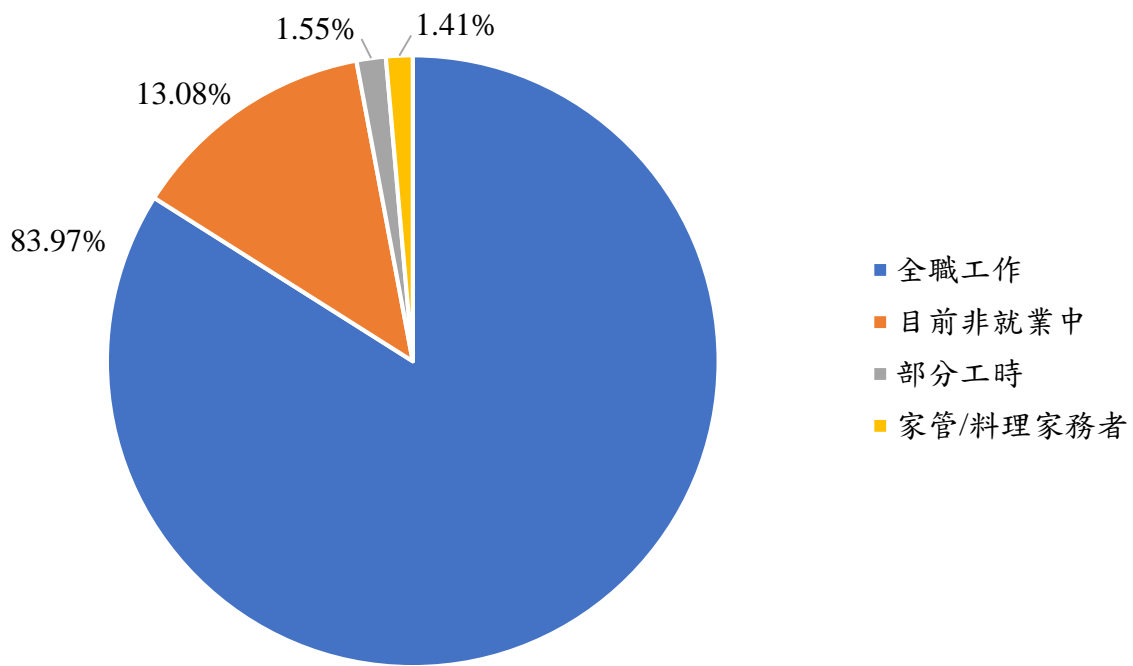


圖 11 畢業生畢業滿一年目前工作概況人數百分比分布圖

109 學年度畢業生畢業流向調查資料中，「目前的工作職業類別」樣本數與百分比以「醫療保健類」858 位(35.28%)為最多、「製造類」299 位(12.29%)、「休閒與觀光旅遊類」266 位(10.94%)為次之。關於「您現在工作職業類型為何？」詳見表 14；比率分布如圖 12 所示。

表 14 畢業生畢業滿一年現在工作職業類型分析表

您現在工作職業類型為何？	人數	百分比
1 建築營造類	42	1.73
2 製造類	299	12.29
3 科學、技術、工程、數學類	72	2.96
4 物流運輸類	43	1.77
5 天然資源、食品與農業類	64	2.63
6 醫療保健類	858	35.28
7 藝文與影音傳播類	127	5.22
8 資訊科技類	55	2.26
9 金融財務類	35	1.44
10 企業經營管理類	71	2.92
11 行銷與銷售類	216	8.88
12 政府公共事務類	26	1.07
13 教育與訓練類	129	5.30
14 個人及社會服務類	123	5.06
15 休閒與觀光旅遊類	266	10.94
16 司法、法律與公共安全類	6	0.25
已就業樣本數	2,432	100.00

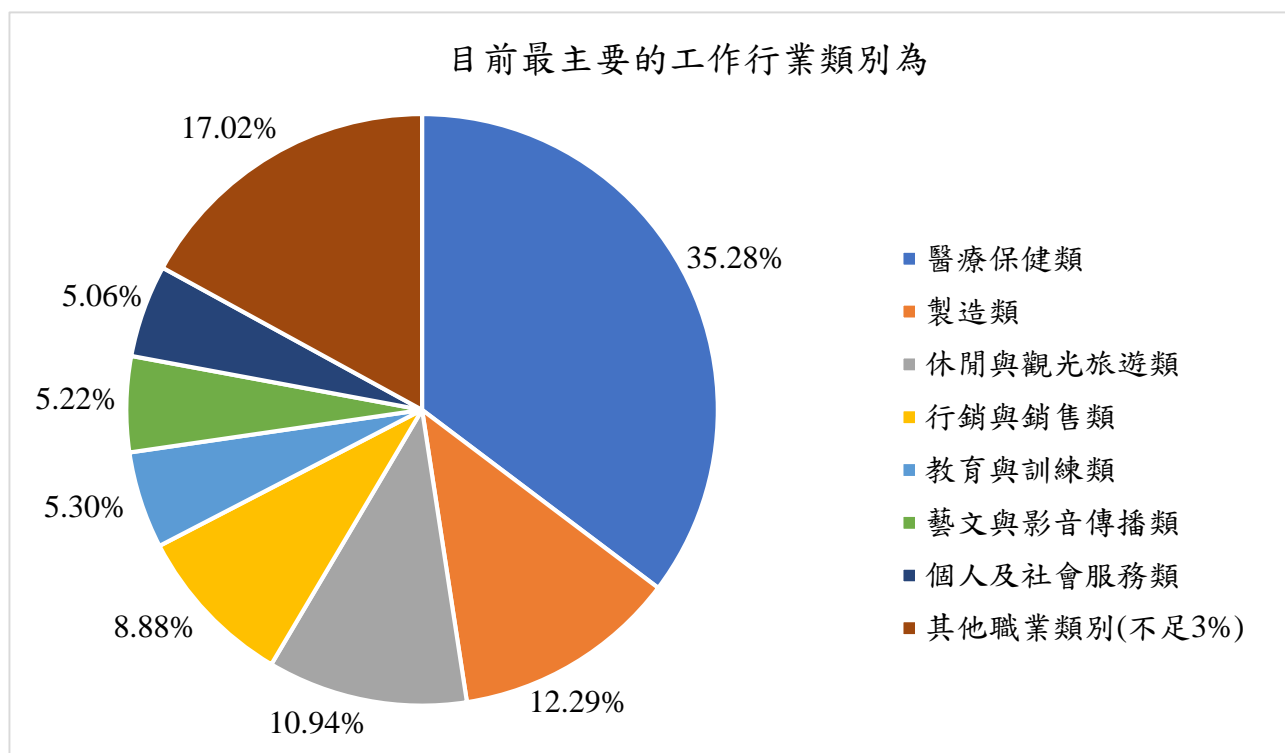


圖 12 畢業生畢業滿一年現在工作職業類型人數百分比分布圖

109 學年度畢業生畢業流向調查資料中，整體已就業畢業生「畢業後花了多久時間找到第 1 份工作」樣本數與百分比以「約 1 個月以上至 2 個月內」773 位（31.78%）為最多、「畢業前已有專職工作」449 位（18.46%）為次之、「約 1 個月內」447 位（18.38%）為再次之。關於「您畢業後花了多久時間找到第 1 份工作？」詳見表 15；比率分布如圖 13 所示。

表 15 畢業生畢業滿一年畢業後花了多久時間找到第 1 份工作分析表

您畢業後花了多久時間找到第 1 份工作？	人數	百分比
1 約 1 個月內	447	18.38
2 約 1 個月以上至 2 個月內	773	31.78
3 約 2 個月以上至 3 個月內	443	18.22
4 約 3 個月以上至 4 個月內	124	5.10
5 約 4 個月以上至 6 個月內	117	4.81
6 約 6 個月以上	79	3.25
7 畢業前已有專職工作	449	18.46
已就業樣本數	2,432	100.00

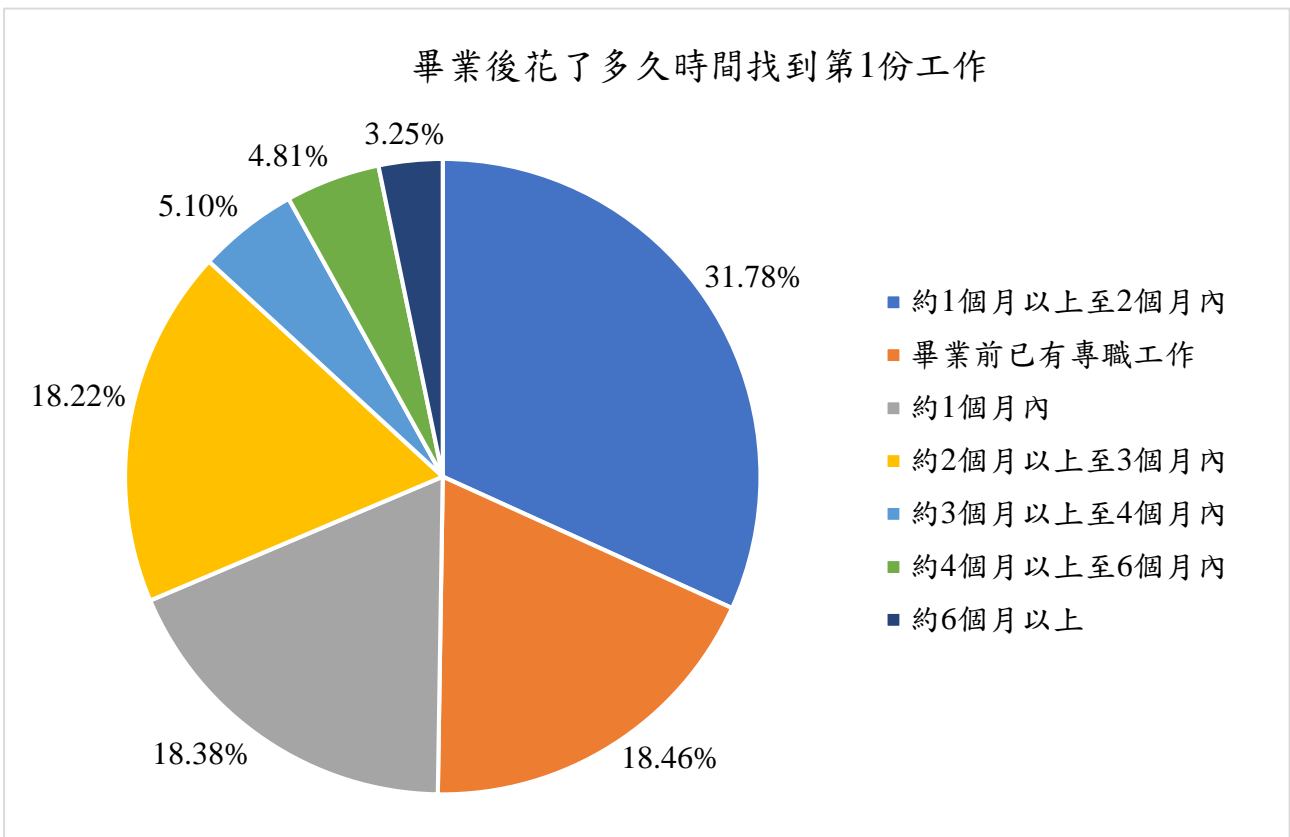


圖 13 畢業生畢業滿一年畢業後花了多久時間找到第 1 份工作人數百分比分布圖

109 學年度畢業生畢業流向調查資料中，畢業生畢業滿一年「現在工作平均月收入」眾數落在「約新臺幣 37,001 元至 40,000 元」589 位(24.22%)，其次為「約新臺幣 28,001 元至 31,000 元」539 位(22.16%)。關於「您現在工作平均每月收入為何？」詳見表 16；比率分布如圖 14 所示。

表 16 畢業生畢業滿一年現在工作平均月收入分析表

您現在工作平均每月收入為何？	人數	百分比
1 約新臺幣 22,000 元以下	23	0.95
2 約新臺幣 22,001 元至 25,000 元	57	2.34
3 約新臺幣 25,001 元至 28,000 元	234	9.62
4 約新臺幣 28,001 元至 31,000 元	539	22.16
5 約新臺幣 31,001 元至 34,000 元	405	16.65
6 約新臺幣 34,001 元至 37,000 元	285	11.72
7 約新臺幣 37,001 元至 40,000 元	589	24.22
8 約新臺幣 40,001 元至 43,000 元	115	4.73
9 約新臺幣 43,001 元至 46,000 元	48	1.97
10 約新臺幣 46,001 元至 49,000 元	25	1.03
11 約新臺幣 49,001 元至 52,000 元	39	1.60
12 約新臺幣 52,001 元至 55,000 元	16	0.66
13 約新臺幣 55,001 元至 60,000 元	8	0.33
14 約新臺幣 60,001 元至 65,000 元	11	0.45
15 約新臺幣 65,001 元至 70,000 元	7	0.29
16 約新臺幣 70,001 元至 75,000 元	7	0.29
17 約新臺幣 75,001 元至 80,000 元	8	0.33
18 約新臺幣 80,001 元至 85,000 元	1	0.04
19 約新臺幣 85,001 元至 90,000 元	0	-
20 約新臺幣 90,001 元至 95,000 元	1	0.04
21 約新臺幣 95,001 元至 100,000 元	4	0.16
22 約新臺幣 100,001 元至 110,000 元	5	0.21
23 約新臺幣 110,001 元至 120,000 元	0	-
24 約新臺幣 120,001 元至 130,000 元	1	0.04
25 約新臺幣 130,001 元至 140,000 元	0	-
26 約新臺幣 140,001 元至 150,000 元	1	0.04
27 約新臺幣 150,001 元至 170,000 元	1	0.04
28 約新臺幣 170,001 元至 190,000 元	0	-
29 約新臺幣 190,001 元至 210,000 元	0	-
30 約新臺幣 210,001 元以上	2	0.08
已就業樣本數	2,432	100.00

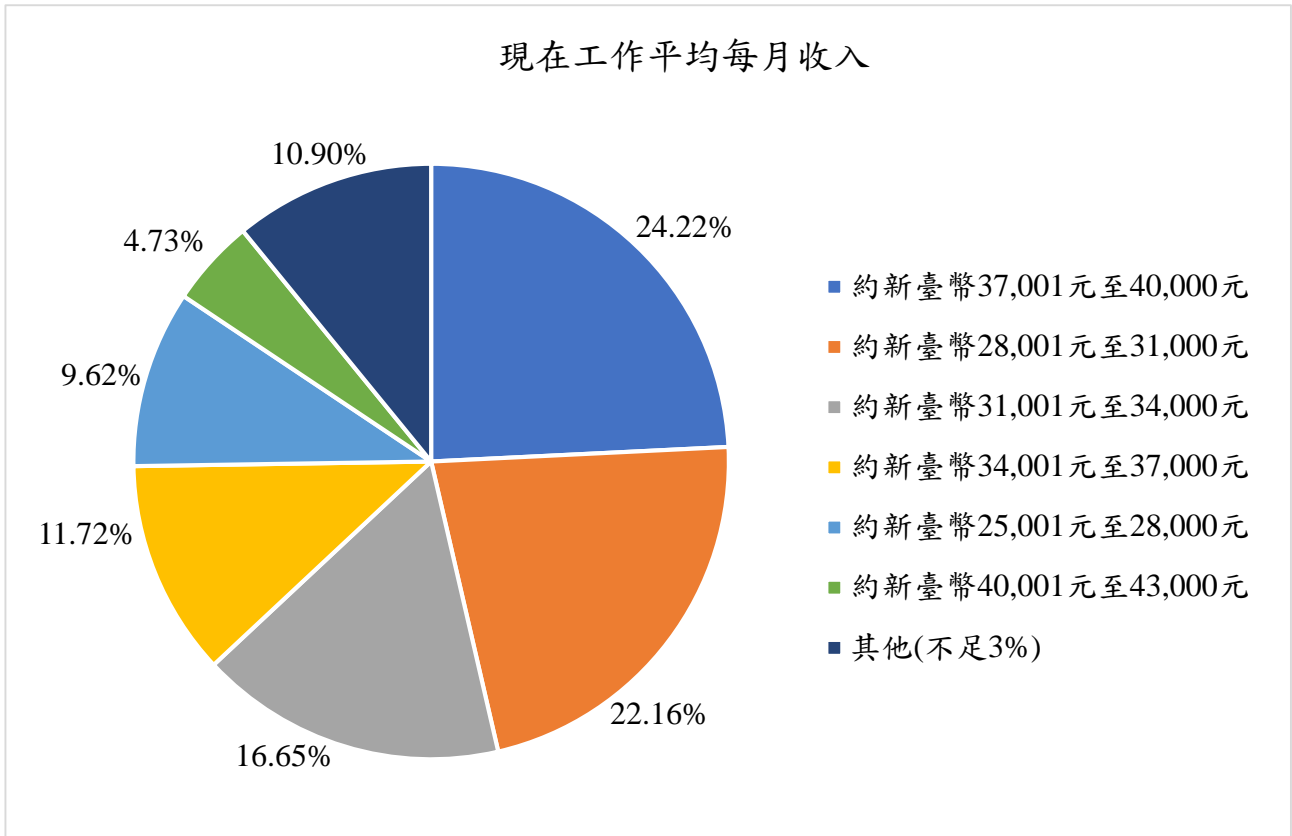


圖 14 畢業生畢業滿一年現在工作平均月收入人數百分比分布圖

109 學年度畢業生畢業流向調查資料中，畢業生畢業滿一年「現在主要的工作所在地」多數在「臺中市」1,534 位(63.08%)，其次為「彰化縣」229 位(9.42%)。關於「現在主要的工作所在地點為何？」詳見表 17；比率分布如圖 15 所示。

表 17 畢業生畢業滿一年現在主要的工作所在地分析表

請問您現在主要的工作所在地點為何？	人數	百分比 ^註
境內	2,430	99.92
北部地區	377	15.50
1 基隆市	7	0.29
2 新北市	65	2.67
3 臺北市	113	4.65
4 桃園市	89	3.66
5 新竹縣	35	1.44
6 新竹市	26	1.07
7 苗栗縣	42	1.73
中部地區	1,908	78.45
8 臺中市	1,534	63.08
9 南投縣	45	1.85
10 彰化縣	229	9.42
11 雲林縣	43	1.77
12 嘉義縣	31	1.27
13 嘉義市	26	1.07
南部地區	106	4.36
14 臺南市	53	2.18
15 高雄市	41	1.69
16 屏東縣	12	0.49
東部、離島及其他地區	39	1.60
17 臺東縣	1	0.04
18 花蓮縣	8	0.33
19 宜蘭縣	24	0.99
20 連江縣	0	-
21 金門縣	3	0.12
22 澎湖縣	3	0.12
境外	2	0.08
1 亞洲(香港、澳門、大陸地區)	1	0.04
2 南美洲	1	0.04
已就業樣本數	2,432	100.00

註：百分比皆以「項目次數」除以「已就業樣本數數」計算之。

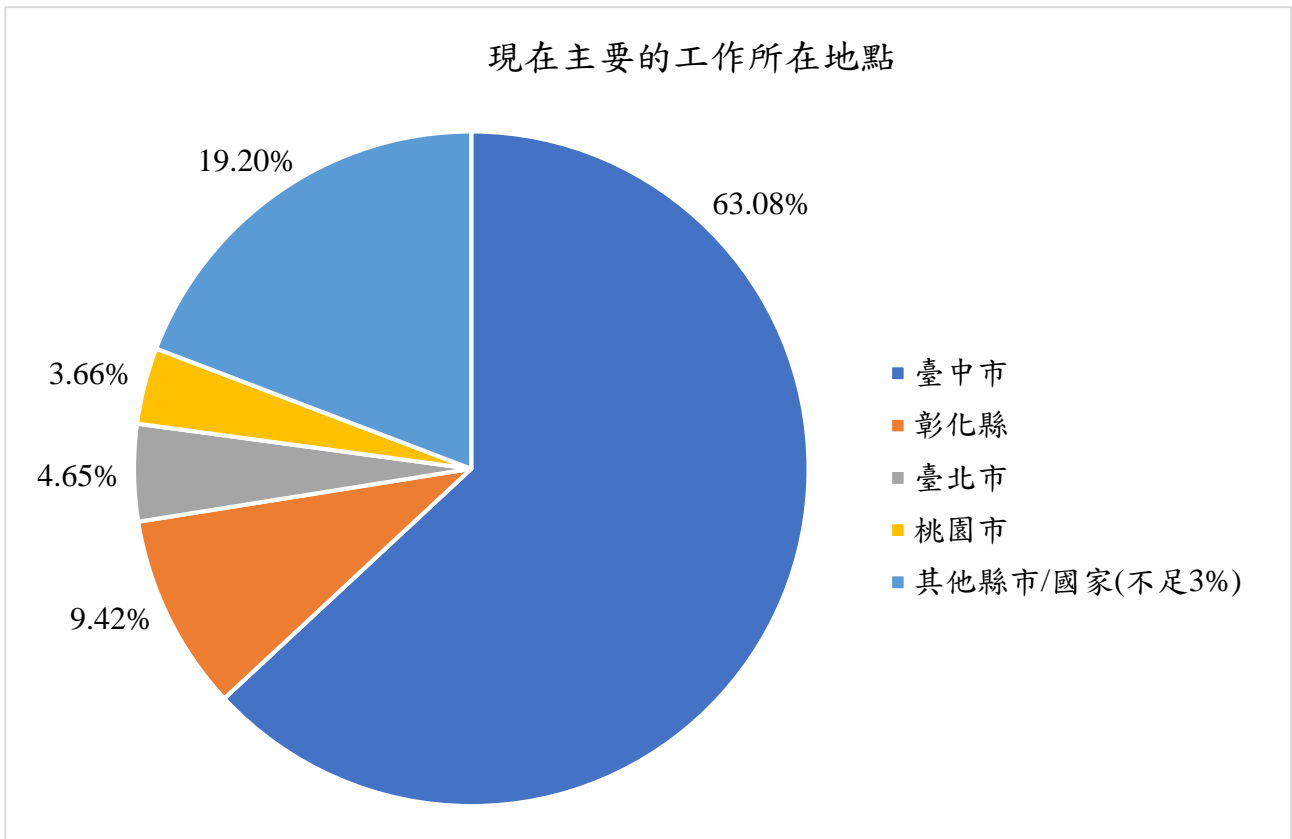


圖 15 畢業生畢業滿一年現在主要的工作所在地人數百分比分布圖

109 學年度畢業生畢業流向調查資料中，畢業生畢業滿一年「目前未就業原因」為「進修中」者有 114 位(30.65%)、「服役中或等待服役中」者有 58 位(15.59%)、「準備考試」者 36 位(9.68%)、「尋找工作」者 106 位(28.49%)；其中到現在還在尋找工作的最大可能原因主要為「沒有工作機會」22 位(5.91%)，目前已花時間找工作則以「約 1 個月以上至 2 個月內」為最多 38 位(10.22%)；準備考試的類別以「證照」及「公務人員」16 位(4.30%)為最多。關於「您目前未就業的原因為何？」詳見表 18。

表 18 畢業生畢業滿一年目前未就業原因分析表

您目前未就業的原因為何？	人數	百分比
進修中	114	30.65
服役中或等待服役中	58	15.59
準備考試：(一)何種類別考試	36	9.68
1 國內研究所	4	1.08
2 出國留學	0	-
3 證照	16	4.30
4 公務人員	16	4.30
5 其他	0	-
尋找工作：(一)到現在還在尋找工作的最大可能原因為何？	106	28.49
1 沒有工作機會	22	5.91
2 薪水不滿意	20	5.38
3 公司財務或制度不穩健	2	0.54
4 工作地點不適合	13	3.49
5 與所學不符	13	3.49
6 不符合家人的期望	1	0.27
7 工作內容不滿意	18	4.84
8 其他	17	4.57
尋找工作：(二)目前已花多久時間找工作？	106	28.49
1 約 1 個月以內	35	9.41
2 約 1 個月以上至 2 個月內	38	10.22
3 約 2 個月以上至 3 個月內	10	2.69
4 約 3 個月以上至 4 個月內	7	1.88
5 約 4 個月以上至 6 個月內	12	3.23
6 約 6 個月以上	4	1.08
其他：不想找工作、生病...	58	15.59
目前非就業中樣本數	372	100.00

109 學年度畢業生畢業流向調查資料中，「目前所具備的專業能力與工作所要求的相符程度」多數是認為「非常符合」為 1,334 位(54.85%)、「符合」655 位(26.93%)次之。關於「您目前所具備的專業能力與工作所要求的相符程度為何？」詳見表 19；比率分布如圖 16 所示。

表 19 畢業生畢業滿一年目前所具備專業能力與工作所要求之現況分析表

您目前所具備的專業能力與工作所要求的相符程度為何？	人數	百分比
1 非常符合	1,334	54.85
2 符合	655	26.93
3 普通	256	10.53
4 不符合	114	4.69
5 非常不符合	73	3.00
已就業樣本數	2,432	100.00

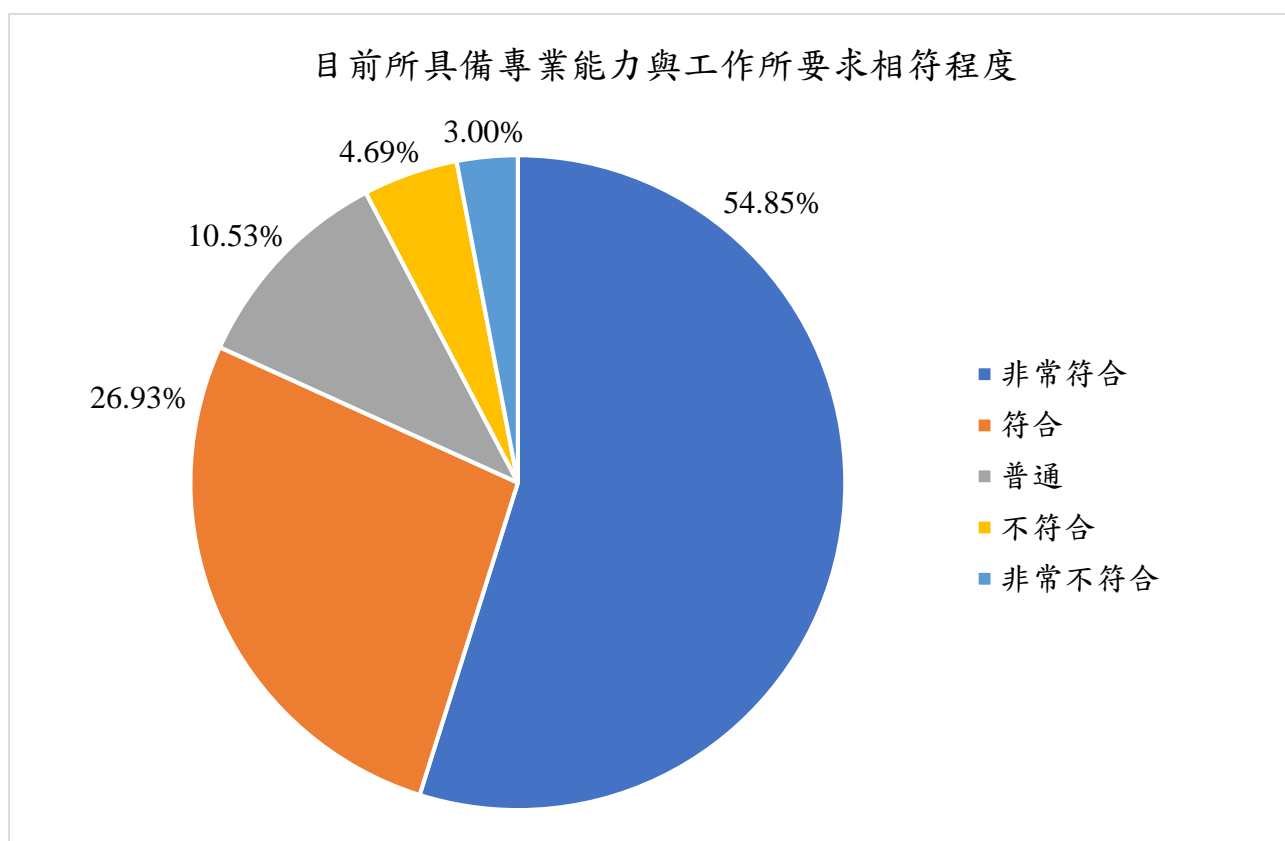


圖 16 畢業生畢業滿一年目前所具備專業能力與工作所要求之現況人數百分比分布圖

109學年度畢業生畢業流向調查資料中，「目前的工作內容需具備專業證照」為1,324位(54.44%)、「目前的工作內容不需具備專業證照」為1,108位(45.56%)。關於「您目前的工作內容，是否需要具備專業證照？」詳見表20；比率分布如圖17所示。

表 20 畢業生畢業滿一年目前工作內容是否需要具備專業證照需求之分析表

您目前的工作內容，是否需要具備專業證照？	人數	百分比
1 需要	1,324	54.44
2 不需要	1,108	45.56
已就業樣本數	2,432	100.00

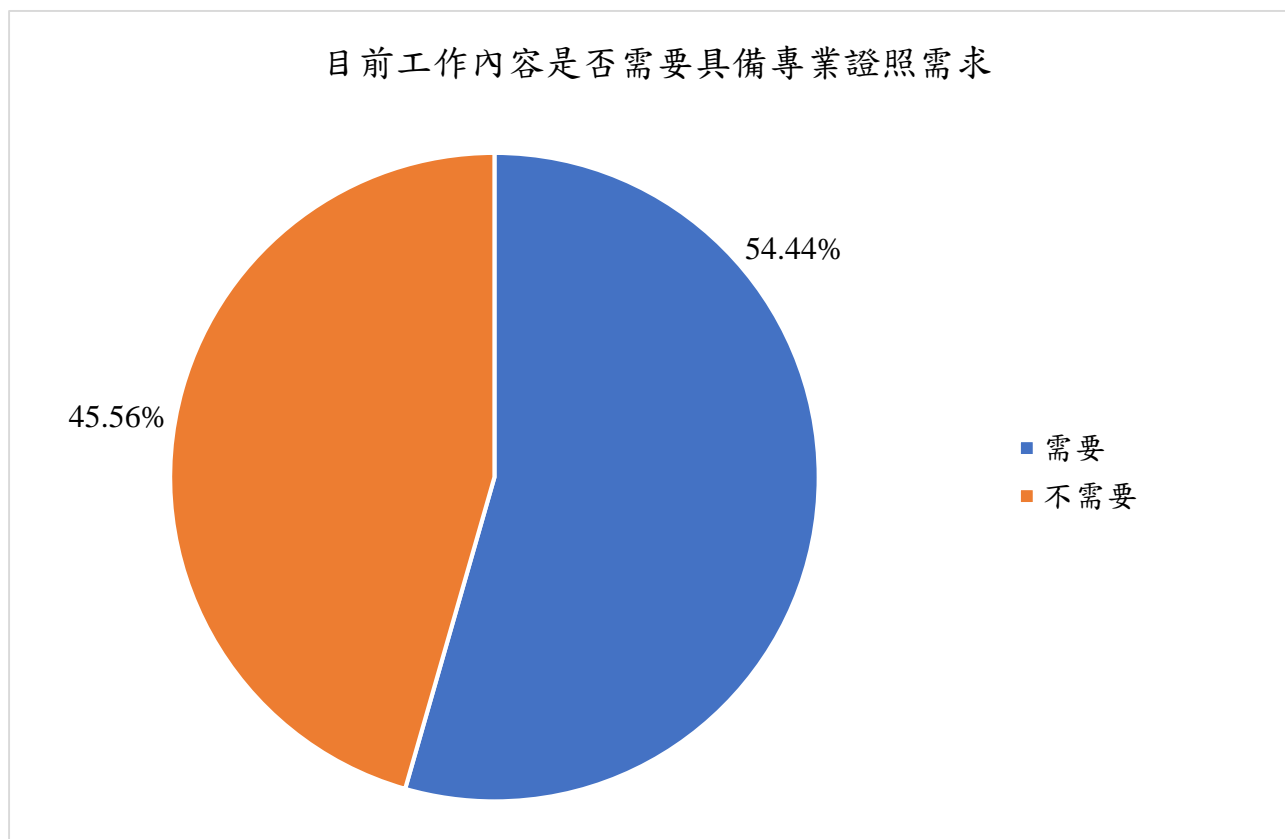


圖 17 畢業生畢業滿一年目前工作內容是否需要具備專業證照需求之人數百分比分布圖

109 學年度畢業生畢業流向調查資料中，「對目前工作整體滿意度」以「非常滿意」1,062 位(43.67%)及「滿意」1,062 位(43.67%)為居多。關於「您對目前工作的整體滿意度為何?」詳見表 21；比率分布如圖 18 所示。

表 21 畢業生畢業滿一年對目前工作整體滿意度分析表

您對目前工作的整體滿意度為何?	人數	百分比
1 非常滿意	1,062	43.67
2 滿意	1,062	43.67
3 普通	283	11.64
4 不滿意	19	0.78
5 非常不滿意	6	0.25
已就業樣本數	2,432	100.00

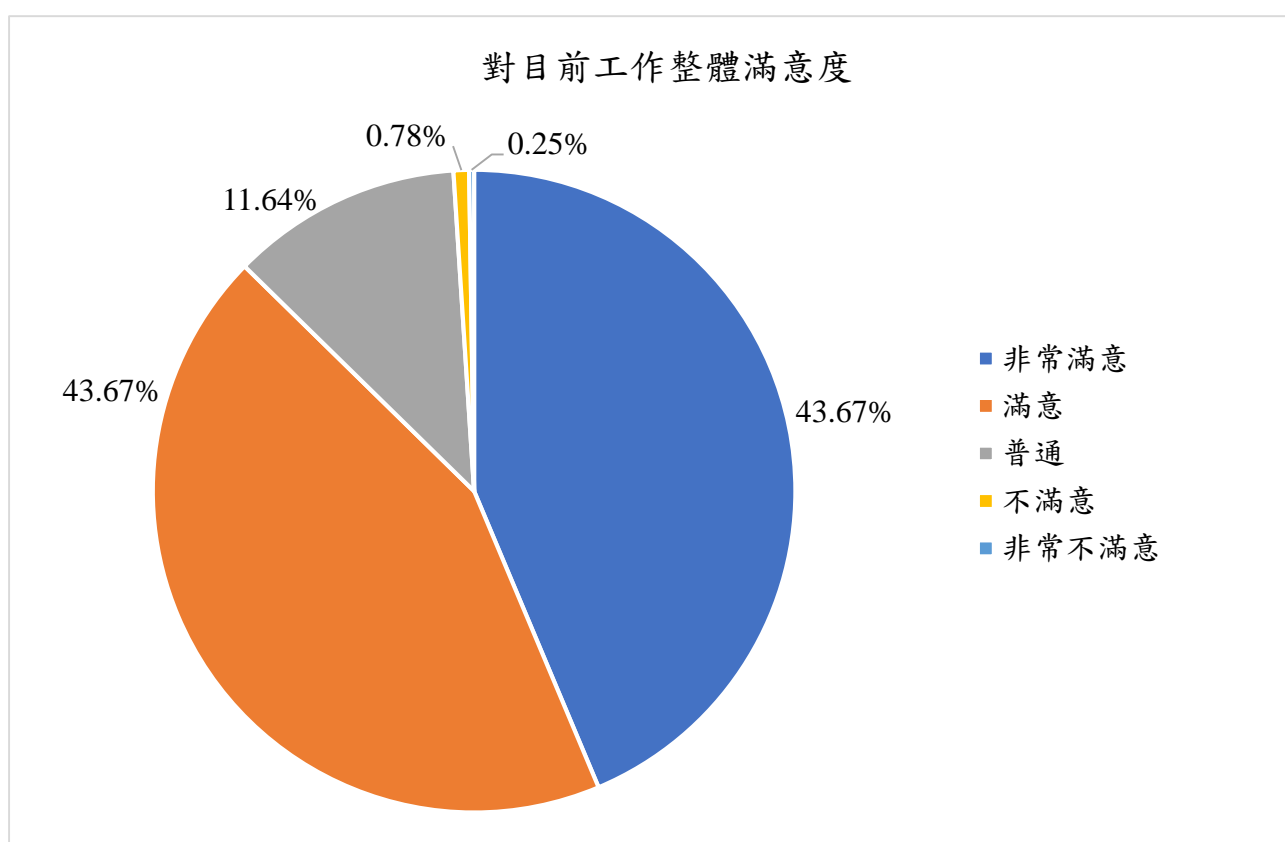


圖 18 畢業生畢業滿一年對目前工作整體滿意度人數百分比分布圖

109 學年度畢業生畢業流向調查資料中，「目前的工作內容與原就讀系、所、學位學程之專業訓練課程，其相符程度」以「非常符合」1,387 位(57.03%)與「符合」529 位(21.75%)為居多。關於「您目前的工作內容與原就讀系、所、學位學程之專業訓練課程，其相符程度為何？」詳見表 22；比率分布如圖 19 所示。

表 22 畢業生畢業滿一年目前的工作內容與原就讀系、所、學位學程之專業訓練課程，其相符程度之分析表

您目前的工作內容與原就讀系、所、學位學程之專業訓練課程，其相符程度為何？	人數	百分比
1 非常符合	1,387	57.03
2 符合	529	21.75
3 普通	285	11.72
4 不符合	231	9.50
5 非常不符合	0	-
已就業樣本數	2,432	100.00

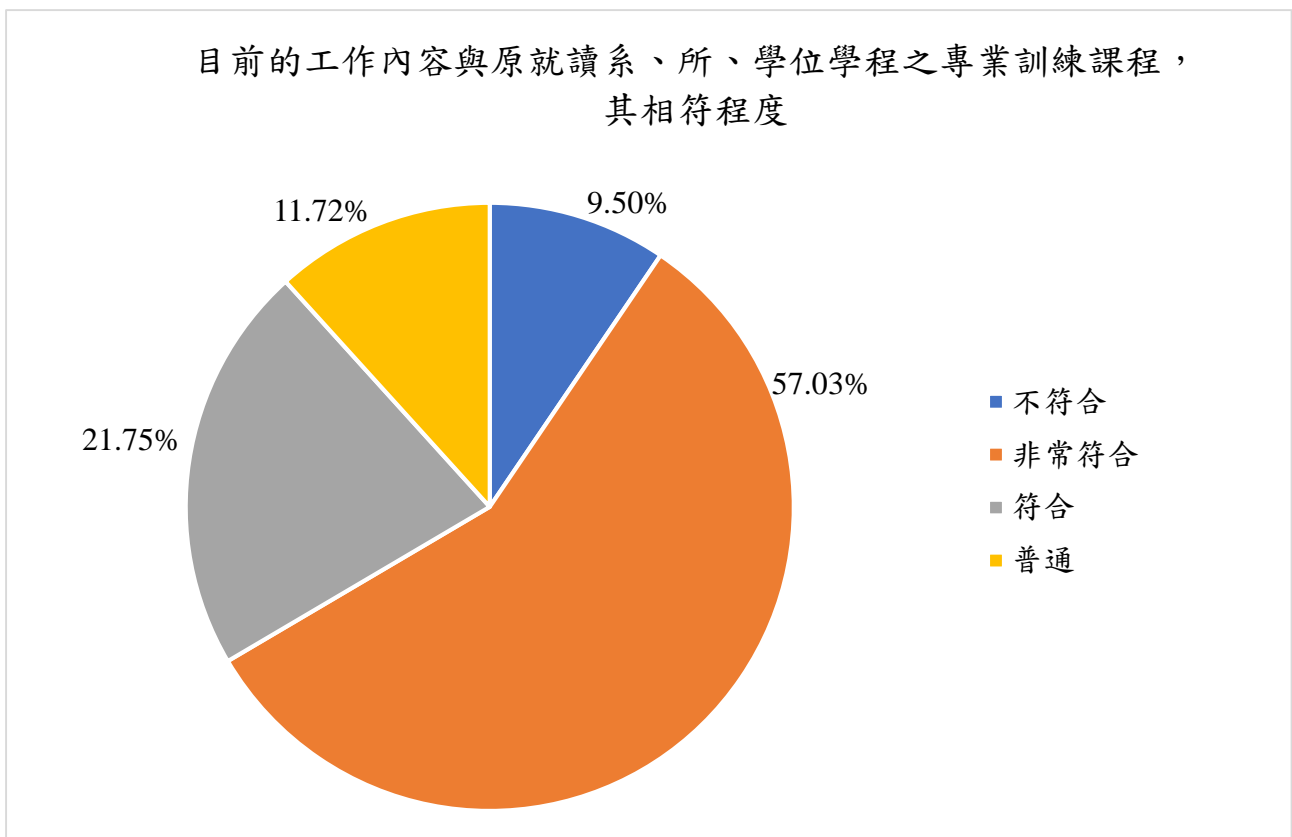


圖 19 畢業生畢業滿一年目前的工作內容與原就讀系、所、學位學程之專業訓練課程，其相符程度之人數百分比分布圖

109 學年度畢業生畢業流向調查資料中，在學期間各項有助於目前工作之「學習經驗」以「專業知識、知能傳授」1,314 位(54.03%)為居多、其次為「建立同學及老師人脈」1,286 位(52.88%)、再次之為「校外業界實習」854 位(35.12%)。關於「您在學期間以下哪些「學習經驗」對於現在工作有所幫助？」詳見表 23；人數分布如圖 20 所示。

表 23 畢業生畢業滿一年在學期間各項有助於目前工作之「學習經驗」概況分析表

您在學期間以下哪些「學習經驗」對於現在工作有所幫助？ (可複選，至多 3 項)	人數	百分比
1 專業知識、知能傳授	1,314	54.03
2 建立同學及老師人脈	1,286	52.88
3 校內實務課程	780	32.07
4 校外業界實習	854	35.12
5 社團活動	151	6.21
6 語言學習	151	6.21
7 參與國際交流活動	99	4.07
8 志工服務、服務學習	116	4.77
9 擔任研究或教學助理	50	2.06
10 其他訓練	44	1.81
已就業樣本數	2,432	100.00

註.百分比以已就業樣本數為母數

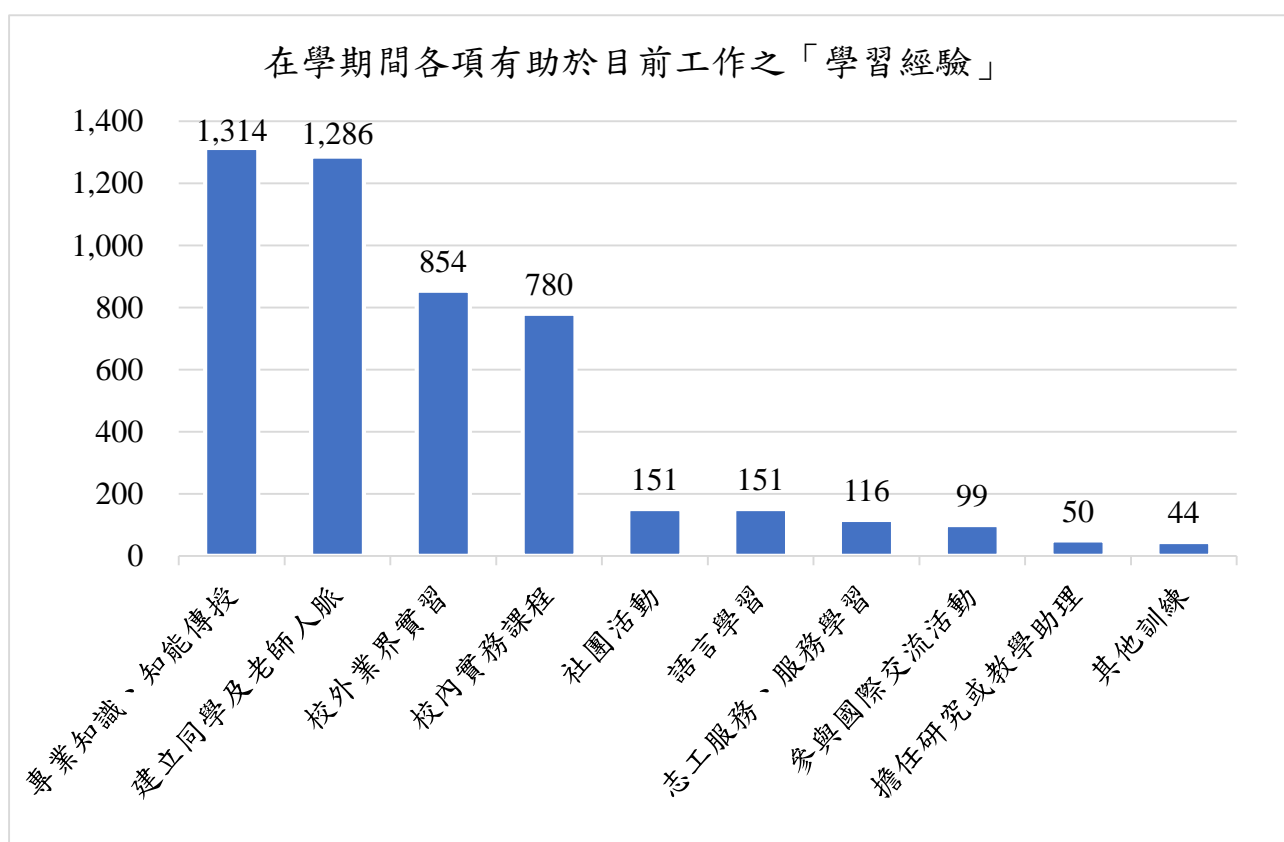


圖 20 畢業生畢業滿一年在學期間各項有助於目前工作之「學習經驗」概況人數分布圖

109 學年度畢業生畢業流向調查資料中，畢業生畢業滿一年已就業者「有為了工作或自我生涯發展從事進修或考試，提升自我專業能力」者為 775 位(31.87%)，其中從事「進修」者為 598 位(24.59%)、從事「考試或其他證照」者為 122 位(5.02%)；進修以「國內大專校院進修」居多 586 位(24.10%)；考試或其他證照以「技術士證照」為居多 61 位(2.51%)。關於「您是否為了工作或自我生涯發展從事進修或考試，提升自我專業能力？」詳見表 24；比率分布如圖 21 所示。

表 24 畢業生畢業滿一年為了工作或自我生涯發展是否從事進修或考試現況分析表

您是否為了工作或自我生涯發展從事進修或考試，提升自我專業能力？	人數	百分比
有	775	31.87
進修	598	24.59
1 國內大專校院進修	586	24.10
2 出國進修	12	0.49
從事考試或其他證照	122	5.02
1 國家考試	37	1.52
2 技術士證照	61	2.51
3 金融證照	3	0.12
4 教師證	5	0.21
5 語言證照	13	0.53
6 電腦認證	3	0.12
其他	55	2.26
沒有	1,657	68.13
已就業樣本數	2,432	100.00

註.考試類別含蓋項目說明：

1. 國家考試：指公務人員、專門職業及技術人員...等。
2. 技術士證照：指工業類、商業類、美容家政類、餐飲類、勞動安全衛生類、其他...等。
3. 金融證照：指銀行、證券與期貨、保險、國際高階證照、其他...等。
4. 教師證：指幼稚園類科、國民小學類科、中等學校類科（例如：普通學科或職業群科）、特殊教育學校(班)類科（例如：學前教育階段身心障礙組、國民小學教育階段資賦優異組）、講師證...等。
5. 語言證照分為：
 - I. 英語類：(全民英語能力分級檢定測驗(GEPT)、大專校院英語能力測驗(CSEPT)、國際英語語文測驗(IELTS)、(新制)多益測驗(TOEIC)、(紙筆)托福測驗(TOEFL ITP)、(網路)托福測驗(TOEFL iBT)、劍橋國際英語認證(Cambridge Main Suite)、劍橋博思職場英語檢測(BULATS)、外語能力測驗(FLPT-English)、全民網路英語能力檢定(NETPAW)、通用國際英文能力分級檢定(G-TELP)、全球英檢(GET)、多益普級測驗(TOEICBridge)、美國研究生入學考試(GRE)、多益口說測驗(TOEIC SpeakingTest)、其他...等。)
 - II. 非英語類：(日本語能力試驗(JLPT)、法語鑑定文憑測驗(DELF)、歌德學院德語文檢定(Goethe-Zertifikat、西班牙語檢定考試(DELE)、俄國語文能力測驗(TORFL)、韓國語文能力測驗(TOPIK)、劍橋博思國際職場西班牙語檢測(BULATS Spanish)、外語能力測驗(日語法語、德語、西班牙語)(FLPT)、德語能力測驗(Sprachzeugnis Grundstufe(Niveau B1)、越南語能力檢定(Vietnamese Language Test)、實用日本語檢定(J.TEST)、德語鑑定測驗(TestDaf)、德語初級檢定考試(Zertifikat Deutsch)、其他...等。)
6. 電腦認證：指民間或國際單位辦理之作業系統類、資料庫應用類、程式設計類、網頁設計類、專業應用軟體、網路設計與設定...等。

為了工作或自我生涯發展從事進修或考試，提升自我專業能力

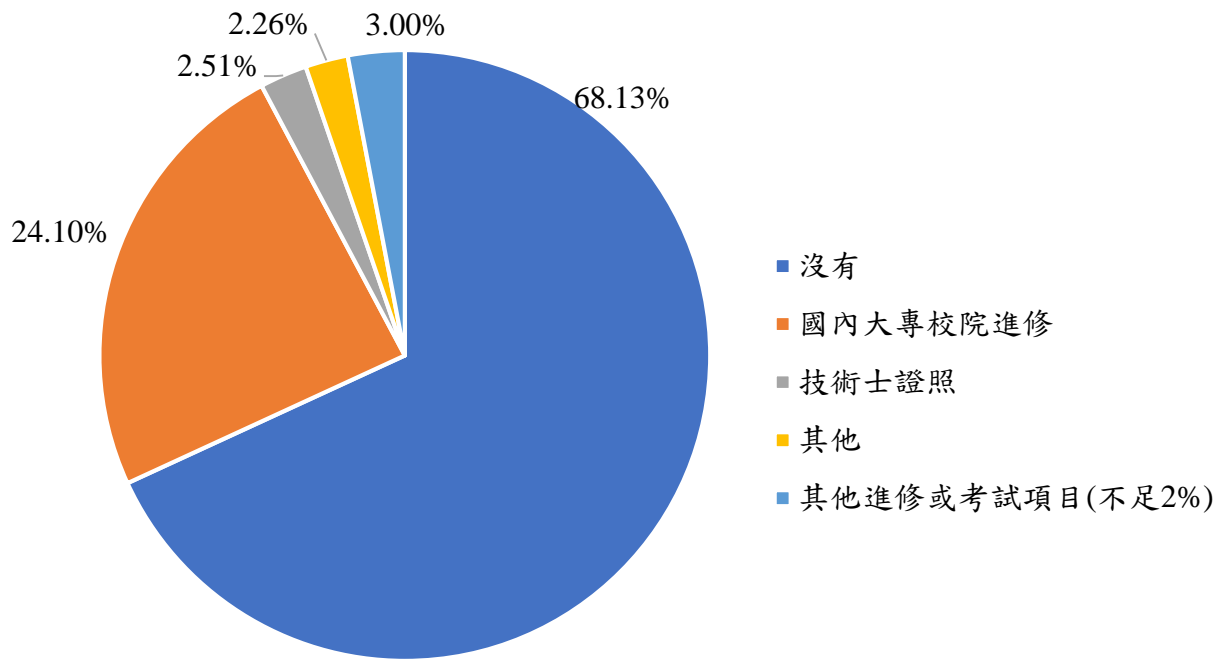


圖 21 畢業生畢業滿一年為了工作或自我生涯發展是否從事進修或考試現況人數百分比分布圖

109 學年度畢業生畢業流向調查資料中，整體畢業生「有常參與職涯活動或就業服務幫助」者為 1,314 位(46.20%)，其中以「企業徵才說明會」529 位(40.26%)為最多、次之為「業界實習、參訪」411 位(31.28%)、再次之為「大專校院就業職能平臺(UCAN)」388 位(29.53%)。關於「您最常參與過學校哪些職涯活動或就業服務的幫助？」詳見表 25；人數分布如圖 22 所示。

表 25 畢業生畢業滿一年最常參與學校哪些職涯活動或就業服務的幫助概況分析表

您最常參與過學校哪些職涯活動或就業服務的幫助？(可複選，至多 3 項)	人數	百分比
有	1,314	46.20
1 大專校院就業職能平臺(UCAN)	388	29.53
2 職涯諮詢、就業諮詢	285	21.69
3 職涯發展課程(演講)及活動	242	18.42
4 業界實習、參訪	411	31.28
5 企業徵才說明會	529	40.26
6 校園企業徵才博覽會	134	10.20
7 定期工作訊息	72	5.48
8 校內工讀	57	4.34
9 校外工讀	129	9.82
10 其他	5	0.38
沒有	1,530	53.80
總樣本數	2,844	100.00

註：1.最常參與的職涯活動或就業服務的幫助百分比以有最常參與活動的樣本數為母數

2.有沒有最常參與活動的百分比以總樣本數為母數

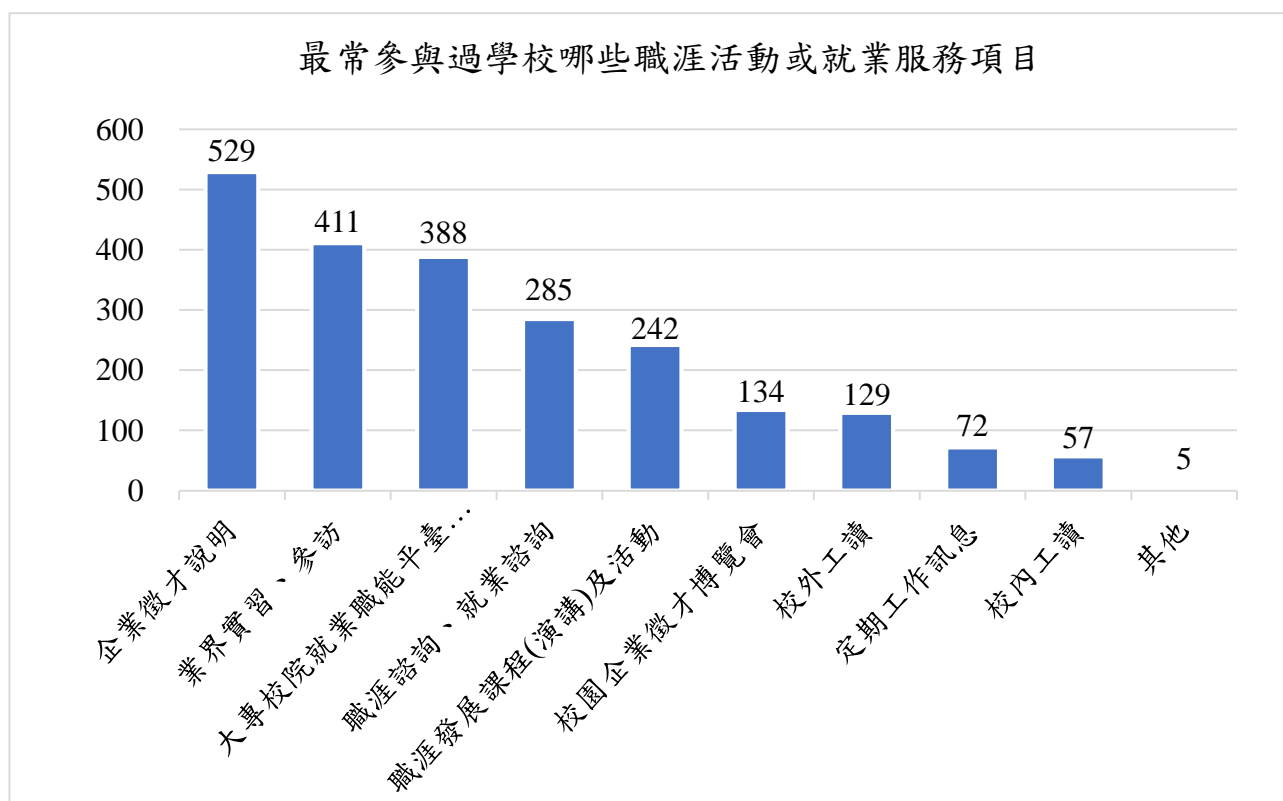


圖 22 畢業生畢業滿一年最常參與學校哪些職涯活動或就業服務的幫助概況人數分布圖

109 學年度畢業滿一年畢業生對原就讀系所整體滿意度為「非常滿意」1,674 位(58.86%)、「滿意」979 位(34.42%)，整體滿意度佔率高於 9 成。關於「您對原就讀系所整體滿意度」詳見表 26；比率分布如圖 23 所示。

表 26 畢業生畢業滿一年對原就讀系所整體滿意度分析表

您對原就讀系所整體滿意度	人數	百分比
1 非常滿意	1,674	58.86
2 滿意	979	34.42
3 普通	180	6.33
4 不滿意	4	0.14
5 非常不滿意	7	0.25
總樣本數	2,844	100.00

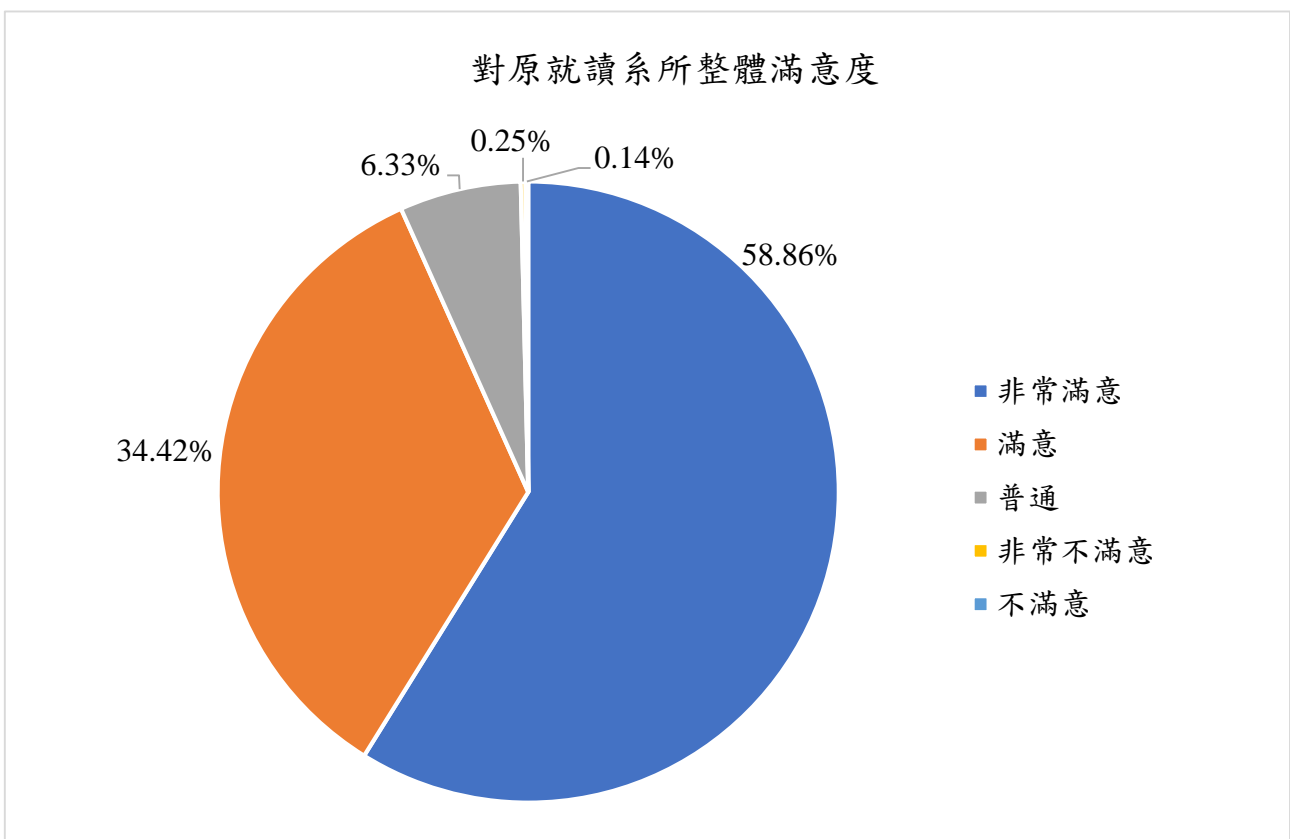


圖 23 畢業生畢業滿一年對原就讀系所整體滿意度人數百分比分布圖

109 學年度畢業滿一年畢業生在校修習實習課程對畢業後求職就業幫助程度為「非常同意」1,564 位(54.99%)、「同意」771 位(27.11%)，整體認為有幫助的佔率為 82.10%。關於「修習實習課程對我畢業後求職就業有幫助」詳見表 27；比率分布如圖 24 所示。

表 27 畢業滿一年畢業生在校修習實習課程對畢業後求職就業幫助程度分析表

修習實習課程對我畢業後求職就業有幫助	人數	百分比
1 非常同意	1,564	54.99
2 同意	771	27.11
3 普通	247	8.68
4 不同意	40	1.41
5 非常不同意	20	0.70
6 未參與實習課程	202	7.10
總樣本數	2,844	100.00

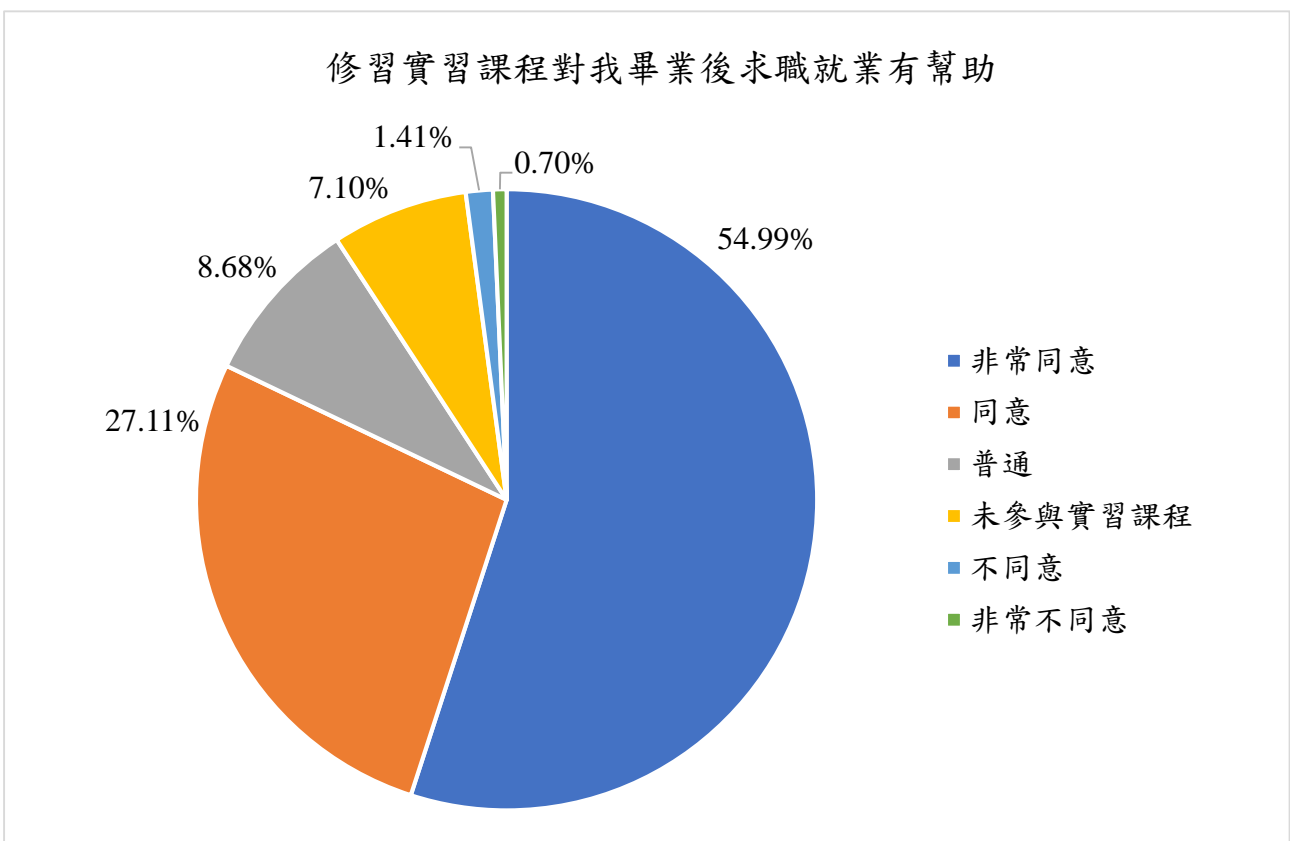


圖 24 畢業生畢業滿一年修習實習課程對我畢業後求職就業有幫助人數百分比分布圖

三、109 學年度各科/系/所逐題分析結果

(一)護理科

表 28 護理科畢業生畢業滿一年目前工作概況分析表

您目前的工作狀況為何（不包括留職停薪、育嬰假，請依主要薪水來源作答）？	人數	百分比
全職工作	13	26.53
1 企業（包括民營企業或國營企業...等）	13	26.53
2 政府部門（含職業軍人）	0	-
3 學校（包括公立及私立大學、高中、高職、國中小...等）	0	-
4 非營利機構	0	-
5 創業	0	-
6 自由工作者(以接案維生或個人服務，例如撰稿人...)	0	-
7 其他	0	-
部分工時	0	-
1 企業（包括民營企業或國營企業...等）	0	-
2 政府部門（含職業軍人）	0	-
3 學校（包括公立及私立大學、高中、高職、國中小...等）	0	-
4 非營利機構	0	-
5 創業	0	-
6 自由工作者(以接案維生或個人服務，例如撰稿人...)	0	-
7 其他	0	-
家管/料理家務者	0	-
目前非就業中	36	73.47
總樣本數	49	100.00

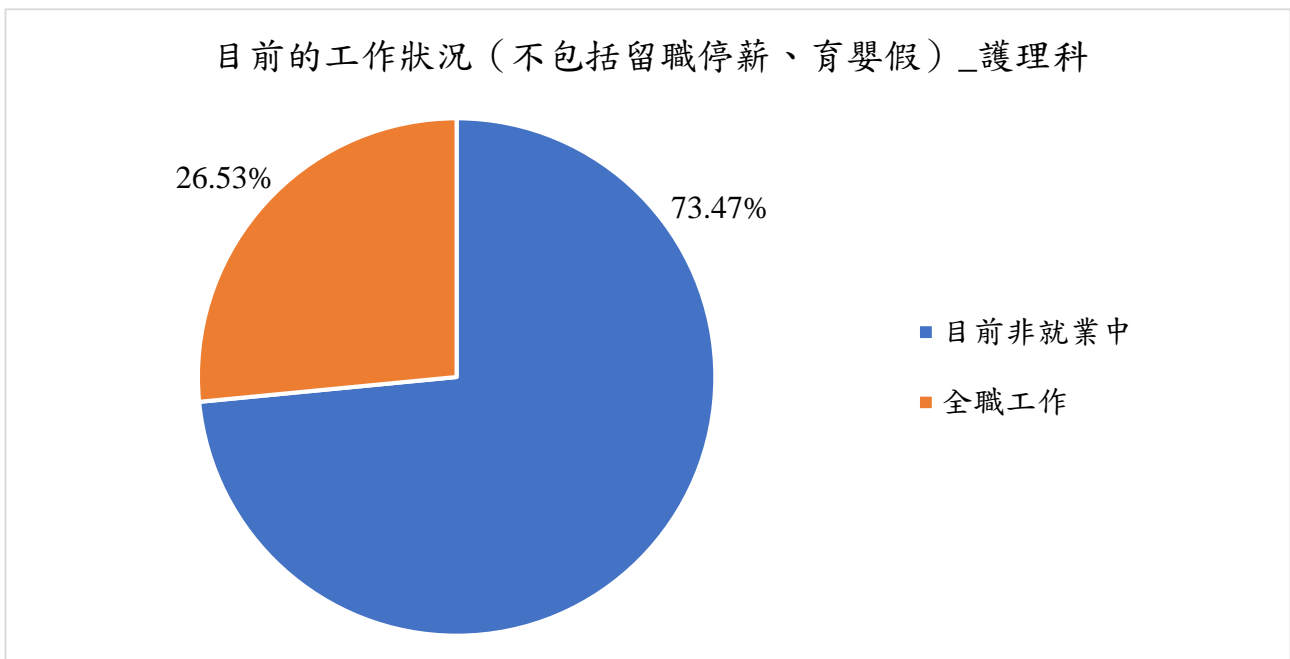


圖 25 護理科畢業生畢業滿一年目前工作概況人數百分比分布圖

表 29 護理科畢業生畢業滿一年現在工作職業類型分析表

您現在工作職業類型為何？	人數	百分比
1 建築營造類	0	-
2 製造類	0	-
3 科學、技術、工程、數學類	0	-
4 物流運輸類	0	-
5 天然資源、食品與農業類	0	-
6 醫療保健類	12	92.31
7 藝文與影音傳播類	0	-
8 資訊科技類	0	-
9 金融財務類	0	-
10 企業經營管理類	0	-
11 行銷與銷售類	0	-
12 政府公共事務類	0	-
13 教育與訓練類	1	7.69
14 個人及社會服務類	0	-
15 休閒與觀光旅遊類	0	-
16 司法、法律與公共安全類	0	-
已就業樣本數	13	100.00

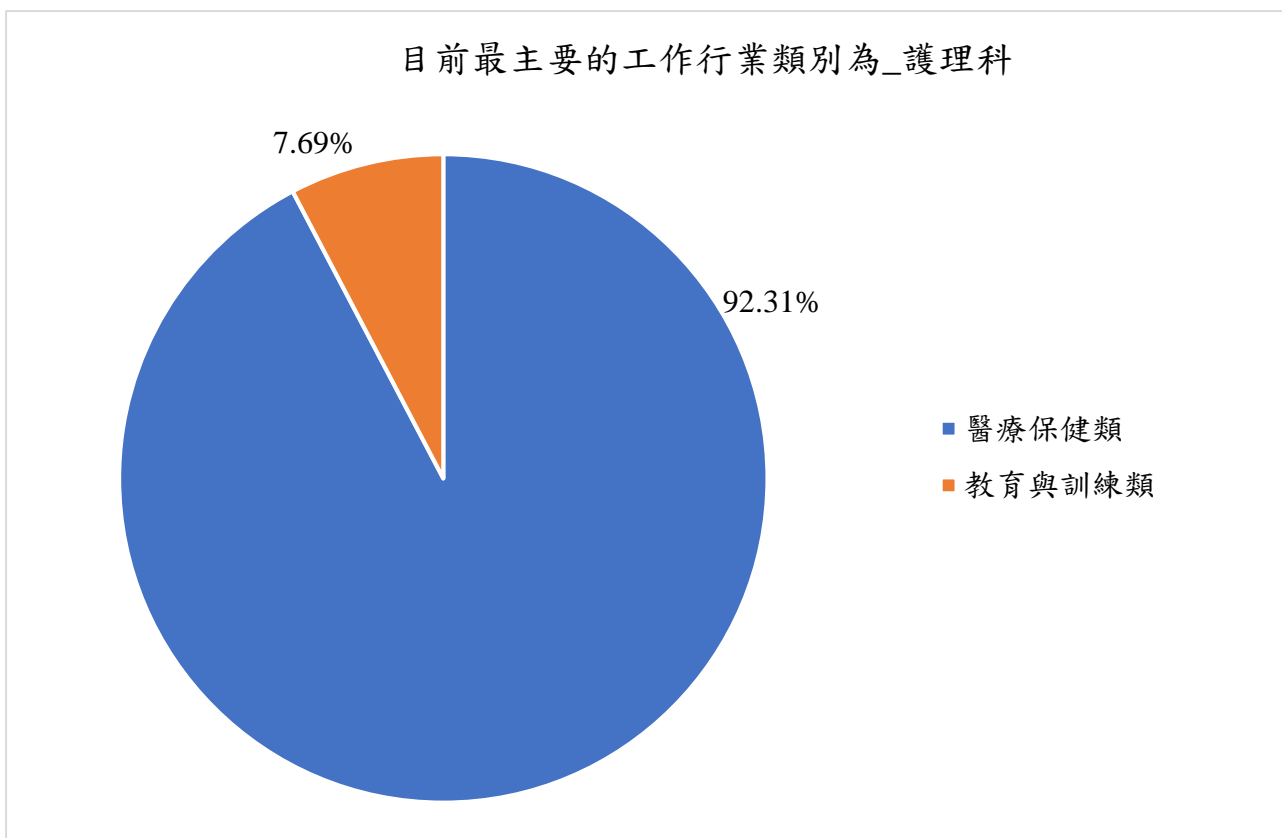


圖 26 護理科畢業生畢業滿一年現在工作職業類型人數百分比分布圖

表 30 護理科畢業生畢業滿一年畢業後花了多久時間找到第 1 份工作分析表

您畢業後花了多久時間找到第 1 份工作？	人數	百分比
1 約 1 個月內	1	7.69
2 約 1 個月以上至 2 個月內	12	92.31
3 約 2 個月以上至 3 個月內	0	-
4 約 3 個月以上至 4 個月內	0	-
5 約 4 個月以上至 6 個月內	0	-
6 約 6 個月以上	0	-
7 畢業前已有專職工作	0	-
已就業樣本數	13	100.00

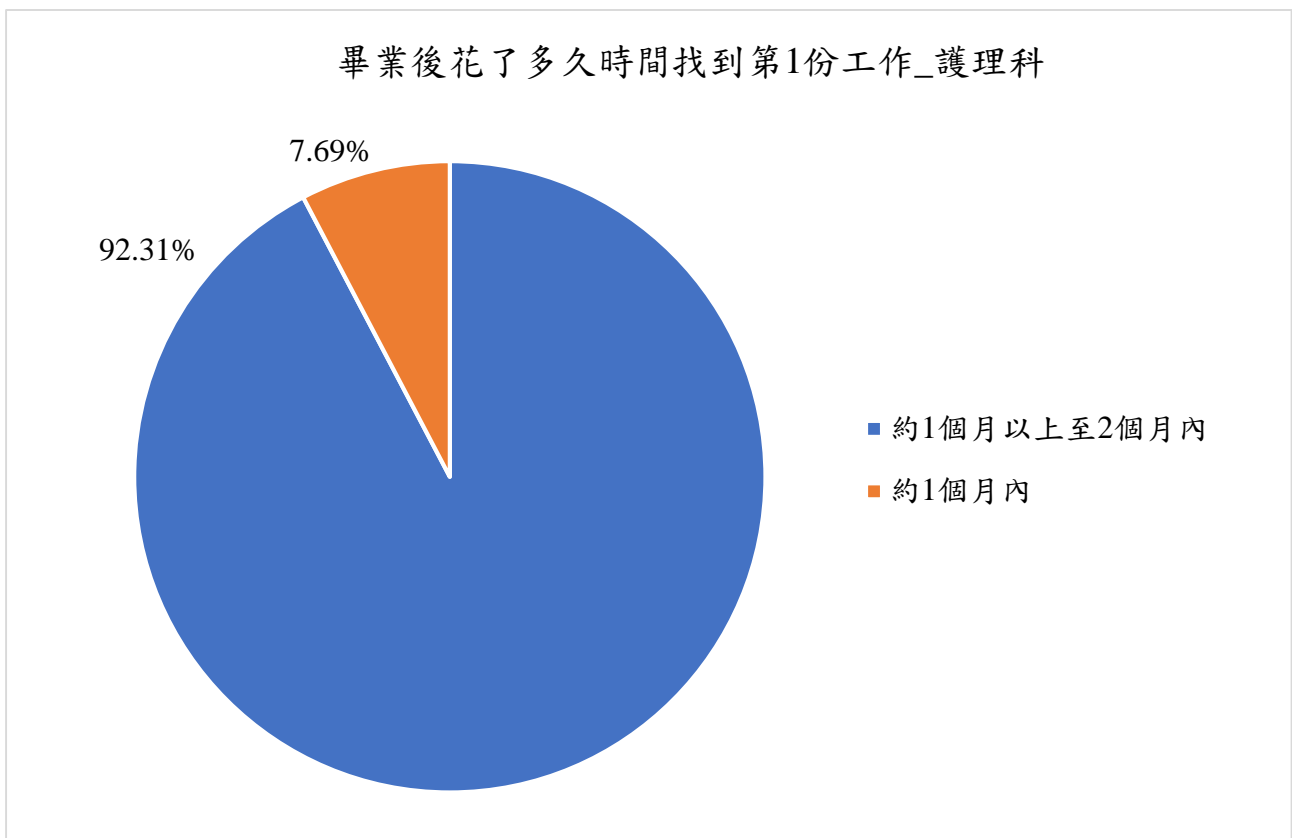


圖 27 護理科畢業生畢業滿一年畢業後花了多久時間找到第 1 份工作人數百分比分布圖

表 31 護理科畢業生畢業滿一年現在工作平均月收入分析表

您現在工作平均每月收入為何？	人數	百分比
1 約新臺幣 22,000 元以下	0	-
2 約新臺幣 22,001 元至 25,000 元	0	-
3 約新臺幣 25,001 元至 28,000 元	0	-
4 約新臺幣 28,001 元至 31,000 元	0	-
5 約新臺幣 31,001 元至 34,000 元	0	-
6 約新臺幣 34,001 元至 37,000 元	1	7.69
7 約新臺幣 37,001 元至 40,000 元	12	92.31
8 約新臺幣 40,001 元至 43,000 元	0	-
9 約新臺幣 43,001 元至 46,000 元	0	-
10 約新臺幣 46,001 元至 49,000 元	0	-
11 約新臺幣 49,001 元至 52,000 元	0	-
12 約新臺幣 52,001 元至 55,000 元	0	-
13 約新臺幣 55,001 元至 60,000 元	0	-
14 約新臺幣 60,001 元至 65,000 元	0	-
15 約新臺幣 65,001 元至 70,000 元	0	-
16 約新臺幣 70,001 元至 75,000 元	0	-
17 約新臺幣 75,001 元至 80,000 元	0	-
18 約新臺幣 80,001 元至 85,000 元	0	-
19 約新臺幣 85,001 元至 90,000 元	0	-
20 約新臺幣 90,001 元至 95,000 元	0	-
21 約新臺幣 95,001 元至 100,000 元	0	-
22 約新臺幣 100,001 元至 110,000 元	0	-
23 約新臺幣 110,001 元至 120,000 元	0	-
24 約新臺幣 120,001 元至 130,000 元	0	-
25 約新臺幣 130,001 元至 140,000 元	0	-
26 約新臺幣 140,001 元至 150,000 元	0	-
27 約新臺幣 150,001 元至 170,000 元	0	-
28 約新臺幣 170,001 元至 190,000 元	0	-
29 約新臺幣 190,001 元至 210,000 元	0	-
30 約新臺幣 210,001 元以上	0	-
已就業樣本數	13	100.00

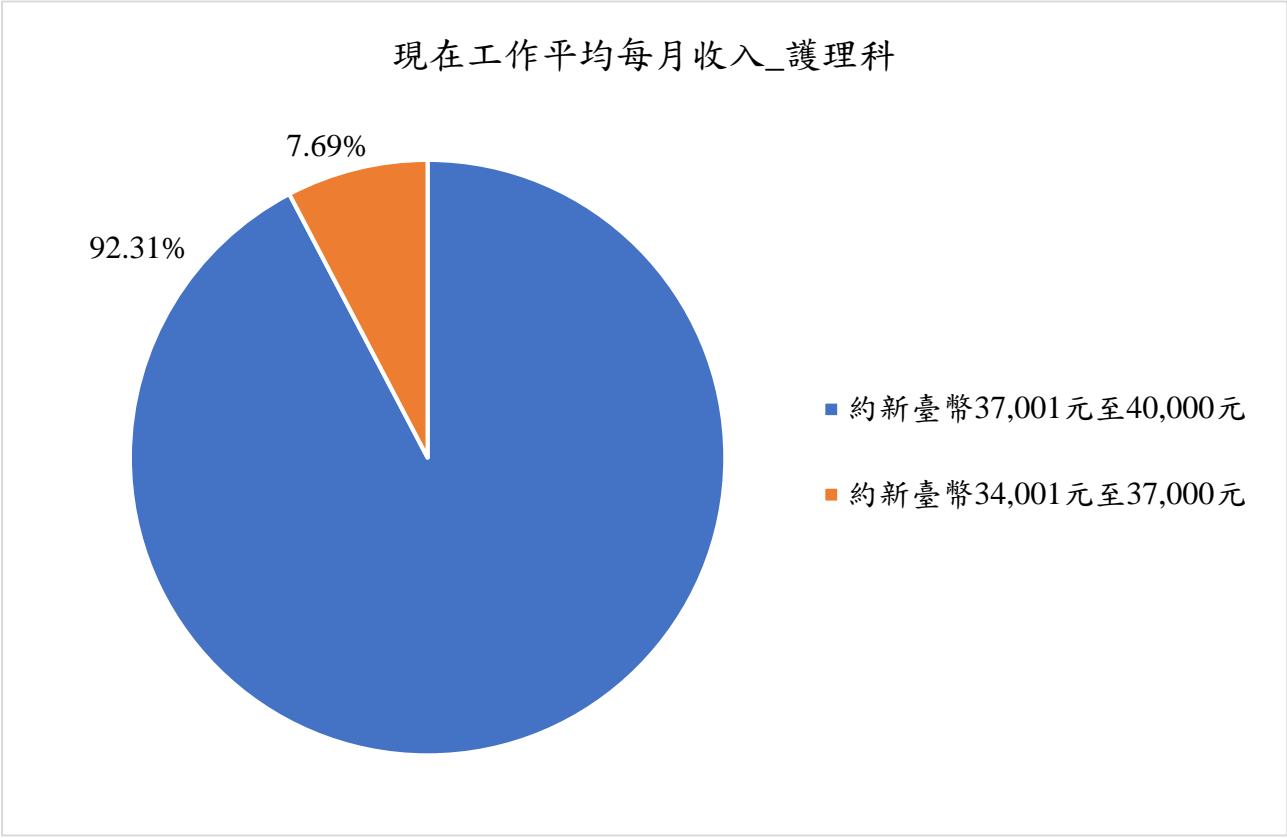


圖 28 護理科畢業生畢業滿一年現在工作平均月收入人數百分比分布圖

表 32 護理科畢業生畢業滿一年現在主要的工作所在地分析表

請問您現在主要的工作所在地點為何？	人數	百分比 ^註
境內	13	100.00
北部地區	1	7.69
1 基隆市	0	-
2 新北市	1	7.69
3 臺北市	0	-
4 桃園市	0	-
5 新竹縣	0	-
6 新竹市	0	-
7 苗栗縣	0	-
中部地區	12	92.31
8 臺中市	8	61.54
9 南投縣	2	15.38
10 彰化縣	2	15.38
11 雲林縣	0	-
12 嘉義縣	0	-
13 嘉義市	0	-
南部地區	0	-
14 臺南市	0	-
15 高雄市	0	-
16 屏東縣	0	-
東部、離島及其他地區	0	-
17 臺東縣	0	-
18 花蓮縣	0	-
19 宜蘭縣	0	-
20 連江縣	0	-
21 金門縣	0	-
22 澎湖縣	0	-
境外	0	-
1 亞洲(香港、澳門、大陸地區)	0	-
2 南美洲	0	-
已就業樣本數	13	100.00

註：百分比皆以「項目次數」除以「已就業樣本數數」計算之。

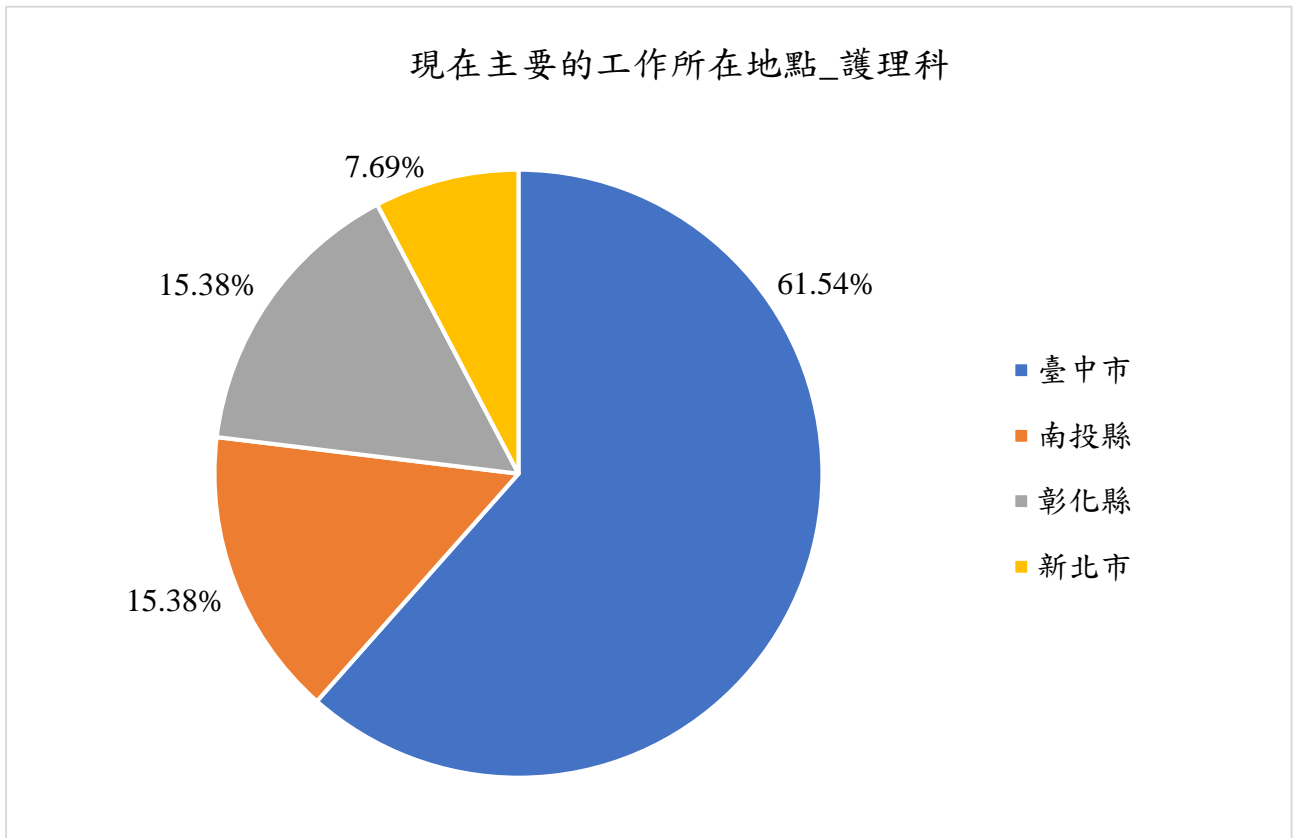


圖 29 護理科畢業生畢業滿一年現在主要的工作所在地人數百分比分布圖

表 33 護理科畢業生畢業滿一年目前未就業原因分析表

您目前未就業的原因為何?	人數	百分比
進修中	36	100.00
服役中或等待服役中	0	-
準備考試：(一)何種類別考試	0	-
1 國內研究所	0	-
2 出國留學	0	-
3 證照	0	-
4 公務人員	0	-
5 其他	0	-
尋找工作：(一)到現在還在尋找工作的最大可能原因為何？	0	-
1 沒有工作機會	0	-
2 薪水不滿意	0	-
3 公司財務或制度不穩健	0	-
4 工作地點不適合	0	-
5 與所學不符	0	-
6 不符合家人的期望	0	-
7 工作內容不滿意	0	-
8 其他	0	-
尋找工作：(二)目前已花多久時間找工作？	0	-
1 約 1 個月以內	0	-
2 約 1 個月以上至 2 個月內	0	-
3 約 2 個月以上至 3 個月內	0	-
4 約 3 個月以上至 4 個月內	0	-
5 約 4 個月以上至 6 個月內	0	-
6 約 6 個月以上	0	-
其他：不想找工作、生病..._____	0	-
目前非就業中樣本數	36	100.00

表 34 護理科畢業生畢業滿一年目前所具備專業能力與工作所要求之現況分析表

您目前所具備的專業能力與工作所要求的相符程度為何？	人數	百分比
1 非常符合	13	100.00
2 符合	0	-
3 普通	0	-
4 不符合	0	-
5 非常不符合	0	-
已就業樣本數	13	100.00

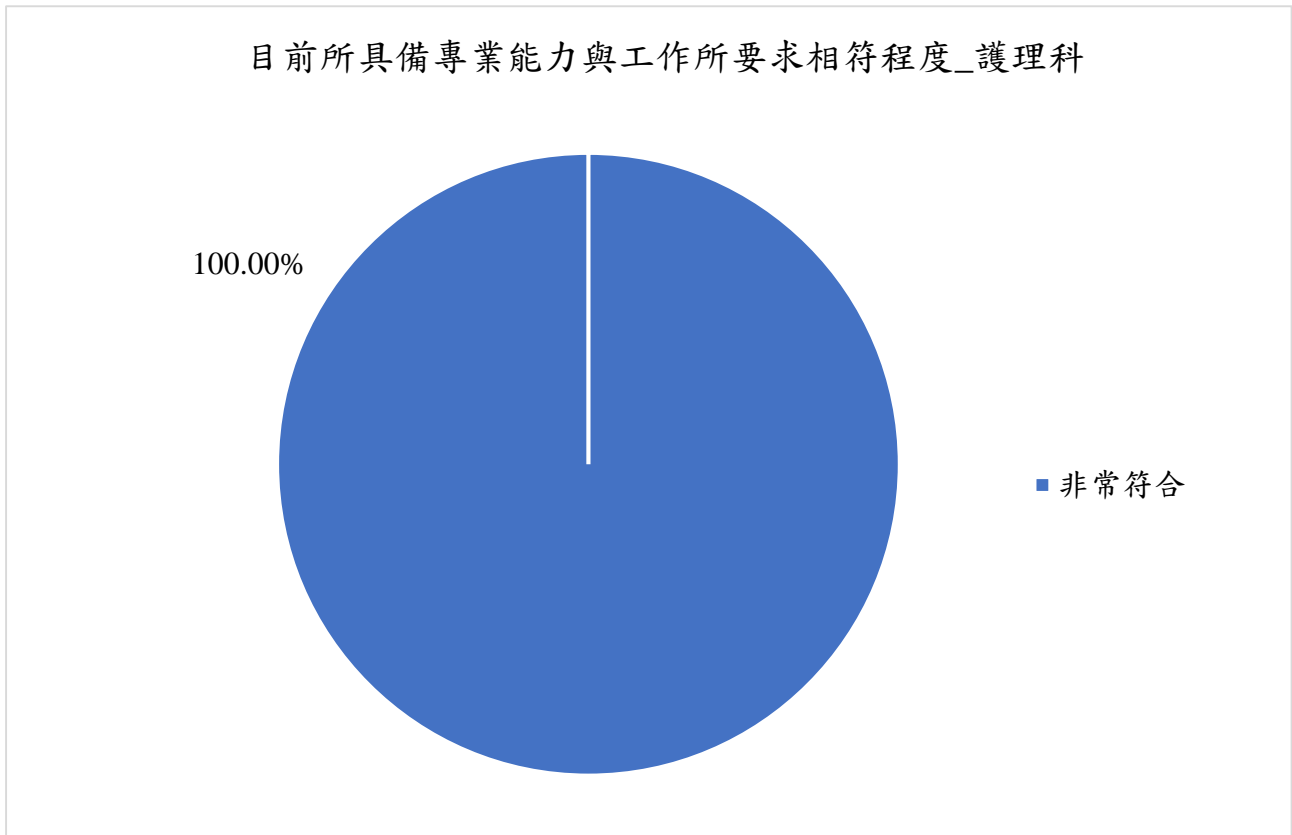


圖 30 護理科畢業生畢業滿一年目前所具備專業能力與工作所要求之現況人數百分比分布圖

表 35 護理科畢業生畢業滿一年目前工作內容是否需要具備專業證照需求之分析表

您目前的工作內容，是否需要具備專業證照？	人數	百分比
1 需要	13	100.00
2 不需要	0	-
已就業樣本數	13	100.00

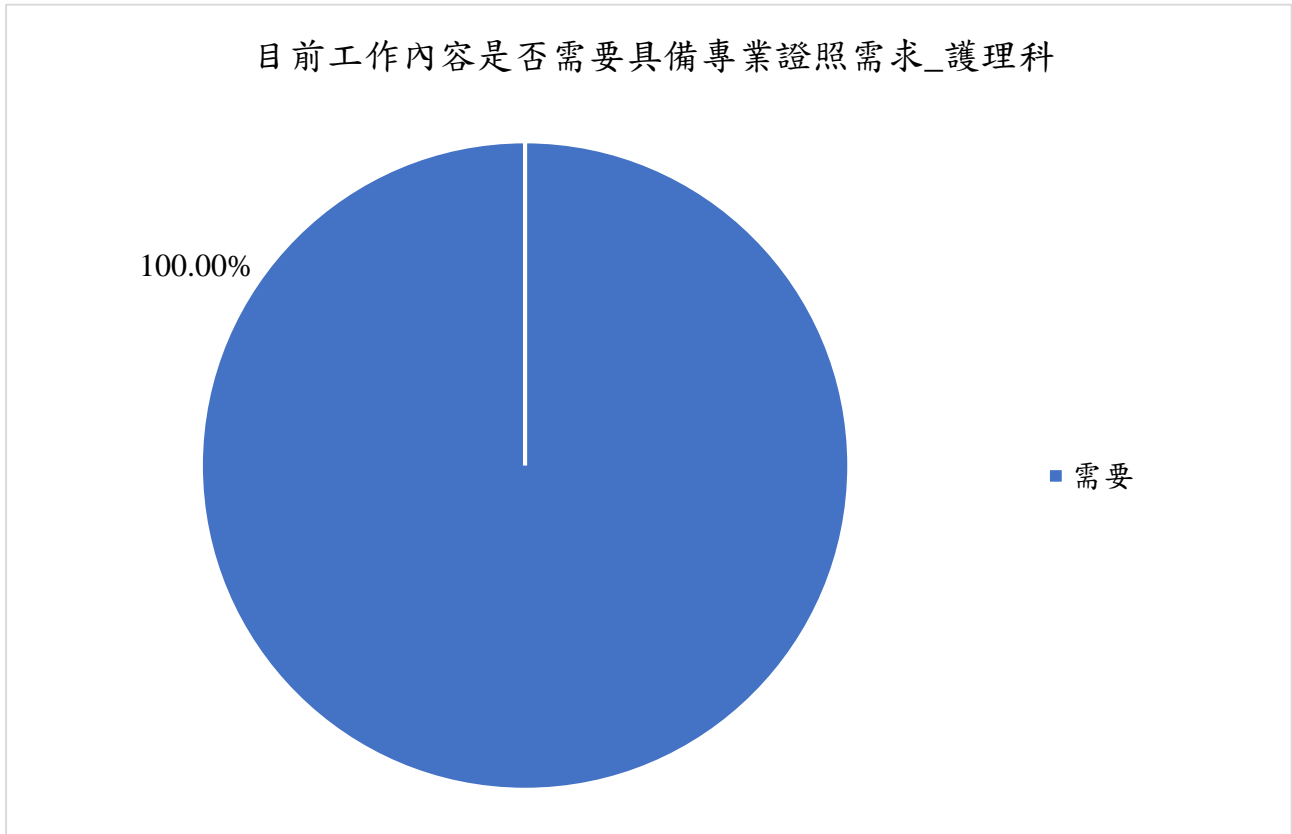


圖 31 護理科畢業生畢業滿一年目前工作內容是否需要具備專業證照需求之人數百分比分布圖

表 36 護理科畢業生畢業滿一年對目前工作整體滿意度分析表

您對目前工作的整體滿意度為何?	人數	百分比
1 非常滿意	6	46.15
2 滿意	4	30.77
3 普通	3	23.08
4 不滿意	0	-
5 非常不滿意	0	-
已就業樣本數	13	100.00

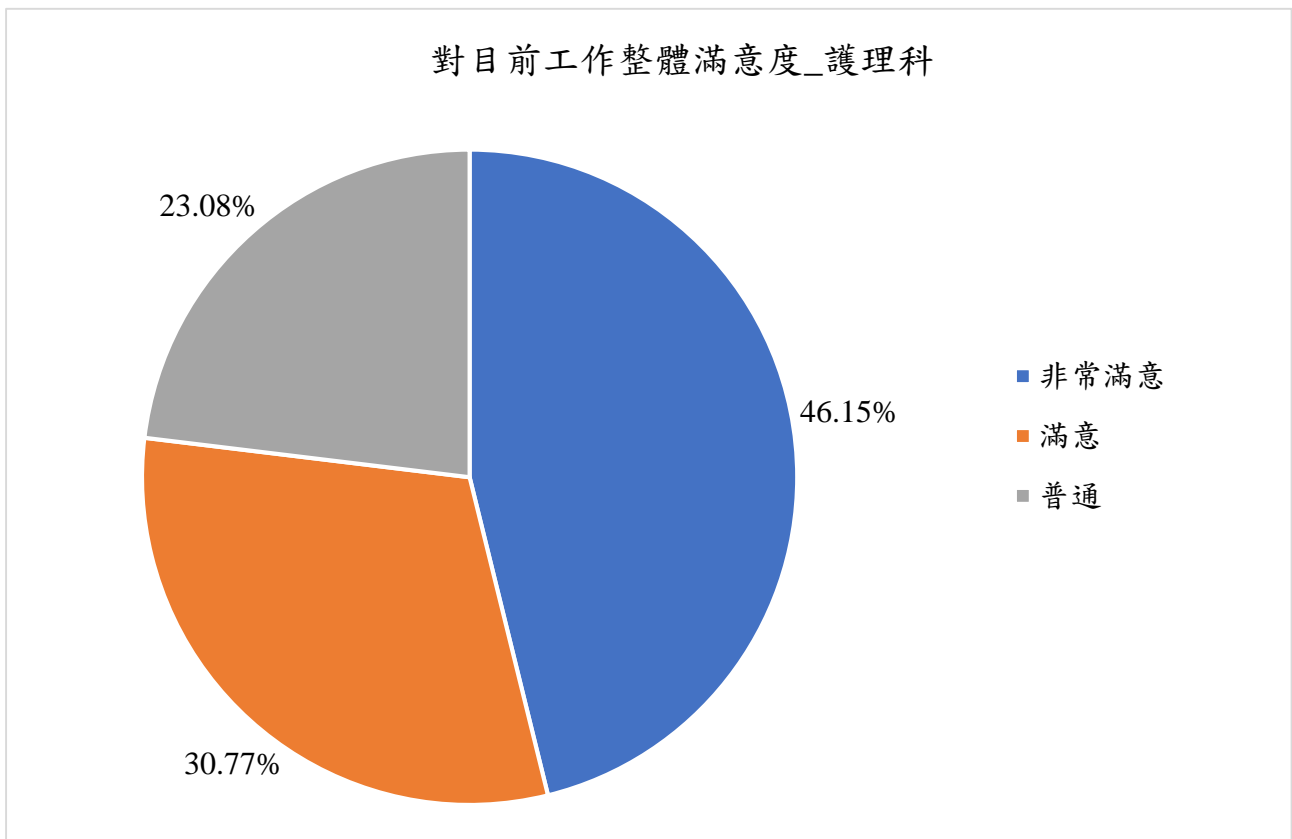


圖 32 護理科畢業生畢業滿一年對目前工作整體滿意度人數百分比分布圖

表 37 護理科畢業生畢業滿一年目前的工作內容與原就讀系、所、學位學程之專業訓練課程，其相符程度之分析表

您目前的工作內容與原就讀系、所、學位學程之專業訓練課程，其相符程度為何？	人數	百分比
1 非常符合	13	100.00
2 符合	0	-
3 普通	0	-
4 不符合	0	-
5 非常不符合	0	-
已就業樣本數	13	100.00

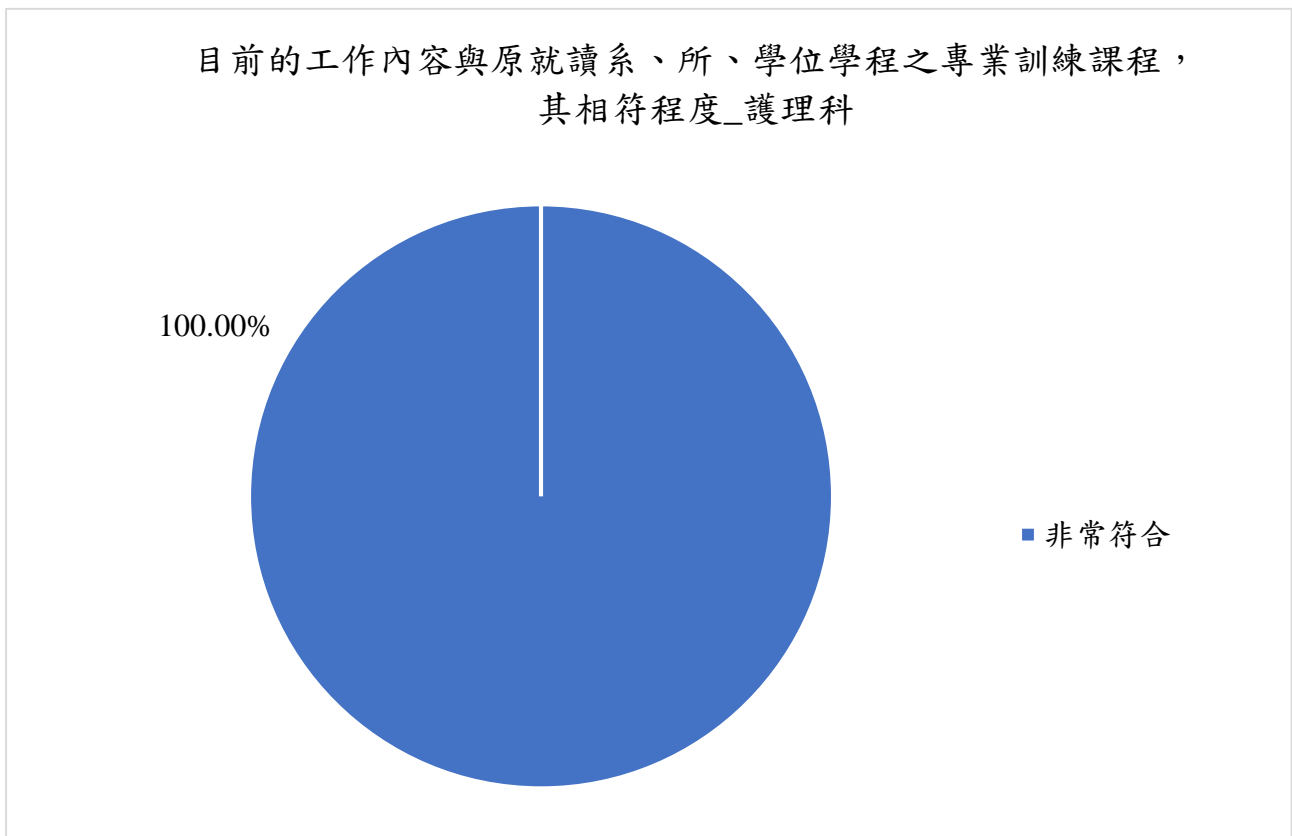


圖 33 護理科畢業生畢業滿一年目前的工作內容與原就讀系、所、學位學程之專業訓練課程，其相符程度之人數百分比分布圖

表 38 護理科畢業生畢業滿一年在學期間各項有助於目前工作之「學習經驗」概況分析表

您在學期間以下哪些「學習經驗」對於現在工作有所幫助？ (可複選，至多 3 項)	人數	百分比
1 專業知識、知能傳授	1	7.69
2 建立同學及老師人脈	12	92.31
3 校內實務課程	0	-
4 校外業界實習	0	-
5 社團活動	0	-
6 語言學習	0	-
7 參與國際交流活動	0	-
8 志工服務、服務學習	0	-
9 擔任研究或教學助理	0	-
10 其他訓練	0	-
已就業樣本數	13	100.00

註.百分比以已就業樣本數為母數

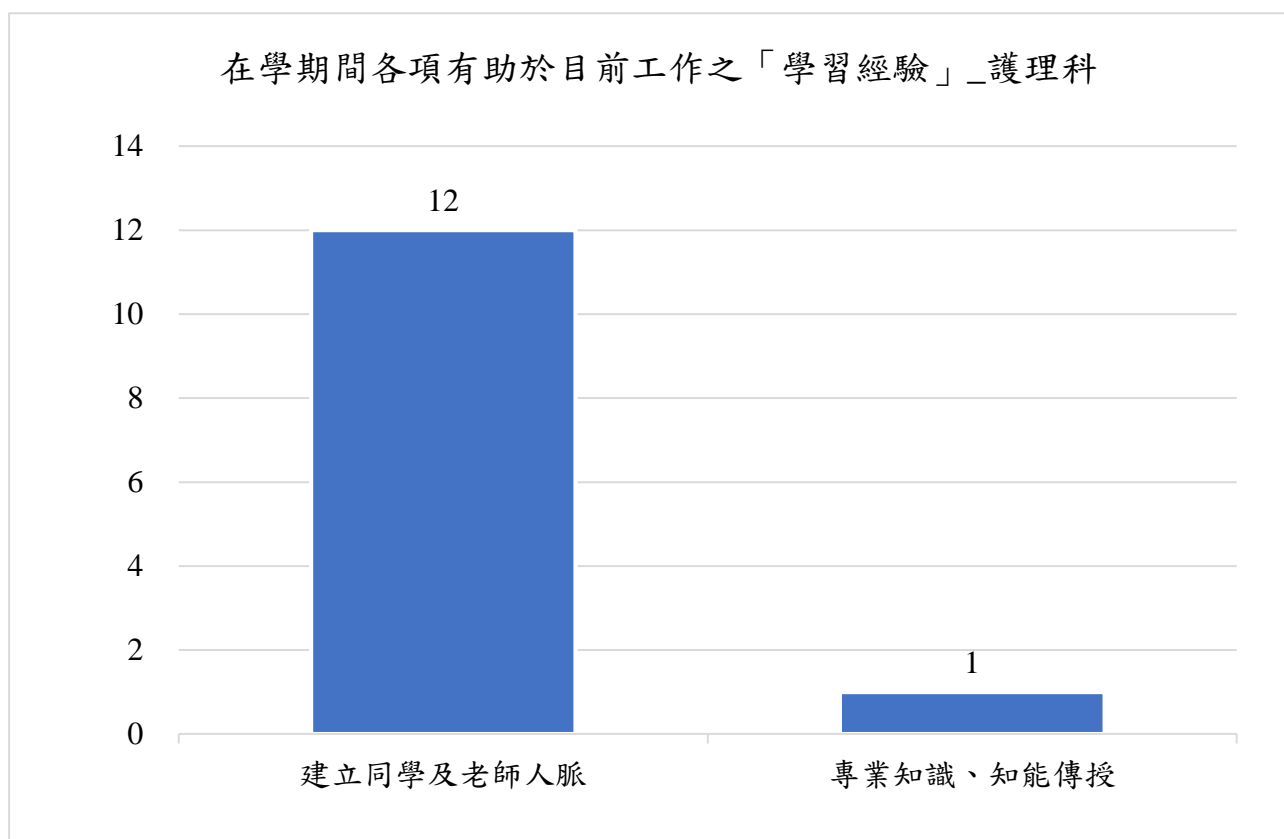


圖 34 護理科畢業生畢業滿一年在學期間各項有助於目前工作之「學習經驗」概況人數分布圖

表 39 護理科畢業生畢業滿一年為了工作或自我生涯發展是否從事進修或考試現況分析表

您是否為了工作或自我生涯發展從事進修或考試，提升自我專業能力？	人數	百分比
有	13	100.0
進修	13	100.0
1 國內大專校院進修	13	100.0
2 出國進修	0	-
從事考試或其他證照	0	-
1 國家考試	0	-
2 技術士證照	0	-
3 金融證照	0	-
4 教師證	0	-
5 語言證照	0	-
6 電腦認證	0	-
其他	0	-
沒有	0	-
已就業樣本數	13	100.0

註.考試類別含蓋項目說明：

1. 國家考試：指公務人員、專門職業及技術人員...等。
2. 技術士證照：指工業類、商業類、美容家政類、餐飲類、勞動安全衛生類、其他...等。
3. 金融證照：指銀行、證券與期貨、保險、國際高階證照、其他...等。
4. 教師證：指幼稚園類科、國民小學類科、中等學校類科（例如：普通學科或職業群科）、特殊教育學校(班)類科（例如：學前教育階段身心障礙組、國民小學教育階段資賦優異組）、講師證...等。
5. 語言證照分為：
 - I. 英語類：(全民英語能力分級檢定測驗(GEPT)、大學校院英語能力測驗(CSEPT)、國際英語語文測驗(IELTS)、(新制)多益測驗(TOEIC)、(紙筆)托福測驗(TOEFL ITP)、(網路)托福測驗(TOEFL iBT)、劍橋國際英語認證(Cambridge Main Suite)、劍橋博思職場英語檢測(BULATS)、外語能力測驗(FLPT-English)、全民網路英語能力檢定(NETPAW)、通用國際英文能力分級檢定(G-TELP)、全球英檢(GET)、多益普級測驗(TOEICBridge)、美國研究生入學考試(GRE)、多益口說測驗(TOEIC SpeakingTest)、其他...等。)
 - II. 非英語類：(日本語能力試驗(JLPT)、法語鑑定文憑測驗(DELF)、歌德學院德語文檢定(Goethe-Zertifikat、西班牙語檢定考試(DELE)、俄國語文能力測驗(TORFL)、韓國語文能力測驗(TOPIK)、劍橋博思國際職場西班牙語檢測(BULATS Spanish)、外語能力測驗(日語法語、德語、西班牙語)(FLPT)、德語能力測驗(Sprachzeugnis Grundstufe(Niveau B1)、越南語能力檢定(Vietnamese Language Test)、實用日本語檢定(J.TEST)、德語鑑定測驗(TestDaf)、德語初級檢定考試(Zertifikat Deutsch)、其他...等。)
6. 電腦認證：指民間或國際單位辦理之作業系統類、資料庫應用類、程式設計類、網頁設計類、專業應用軟體、網路設計與設定...等。

為了工作或自我生涯發展從事進修或考試，提升自我專業能力
_護理科

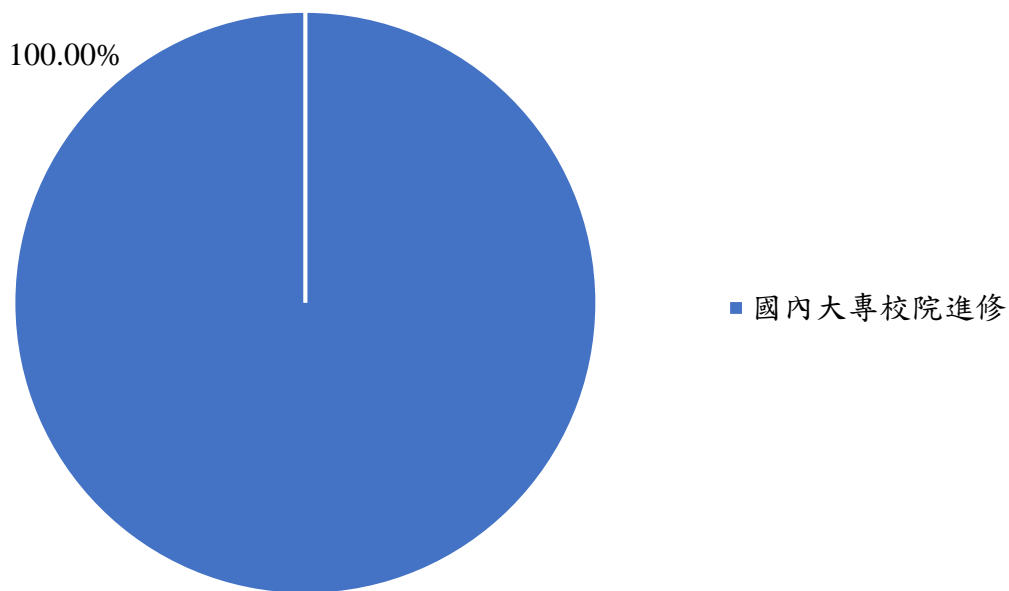


圖 35 護理科畢業生畢業滿一年為了工作或自我生涯發展是否從事進修或考試現況人數百分比分布圖

表 40 護理科畢業生畢業滿一年最常參與學校哪些職涯活動或就業服務的幫助概況分析表

您最常參與過學校哪些職涯活動或就業服務的幫助?(可複選，至多3項)	人數	百分比
有	49	100.00
1 大專校院就業職能平臺(UCAN)	2	4.08
2 職涯諮詢、就業諮詢	2	4.08
3 職涯發展課程(演講)及活動	0	-
4 業界實習、參訪	0	-
5 企業徵才說明會	47	95.92
6 校園企業徵才博覽會	1	2.04
7 定期工作訊息	0	-
8 校內工讀	0	-
9 校外工讀	0	-
10 其他	0	-
沒有	0	-
總樣本數	49	100.00

註：1.最常參與的職涯活動或就業服務的幫助百分比以有最常參與活動的樣本數為母數

2.有沒有最常參與活動的百分比以總樣本數為母數

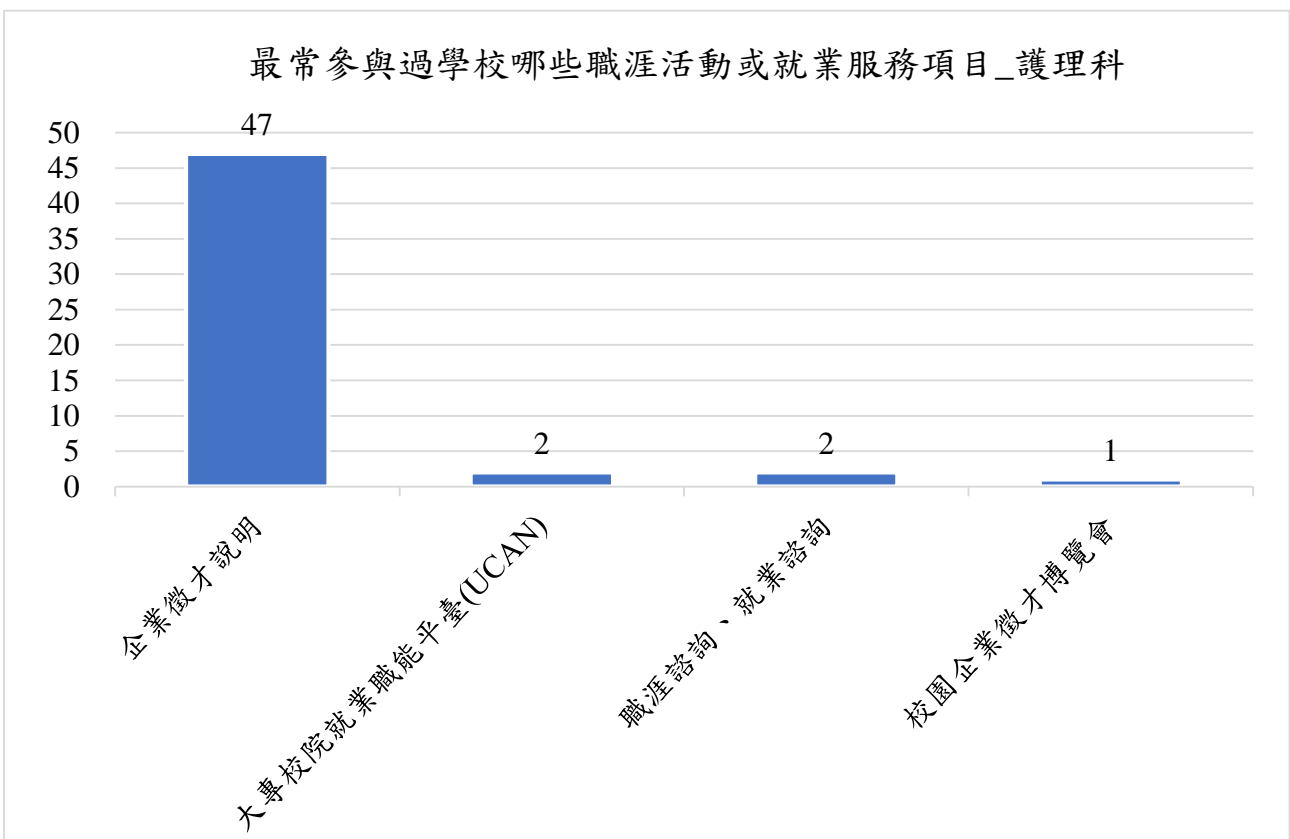


圖 36 護理科畢業生畢業滿一年最常參與學校哪些職涯活動或就業服務的幫助概況人數分布圖

表 41 護理科畢業生畢業滿一年對原就讀系所整體滿意度分析表

您對原就讀系所整體滿意度	人數	百分比
1 非常滿意	48	98.0
2 滿意	0	-
3 普通	1	2.0
4 不滿意	0	-
5 非常不滿意	0	-
總樣本數	49	100.0

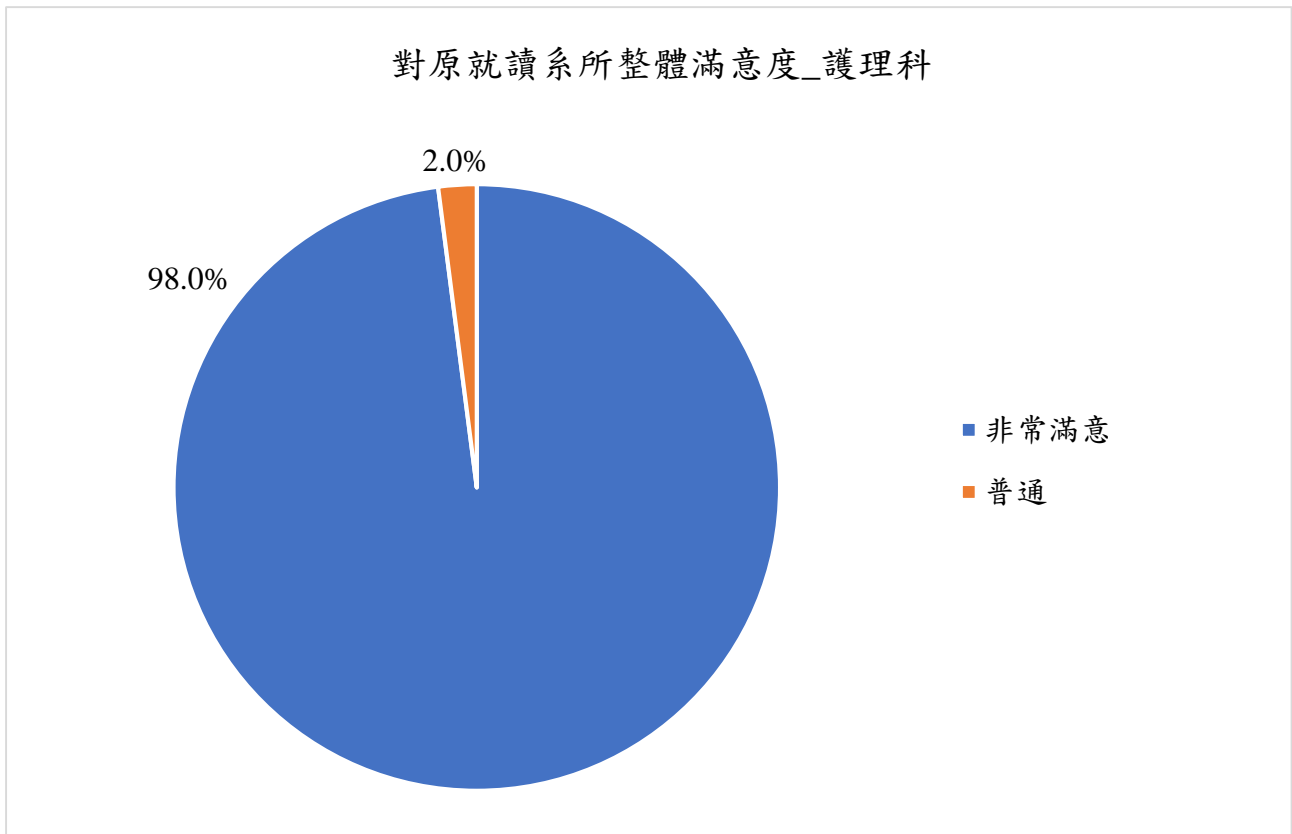


圖 37 護理科畢業生畢業滿一年對原就讀系所整體滿意度人數百分比分布圖

表 42 護理科畢業滿一年畢業生在校修習實習課程對畢業後求職就業幫助程度分析表

修習實習課程對我畢業後求職就業有幫助？	人數	百分比
1 非常同意	49	100.0
2 同意	0	-
3 普通	0	-
4 不同意	0	-
5 非常不同意	0	-
6 未參與實習課程	0	-
總樣本數	49	100.0

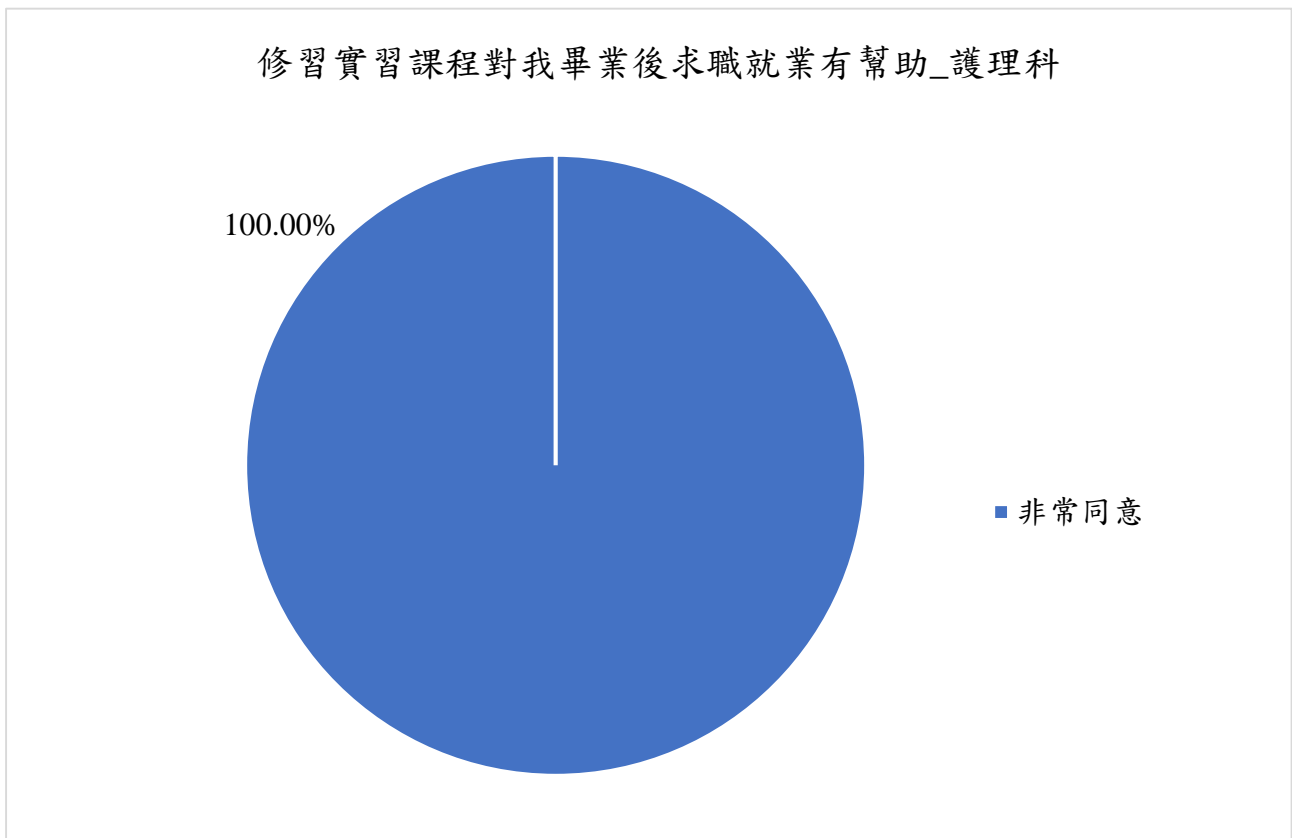


圖 38 護理科畢業生畢業滿一年修習實習課程對我畢業後求職就業有幫助人數百分比分布圖

(二)護理系

表 43 護理系畢業生畢業滿一年目前工作概況分析表

您目前的工作狀況為何（不包括留職停薪、育嬰假，請依主要薪水來源作答）？	人數	百分比
全職工作	602	92.76
1 企業（包括民營企業或國營企業...等）	585	90.14
2 政府部門（含職業軍人）	5	0.77
3 學校（包括公立及私立大學、高中、高職、國中小...等）	1	0.15
4 非營利機構	4	0.62
5 創業	3	0.46
6 自由工作者(以接案維生或個人服務，例如撰稿人...)	0	-
7 其他	4	0.62
部分工時	0	-
1 企業（包括民營企業或國營企業...等）	0	-
2 政府部門（含職業軍人）	0	-
3 學校（包括公立及私立大學、高中、高職、國中小...等）	0	-
4 非營利機構	0	-
5 創業	0	-
6 自由工作者(以接案維生或個人服務，例如撰稿人...)	0	-
7 其他	0	-
家管/料理家務者	1	0.15
目前非就業中	46	7.09
總樣本數	649	100.00

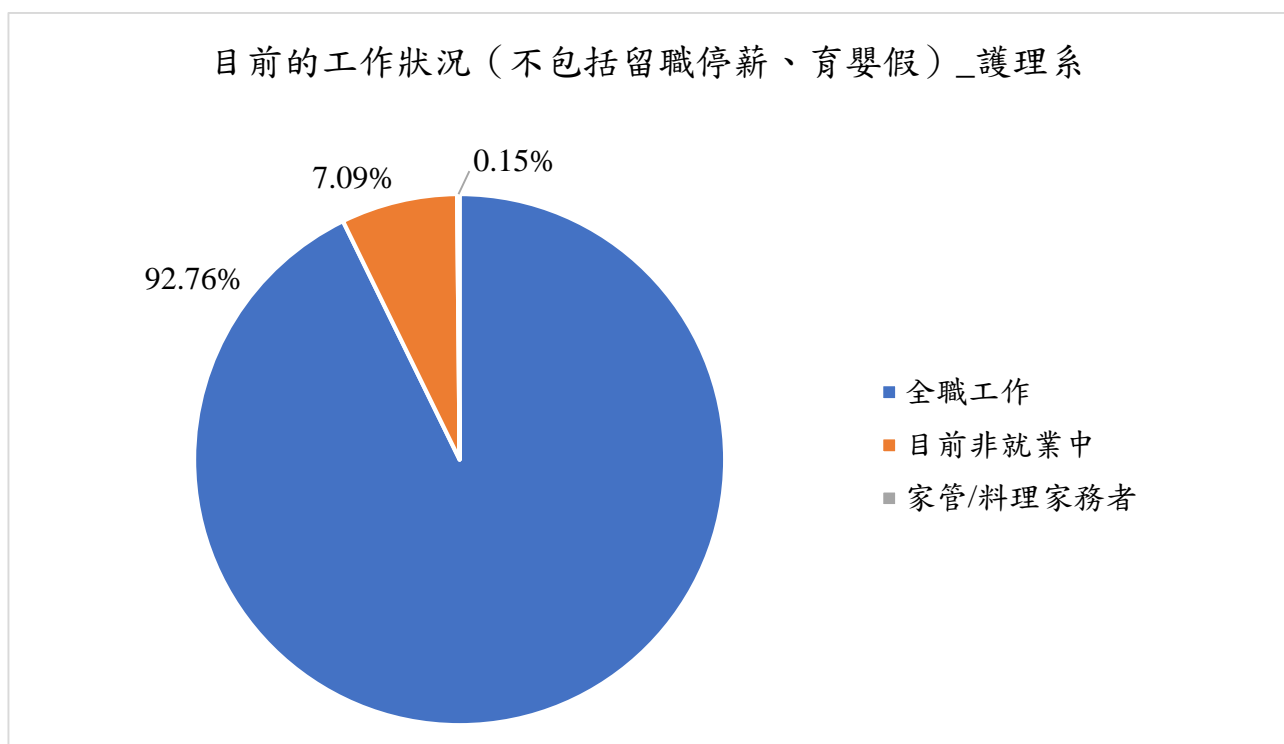


圖 39 護理系畢業生畢業滿一年目前工作概況人數百分比分布圖

表 44 護理系畢業生畢業滿一年現在工作職業類型分析表

您現在工作職業類型為何？	人數	百分比
1 建築營造類	0	-
2 製造類	2	0.33
3 科學、技術、工程、數學類	2	0.33
4 物流運輸類	0	-
5 天然資源、食品與農業類	1	0.17
6 醫療保健類	576	95.68
7 藝文與影音傳播類	1	0.17
8 資訊科技類	0	-
9 金融財務類	1	0.17
10 企業經營管理類	10	1.66
11 行銷與銷售類	3	0.50
12 政府公共事務類	1	0.17
13 教育與訓練類	1	0.17
14 個人及社會服務類	0	-
15 休閒與觀光旅遊類	4	0.66
16 司法、法律與公共安全類	0	-
已就業樣本數	602	100.00

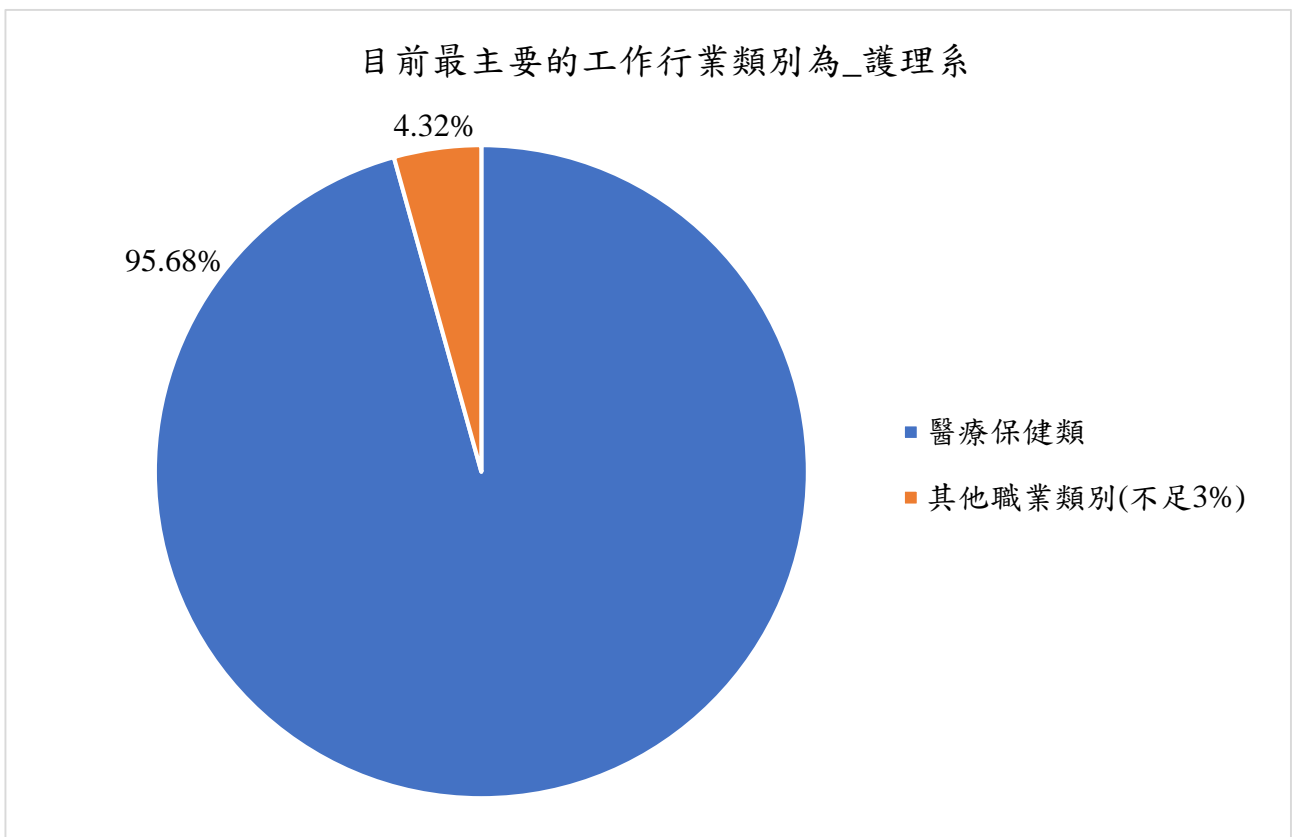


圖 40 護理系畢業生畢業滿一年現在工作職業類型人數百分比分布圖

表 45 護理系畢業生畢業滿一年畢業後花了多久時間找到第 1 份工作分析表

您畢業後花了多久時間找到第 1 份工作？	人數	百分比
1 約 1 個月內	55	9.14
2 約 1 個月以上至 2 個月內	361	59.97
3 約 2 個月以上至 3 個月內	167	27.74
4 約 3 個月以上至 4 個月內	10	1.66
5 約 4 個月以上至 6 個月內	8	1.33
6 約 6 個月以上	0	-
7 畢業前已有專職工作	1	0.17
已就業樣本數	602	100.00

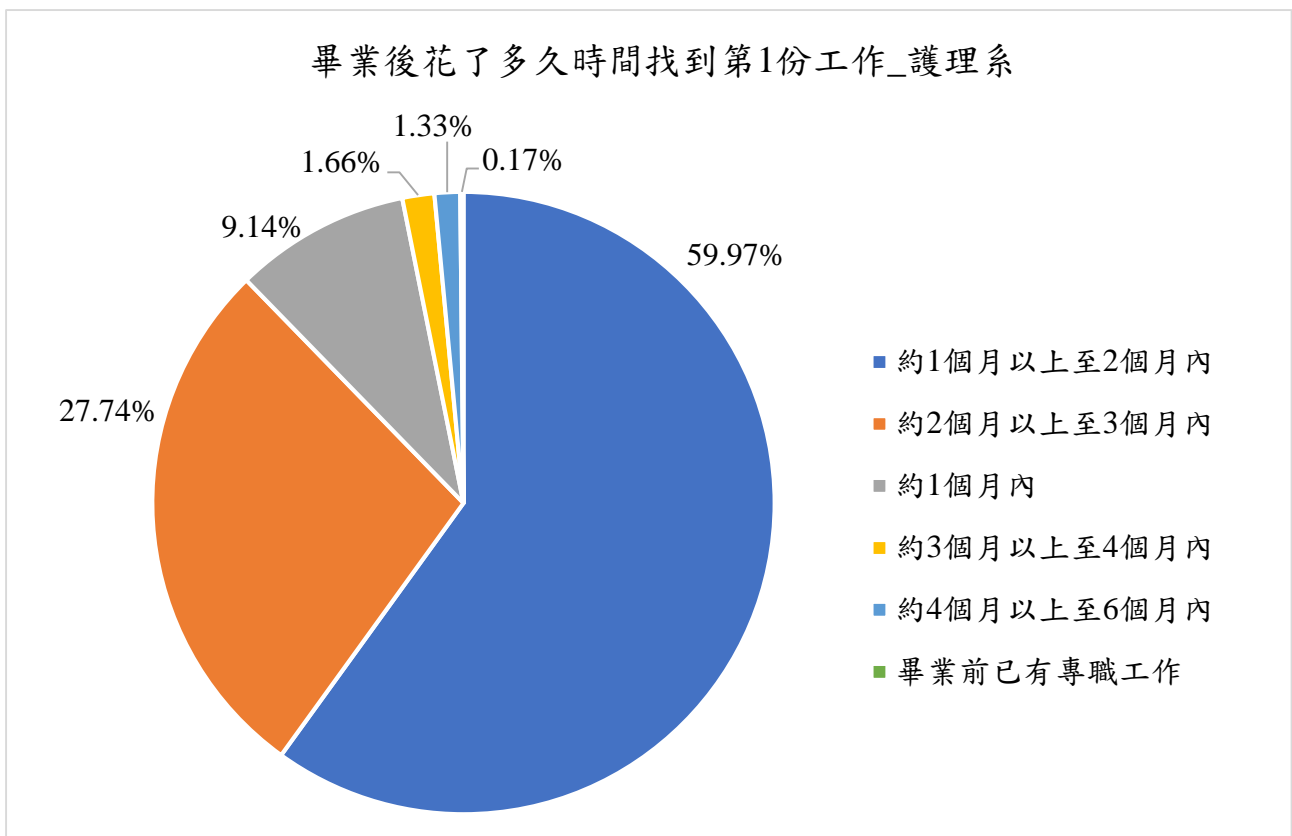


圖 41 護理系畢業生畢業滿一年畢業後花了多久時間找到第 1 份工作人數百分比分布圖

表 46 護理系畢業生畢業滿一年現在工作平均月收入分析表

您現在工作平均每月收入為何？	人數	百分比
1 約新臺幣 22,000 元以下	0	-
2 約新臺幣 22,001 元至 25,000 元	0	-
3 約新臺幣 25,001 元至 28,000 元	0	-
4 約新臺幣 28,001 元至 31,000 元	1	0.17
5 約新臺幣 31,001 元至 34,000 元	64	10.63
6 約新臺幣 34,001 元至 37,000 元	41	6.81
7 約新臺幣 37,001 元至 40,000 元	448	74.42
8 約新臺幣 40,001 元至 43,000 元	31	5.15
9 約新臺幣 43,001 元至 46,000 元	17	2.82
10 約新臺幣 46,001 元至 49,000 元	0	-
11 約新臺幣 49,001 元至 52,000 元	0	-
12 約新臺幣 52,001 元至 55,000 元	0	-
13 約新臺幣 55,001 元至 60,000 元	0	-
14 約新臺幣 60,001 元至 65,000 元	0	-
15 約新臺幣 65,001 元至 70,000 元	0	-
16 約新臺幣 70,001 元至 75,000 元	0	-
17 約新臺幣 75,001 元至 80,000 元	0	-
18 約新臺幣 80,001 元至 85,000 元	0	-
19 約新臺幣 85,001 元至 90,000 元	0	-
20 約新臺幣 90,001 元至 95,000 元	0	-
21 約新臺幣 95,001 元至 100,000 元	0	-
22 約新臺幣 100,001 元至 110,000 元	0	-
23 約新臺幣 110,001 元至 120,000 元	0	-
24 約新臺幣 120,001 元至 130,000 元	0	-
25 約新臺幣 130,001 元至 140,000 元	0	-
26 約新臺幣 140,001 元至 150,000 元	0	-
27 約新臺幣 150,001 元至 170,000 元	0	-
28 約新臺幣 170,001 元至 190,000 元	0	-
29 約新臺幣 190,001 元至 210,000 元	0	-
30 約新臺幣 210,001 元以上	0	-
已就業樣本數	602	100.00

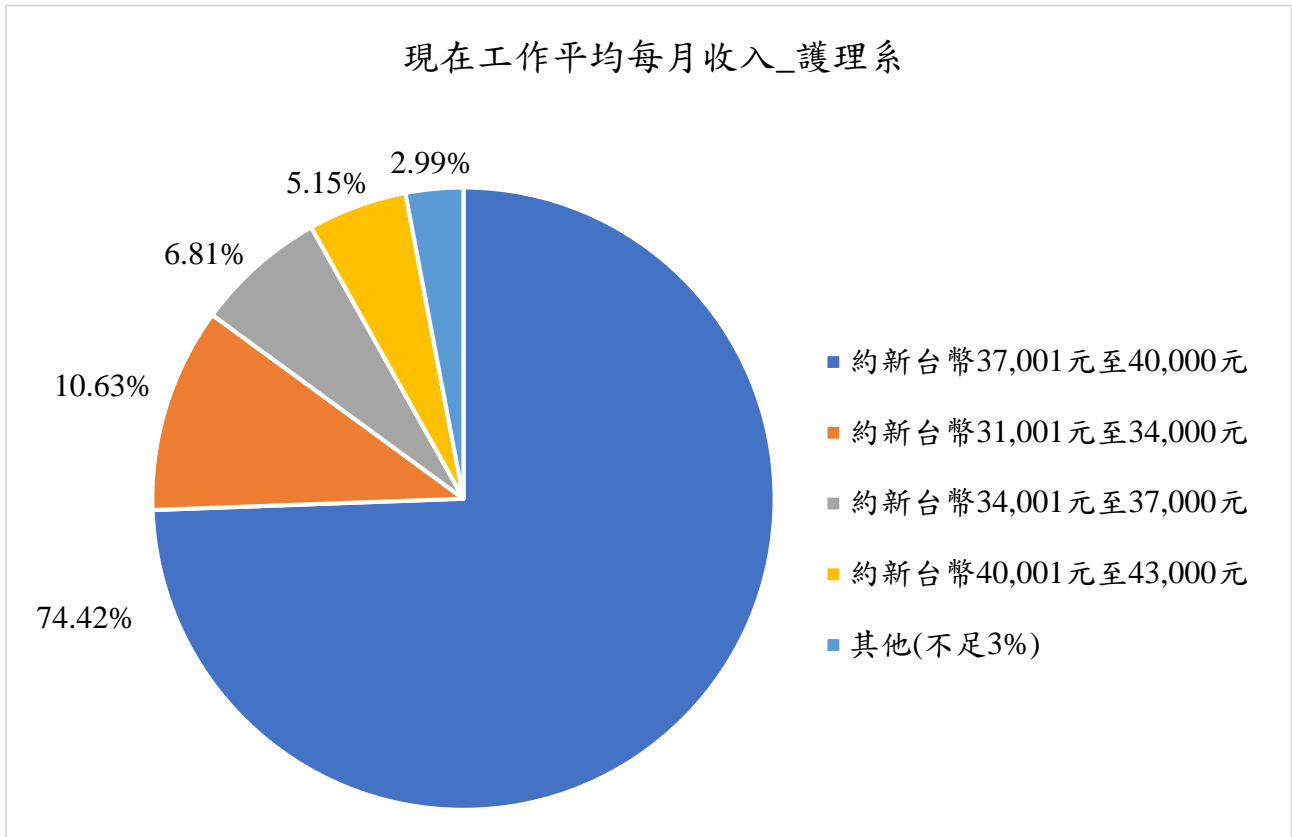


圖 42 護理系畢業生畢業滿一年現在工作平均月收入人數百分比分布圖

表 47 護理系畢業生畢業滿一年現在主要的工作所在地分析表

請問您現在主要的工作所在地點為何？	人數	百分比 ^註
境內	602	100.00
北部地區	125	20.76
1 基隆市	3	0.50
2 新北市	32	5.32
3 臺北市	38	6.31
4 桃園市	29	4.82
5 新竹縣	17	2.82
6 新竹市	3	0.50
7 苗栗縣	3	0.50
中部地區	414	68.77
8 臺中市	286	47.51
9 南投縣	15	2.49
10 彰化縣	79	13.12
11 雲林縣	15	2.49
12 嘉義縣	11	1.83
13 嘉義市	8	1.33
南部地區	39	6.48
14 臺南市	18	2.99
15 高雄市	16	2.66
16 屏東縣	5	0.83
東部、離島及其他地區	24	3.99
17 臺東縣	0	-
18 花蓮縣	1	0.17
19 宜蘭縣	22	3.65
20 連江縣	0	-
21 金門縣	1	0.17
22 澎湖縣	0	-
境外	0	-
1 亞洲(香港、澳門、大陸地區)	0	-
2 南美洲	0	-
已就業樣本數	602	100.00

註：百分比皆以「項目次數」除以「已就業樣本數數」計算之。

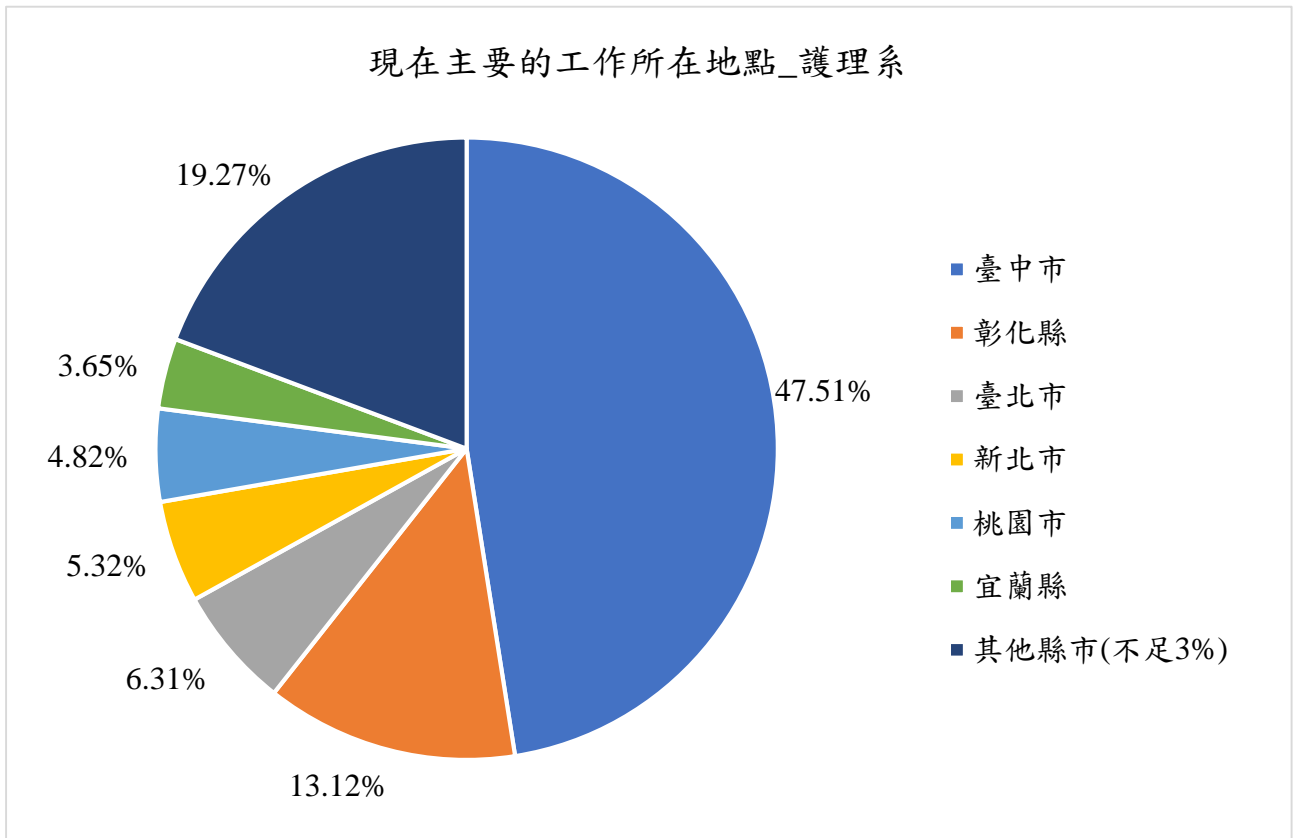


圖 43 護理系畢業生畢業滿一年現在主要的工作所在地人數百分比分布圖

表 48 護理系畢業生畢業滿一年目前未就業原因分析表

您目前未就業的原因為何?	人數	百分比
進修中	1	2.17
服役中或等待服役中	5	10.87
準備考試：(一)何種類別考試	2	4.35
1 國內研究所	0	
2 出國留學	0	
3 證照	2	4.35
4 公務人員	0	-
5 其他	0	-
尋找工作：(一)到現在還在尋找工作最大可能原因為何?	17	36.96
1 沒有工作機會	8	17.39
2 薪水不滿意	0	-
3 公司財務或制度不穩健	0	-
4 工作地點不適合	2	4.35
5 與所學不符	0	-
6 不符合家人的期望	1	2.17
7 工作內容不滿意	5	10.87
8 其他	1	2.17
尋找工作：(二)目前已花多久時間找工作?	17	36.96
1 約 1 個月以內	8	17.39
2 約 1 個月以上至 2 個月內	7	15.22
3 約 2 個月以上至 3 個月內	1	2.17
4 約 3 個月以上至 4 個月內	1	2.17
5 約 4 個月以上至 6 個月內	0	-
6 約 6 個月以上	0	-
其他：不想找工作、生病..._____	21	45.65
目前非就業中樣本數	46	100.00

表 49 護理系畢業生畢業滿一年目前所具備專業能力與工作所要求之現況分析表

您目前所具備的專業能力與工作所要求的相符程度為何？	人數	百分比
1 非常符合	589	97.84
2 符合	4	0.66
3 普通	9	1.50
4 不符合	0	-
5 非常不符合	0	-
已就業樣本數	602	100.00

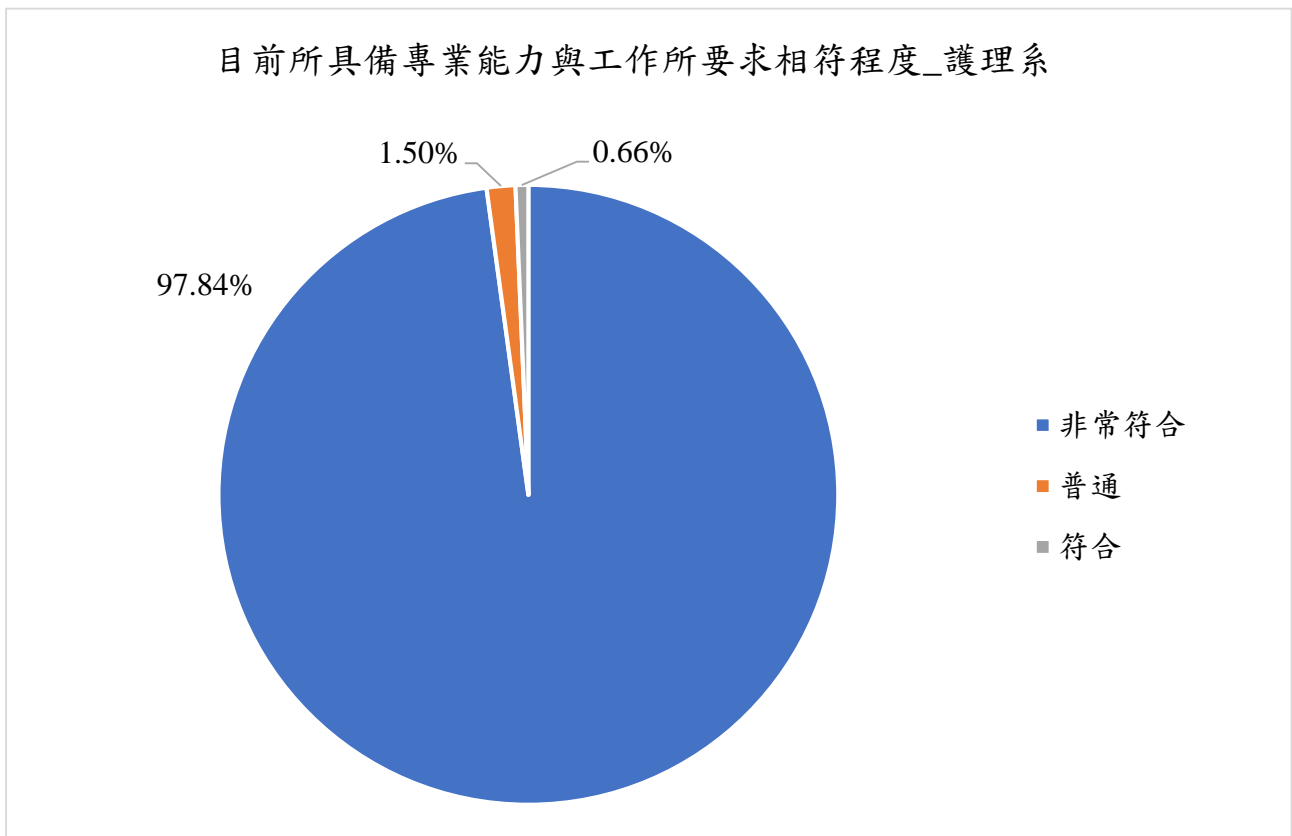


圖 44 護理系畢業生畢業滿一年目前所具備專業能力與工作所要求之現況人數百分比分布圖

表 50 護理系畢業生畢業滿一年目前工作內容是否需要具備專業證照需求之分析表

您目前的工作內容，是否需要具備專業證照？	人數	百分比
1 需要	592	98.34
2 不需要	10	1.66
已就業樣本數	602	100.00

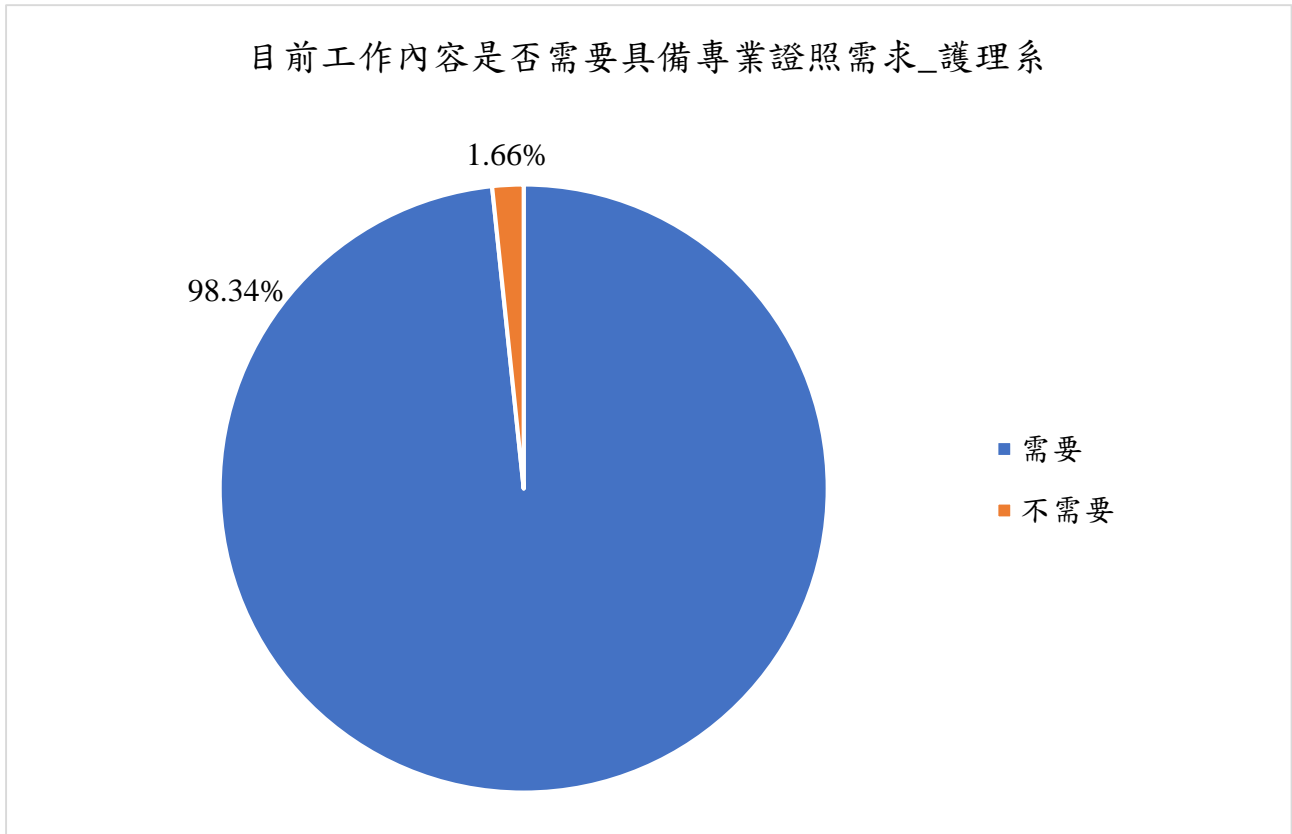


圖 45 護理系畢業生畢業滿一年目前工作內容是否需要具備專業證照需求之人數百分比分布圖

表 51 護理系畢業生畢業滿一年對目前工作整體滿意度分析表

您對目前工作的整體滿意度為何?	人數	百分比
1 非常滿意	320	53.16
2 滿意	207	34.39
3 普通	70	11.63
4 不滿意	5	0.83
5 非常不滿意	0	-
已就業樣本數	602	100.00

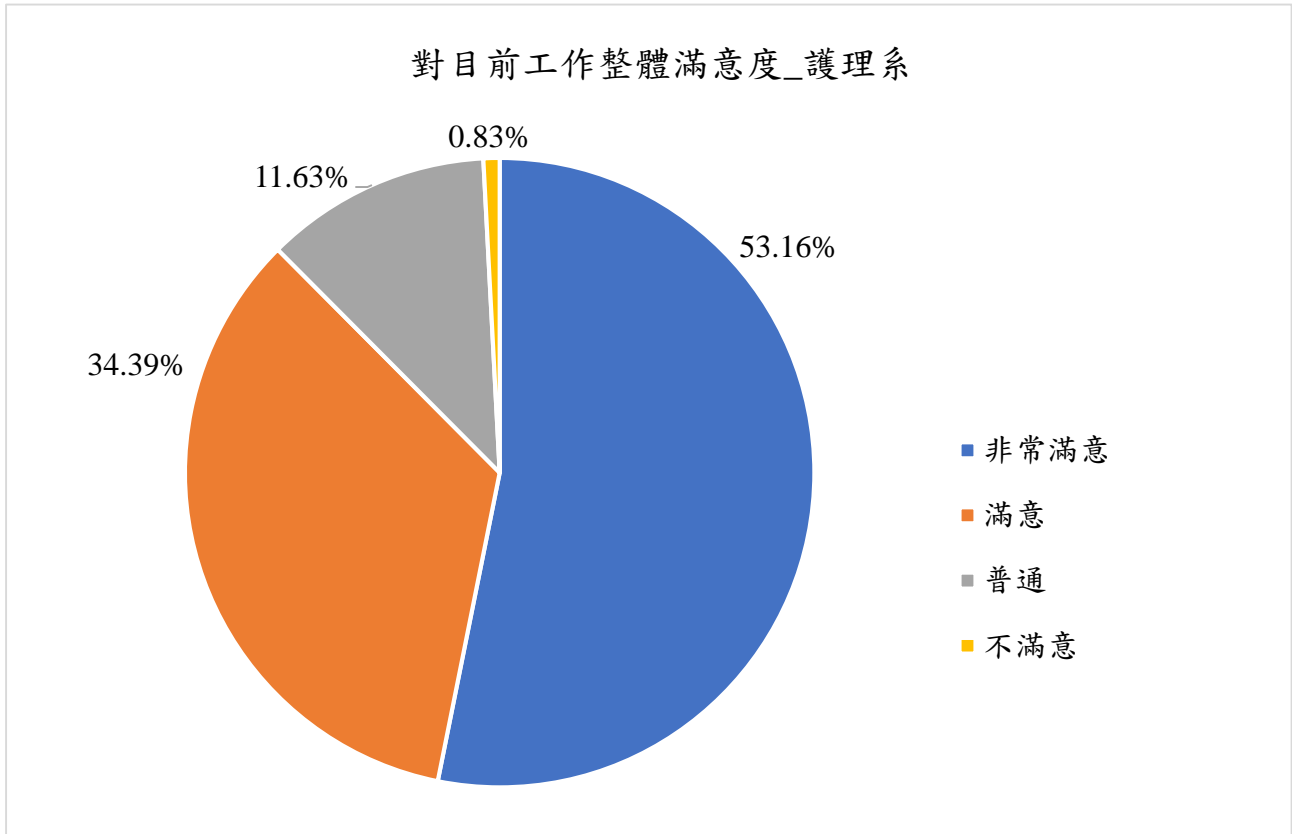


圖 46 護理系畢業生畢業滿一年對目前工作整體滿意度人數百分比分布圖

表 52 護理系畢業生畢業滿一年目前的工作內容與原就讀系、所、學位學程之專業訓練課程，其相符程度之分析表

您目前的工作內容與原就讀系、所、學位學程之專業訓練課程，其相符程度為何？	人數	百分比
1 非常符合	588	97.67
2 符合	4	0.66
3 普通	10	1.66
4 不符合	0	-
5 非常不符合	0	-
已就業樣本數	602	100.00

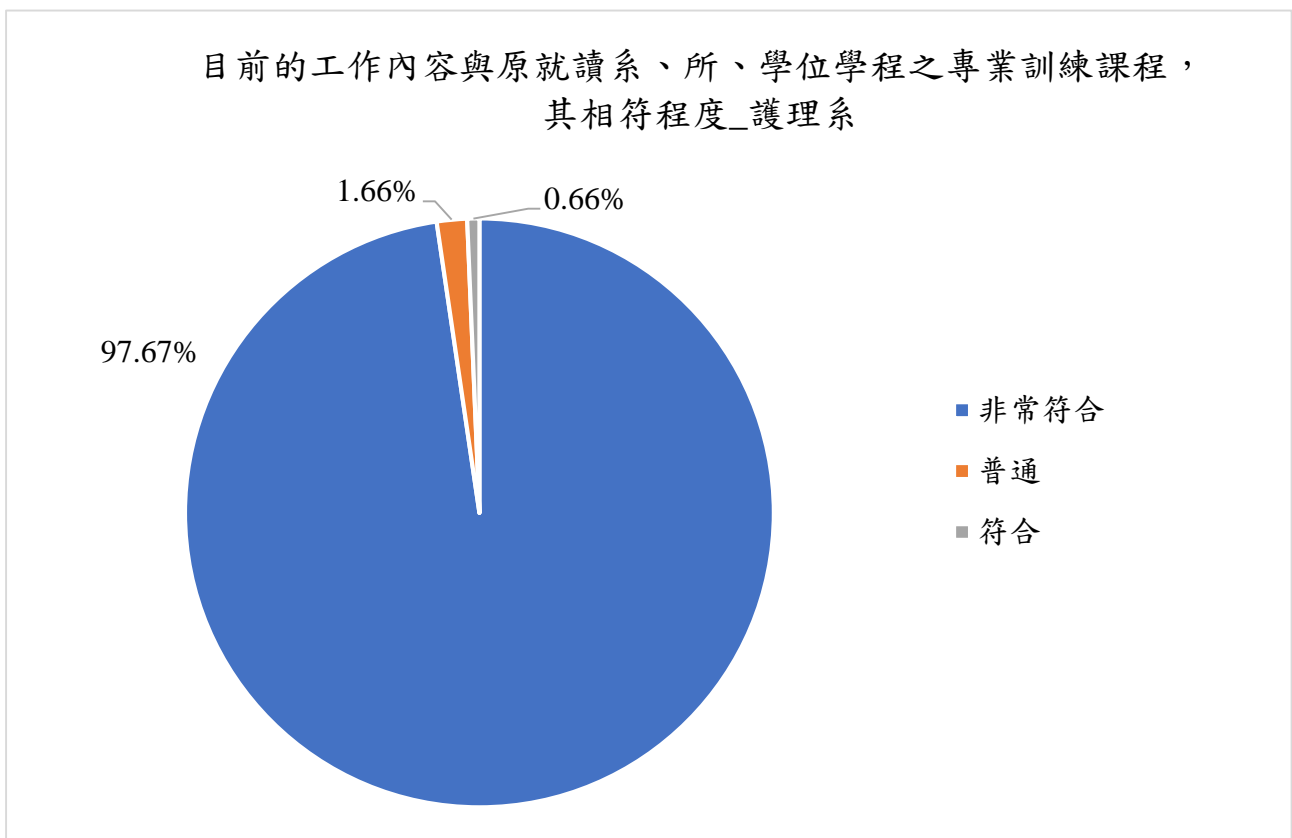


圖 47 護理系畢業生畢業滿一年目前的工作內容與原就讀系、所、學位學程之專業訓練課程，其相符程度之人數百分比分布圖

表 53 護理系畢業生畢業滿一年在學期間各項有助於目前工作之「學習經驗」概況分析表

您在學期間以下哪些「學習經驗」對於現在工作有所幫助？ (可複選，至多 3 項)	人數	百分比
1 專業知識、知能傳授	207	34.39
2 建立同學及老師人脈	396	65.78
3 校內實務課程	156	25.91
4 校外業界實習	146	24.25
5 社團活動	7	1.16
6 語言學習	10	1.66
7 參與國際交流活動	10	1.66
8 志工服務、服務學習	14	2.33
9 擔任研究或教學助理	1	0.17
10 其他訓練	0	-
已就業樣本數	602	100.00

註.百分比以已就業樣本數為母數

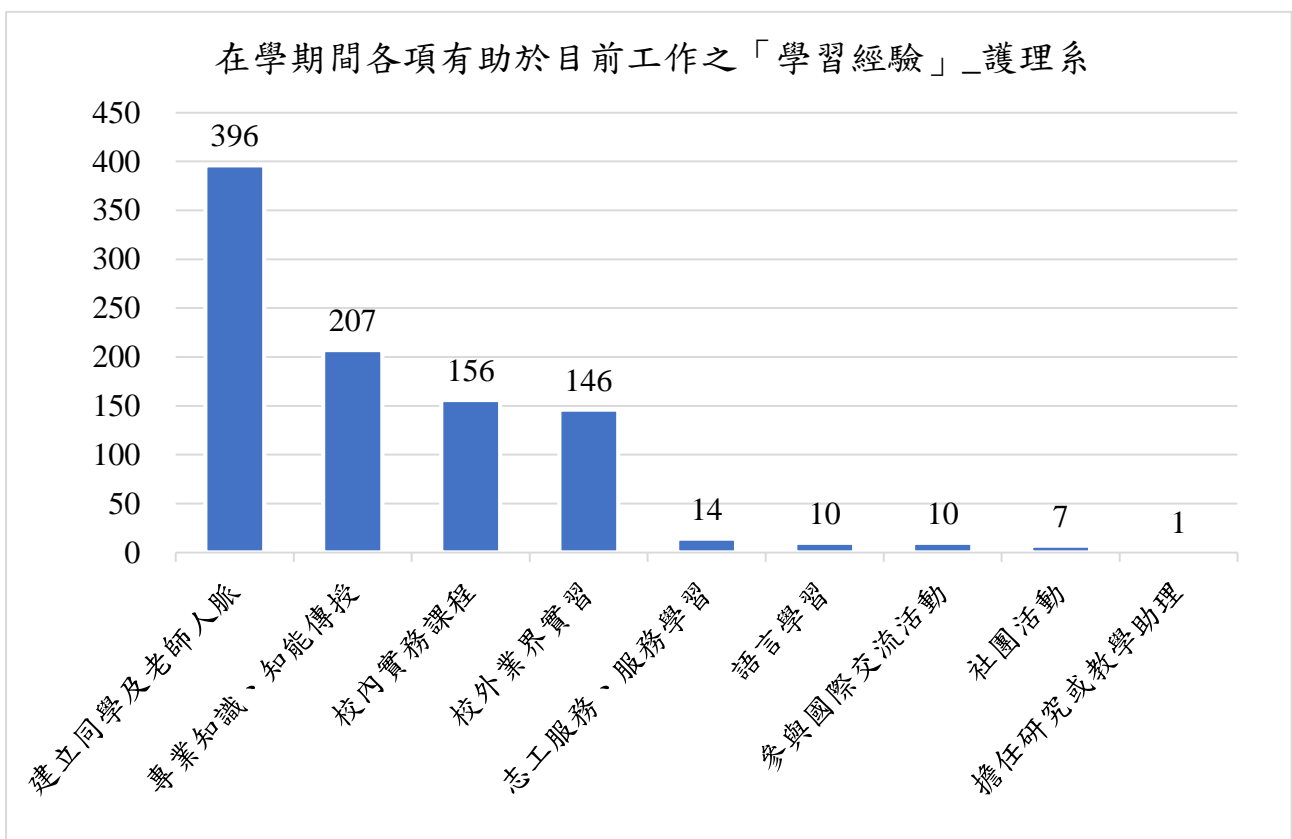


圖 48 護理系畢業生畢業滿一年在學期間各項有助於目前工作之「學習經驗」概況人數分布圖

表 54 護理系畢業生畢業滿一年為了工作或自我生涯發展是否從事進修或考試現況分析表

您是否為了工作或自我生涯發展從事進修或考試，提升自我專業能力？	人數	百分比
有	500	83.06
進修	500	83.06
1 國內大專校院進修	500	83.06
2 出國進修	0	-
從事考試或其他證照	0	-
1 國家考試	0	-
2 技術士證照	0	-
3 金融證照	0	-
4 教師證	0	-
5 語言證照	0	-
6 電腦認證	0	-
其他	0	-
沒有	102	16.94
已就業樣本數	602	100.00

註.考試類別含蓋項目說明：

1. 國家考試：指公務人員、專門職業及技術人員...等。
2. 技術士證照：指工業類、商業類、美容家政類、餐飲類、勞動安全衛生類、其他...等。
3. 金融證照：指銀行、證券與期貨、保險、國際高階證照、其他...等。
4. 教師證：指幼稚園類科、國民小學類科、中等學校類科（例如：普通學科或職業群科）、特殊教育學校(班)類科（例如：學前教育階段身心障礙組、國民小學教育階段資賦優異組）、講師證...等。
5. 語言證照分為：
 - I. 英語類：(全民英語能力分級檢定測驗(GEPT)、大學校院英語能力測驗(CSEPT)、國際英語語文測驗(IELTS)、(新制)多益測驗(TOEIC)、(紙筆)托福測驗(TOEFL ITP)、(網路)托福測驗(TOEFL iBT)、劍橋國際英語認證(Cambridge Main Suite)、劍橋博思職場英語檢測(BULATS)、外語能力測驗(FLPT-English)、全民網路英語能力檢定(NETPAW)、通用國際英文能力分級檢定(G-TELP)、全球英檢(GET)、多益普級測驗(TOEICBridge)、美國研究生入學考試(GRE)、多益口說測驗(TOEIC SpeakingTest)、其他...等。)
 - II. 非英語類：(日本語能力試驗(JLPT)、法語鑑定文憑測驗(DELF)、歌德學院德語文檢定(Goethe-Zertifikat、西班牙語檢定考試(DELE)、俄國語文能力測驗(TORFL)、韓國語文能力測驗(TOPIK)、劍橋博思國際職場西班牙語檢測(BULATS Spanish)、外語能力測驗(日語法語、德語、西班牙語)(FLPT)、德語能力測驗(Sprachzeugnis Grundstufe/Niveau B1)、越南語能力檢定(Vietnamese Language Test)、實用日本語檢定(J.TEST)、德語鑑定測驗(TestDaf)、德語初級檢定考試(Zertifikat Deutsch)、其他...等。)
6. 電腦認證：指民間或國際單位辦理之作業系統類、資料庫應用類、程式設計類、網頁設計類、專業應用軟體、網路設計與設定...等。

為了工作或自我生涯發展從事進修或考試，提升自我專業能力
_護理系

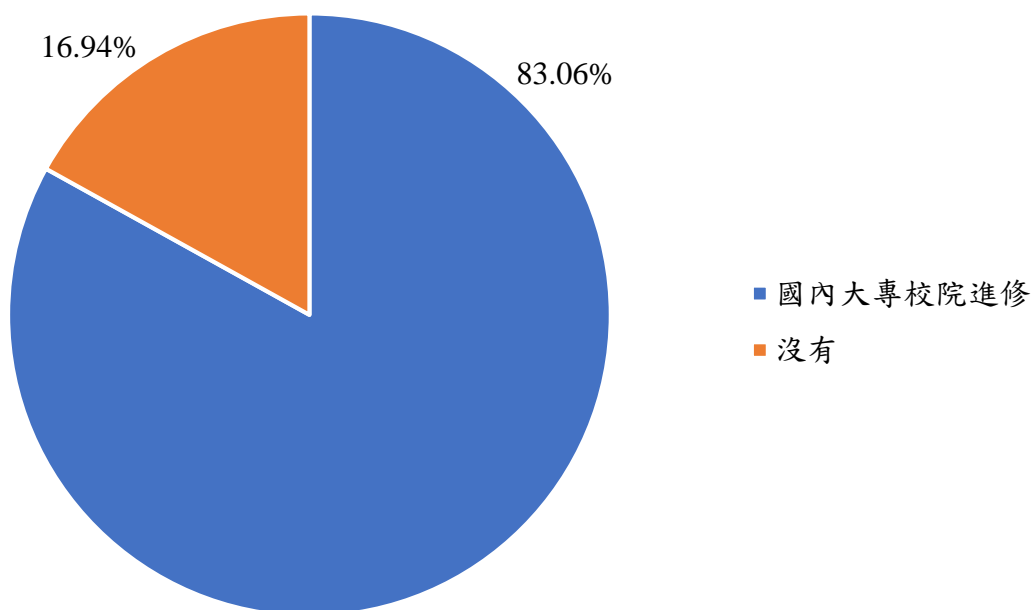


圖 49 護理系畢業生畢業滿一年為了工作或自我生涯發展是否從事進修或考試現況人數百分比分布圖

表 55 護理系畢業生畢業滿一年最常參與學校哪些職涯活動或就業服務的幫助概況分析表

您最常參與過學校哪些職涯活動或就業服務的幫助?(可複選，至多 3 項)	人數	百分比
有	553	85.21
1 大專校院就業職能平臺(UCAN)	119	21.52
2 職涯諮詢、就業諮詢	115	20.80
3 職涯發展課程(演講)及活動	65	11.75
4 業界實習、參訪	34	6.15
5 企業徵才說明會	336	60.76
6 校園企業徵才博覽會	29	5.24
7 定期工作訊息	6	1.08
8 校內工讀	9	1.63
9 校外工讀	6	1.08
10 其他	0	-
沒有	96	14.79
總樣本數	649	100.00

註：1.最常參與的職涯活動或就業服務的幫助百分比以有最常參與活動的樣本數為母數

2.有沒有最常參與活動的百分比以總樣本數為母數

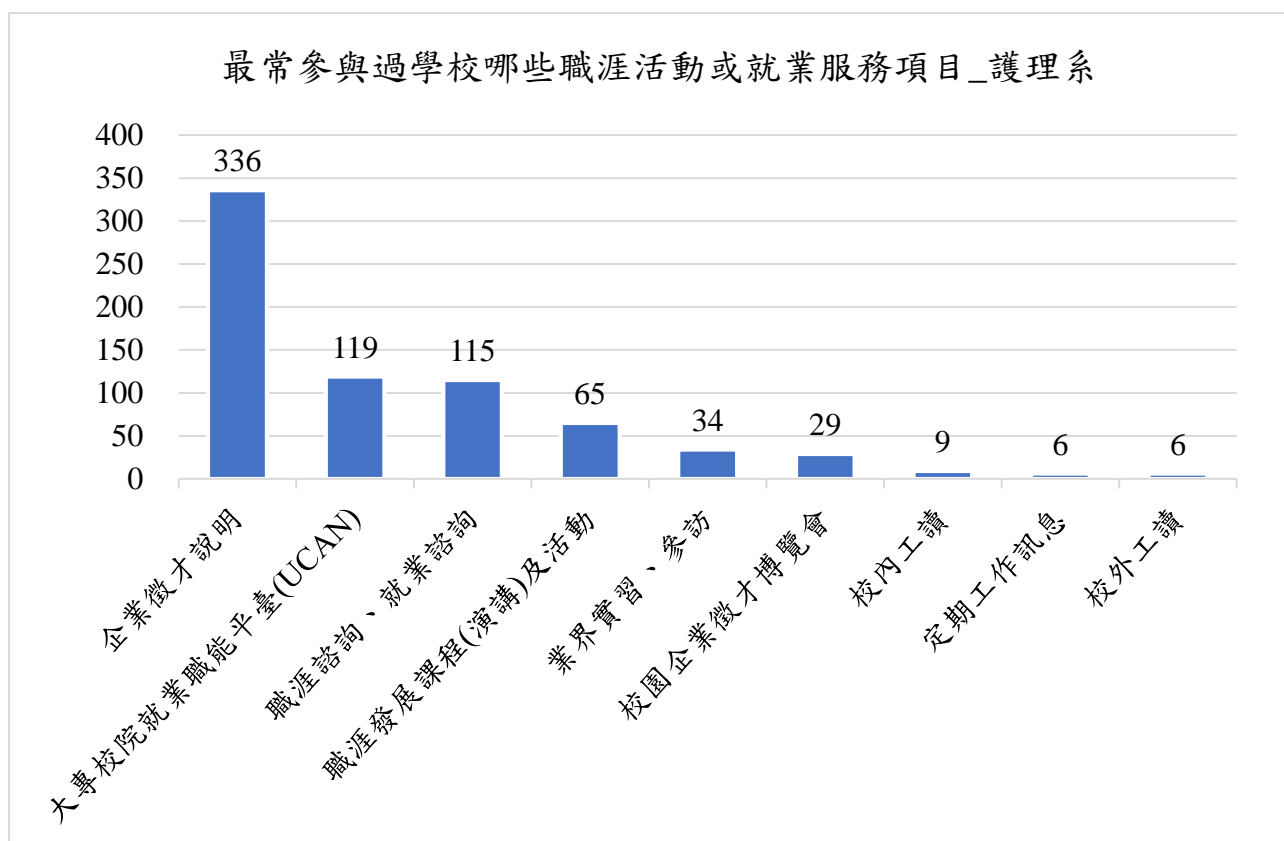


圖 50 護理系畢業生畢業滿一年最常參與學校哪些職涯活動或就業服務的幫助概況人數分布圖

表 56 護理系畢業滿一年對原就讀系所整體滿意度分析表

您對原就讀系所整體滿意度	人數	百分比
1 非常滿意	636	98.00
2 滿意	5	0.77
3 普通	8	1.23
4 不滿意	0	-
5 非常不滿意	0	-
總樣本數	649	100.00

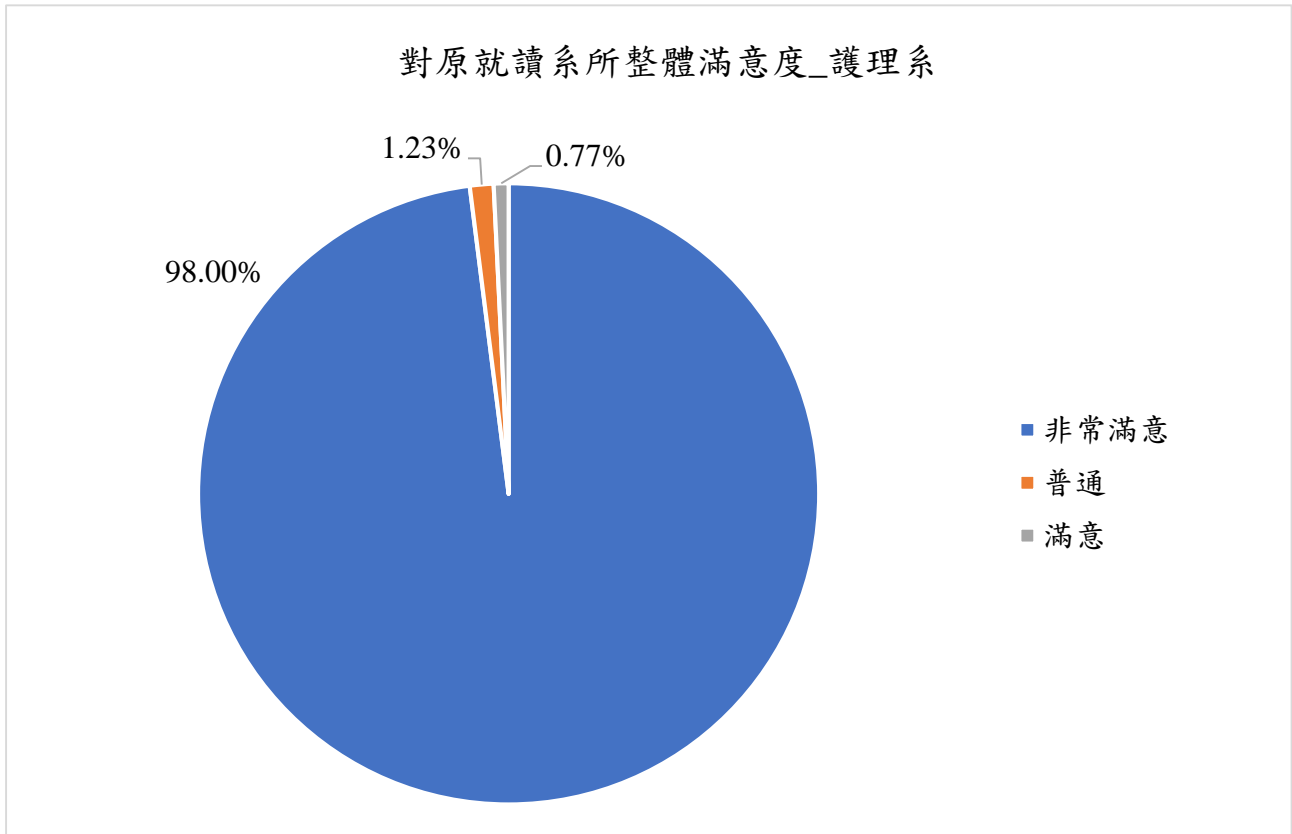


圖 51 護理系畢業生畢業滿一年對原就讀系所整體滿意度人數百分比分布圖

表 57 護理系畢業滿一年畢業生在校修習實習課程對畢業後求職就業幫助程度分析表

修習實習課程對我畢業後求職就業有幫助？	人數	百分比
1 非常同意	637	98.15
2 同意	5	0.77
3 普通	7	1.08
4 不同意	0	-
5 非常不同意	0	-
6 未參與實習課程	0	-
總樣本數	649	100.00

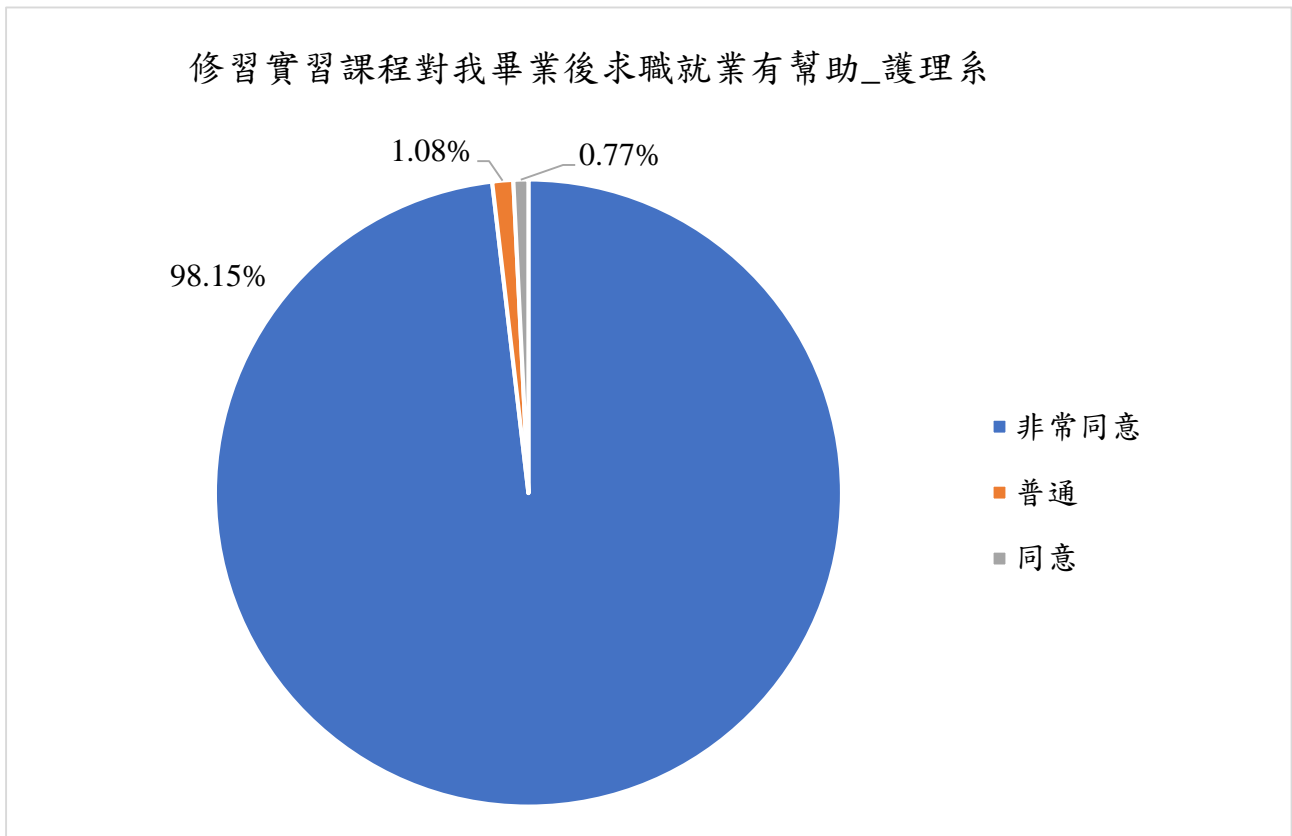


圖 52 護理系畢業生畢業滿一年修習實習課程對我畢業後求職就業有幫助人數百分比分布圖

(三)護理研究所(碩博士班、在職專班)

表 58 護理所畢業生畢業滿一年目前工作概況分析表

您目前的工作狀況為何（不包括留職停薪、育嬰假，請依主要薪水來源作答）？	人數	百分比
全職工作	14	93.33
1 企業（包括民營企業或國營企業...等）	6	40.00
2 政府部門（含職業軍人）	4	26.67
3 學校（包括公立及私立大學、高中、高職、國中小...等）	3	20.00
4 非營利機構	1	6.67
5 創業	0	-
6 自由工作者(以接案維生或個人服務，例如撰稿人...)	0	-
7 其他	0	-
部分工時	0	-
1 企業（包括民營企業或國營企業...等）	0	-
2 政府部門（含職業軍人）	0	-
3 學校（包括公立及私立大學、高中、高職、國中小...等）	0	-
4 非營利機構	0	-
5 創業	0	-
6 自由工作者(以接案維生或個人服務，例如撰稿人...)	0	-
7 其他	0	-
家管/料理家務者	0	-
目前非就業中	1	6.67
總樣本數	15	100.00

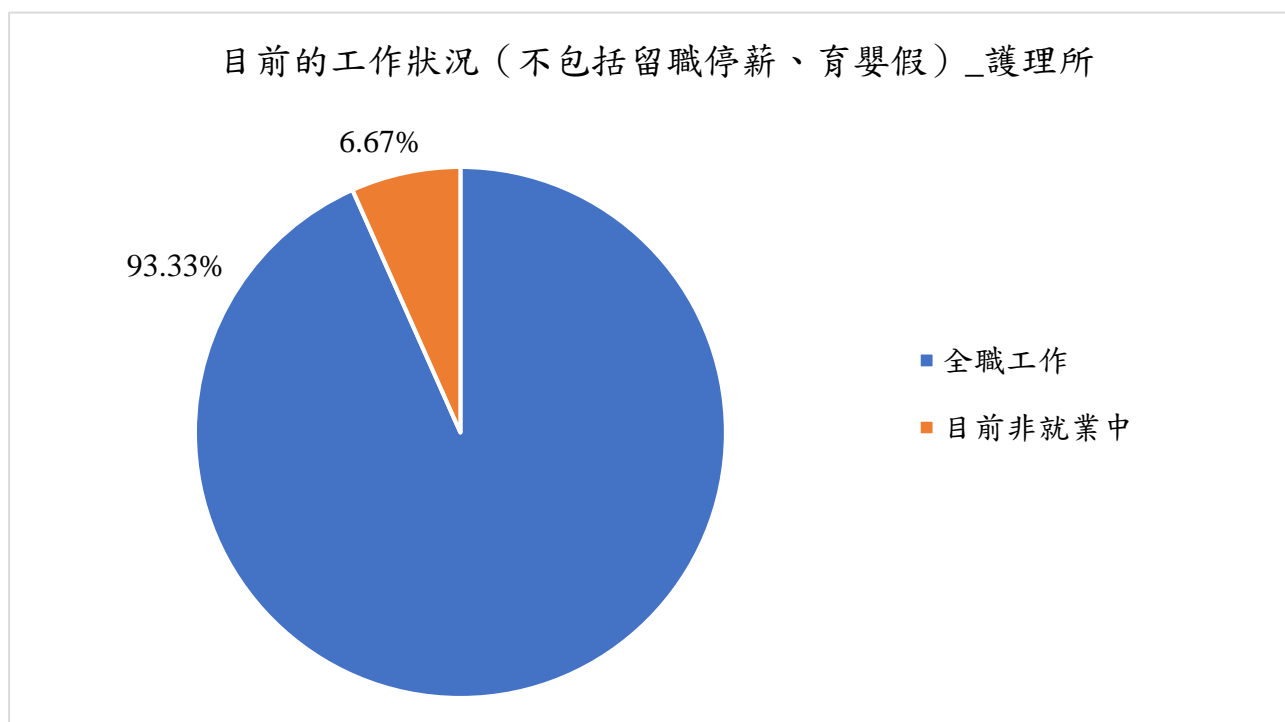


圖 53 護理所畢業生畢業滿一年目前工作概況人數百分比分布圖

表 59 護理所畢業生畢業滿一年現在工作職業類型分析表

您現在工作職業類型為何？	人數	百分比
1 建築營造類	0	-
2 製造類	0	-
3 科學、技術、工程、數學類	0	-
4 物流運輸類	0	-
5 天然資源、食品與農業類	0	-
6 醫療保健類	11	78.57
7 藝文與影音傳播類	0	-
8 資訊科技類	0	-
9 金融財務類	0	-
10 企業經營管理類	0	-
11 行銷與銷售類	0	-
12 政府公共事務類	0	-
13 教育與訓練類	2	14.29
14 個人及社會服務類	1	7.14
15 休閒與觀光旅遊類	0	-
16 司法、法律與公共安全類	0	-
已就業樣本數	14	100.00

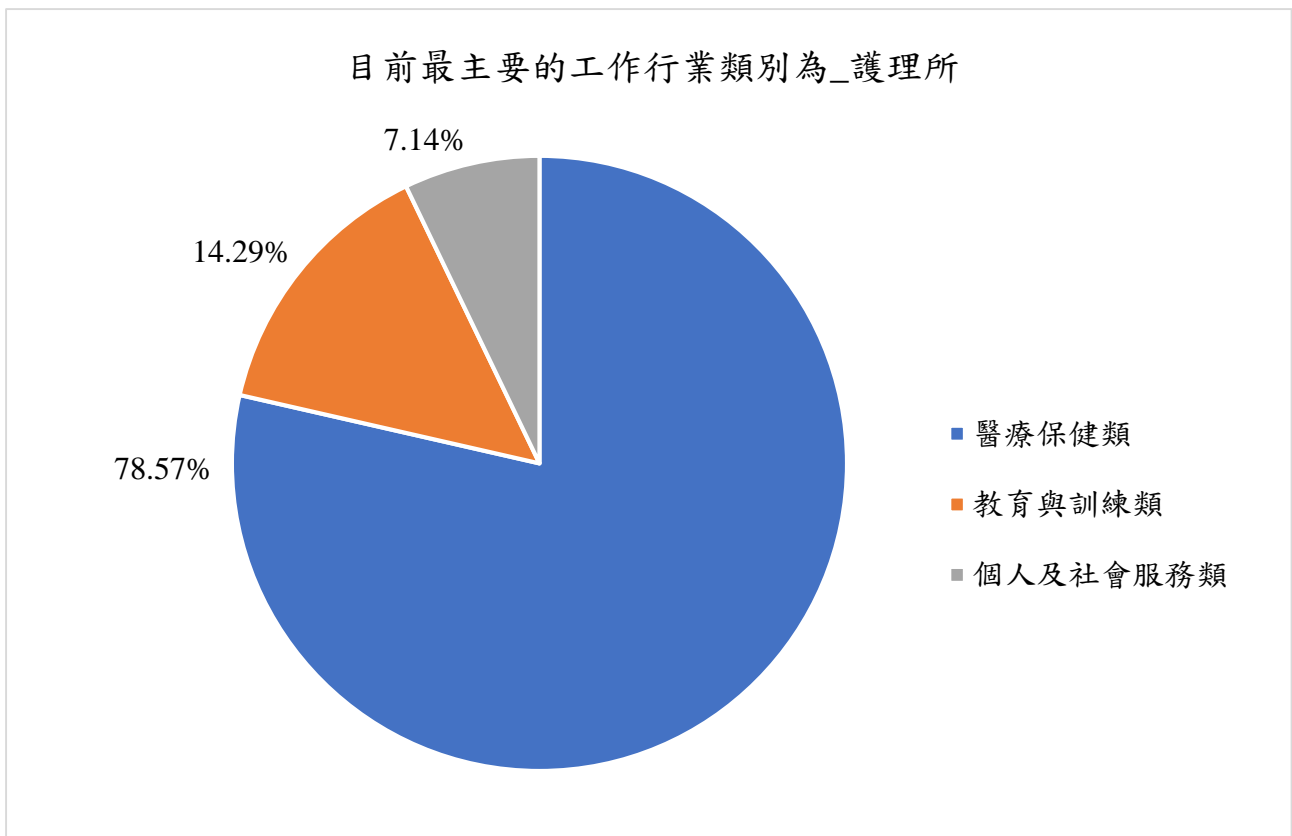


圖 54 護理所畢業生畢業滿一年現在工作職業類型人數百分比分布圖

表 60 護理所畢業生畢業滿一年畢業後花了多久時間找到第 1 份工作分析表

您畢業後花了多久時間找到第 1 份工作？	人數	百分比
1 約 1 個月內	7	50.00
2 約 1 個月以上至 2 個月內	0	-
3 約 2 個月以上至 3 個月內	0	-
4 約 3 個月以上至 4 個月內	0	-
5 約 4 個月以上至 6 個月內	0	-
6 約 6 個月以上	0	-
7 畢業前已有專職工作	7	50.00
已就業樣本數	14	100.00

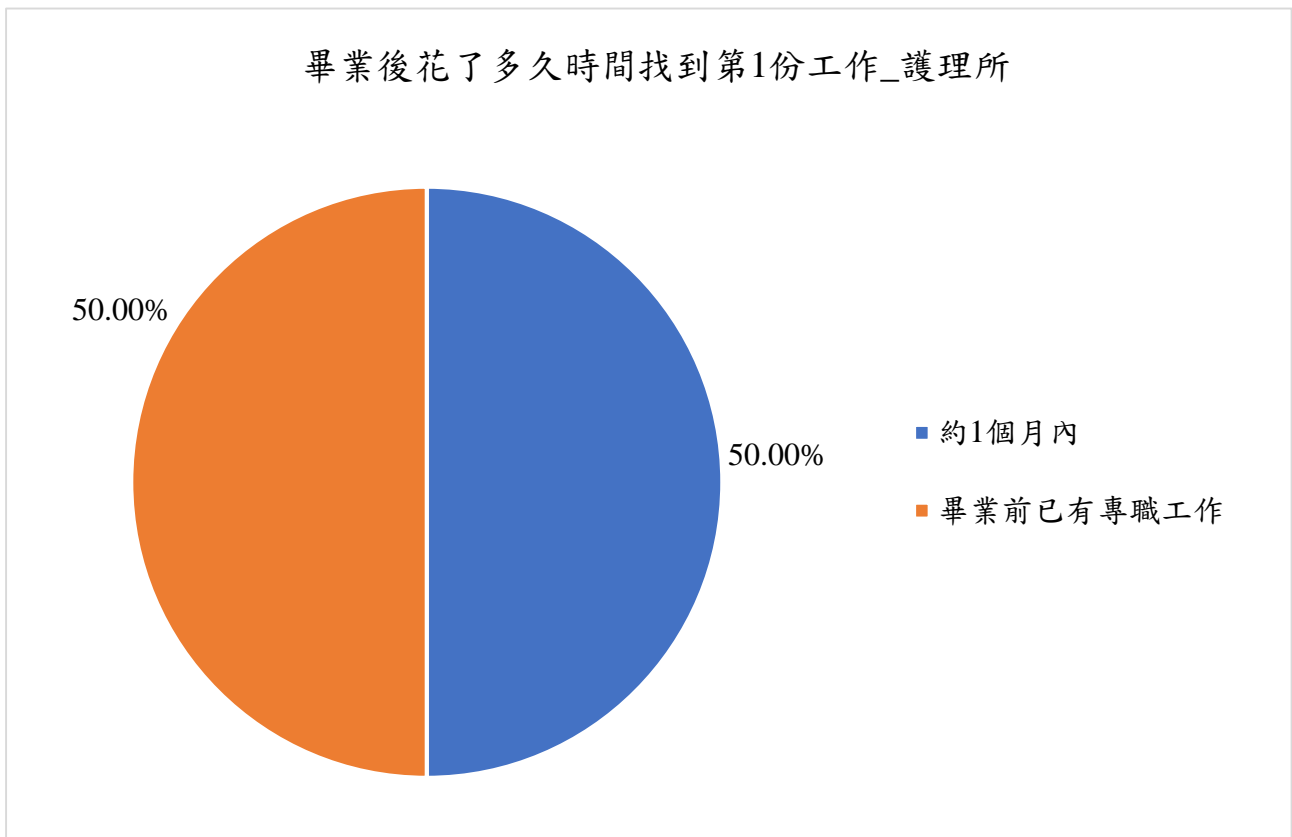


圖 55 護理所畢業生畢業滿一年畢業後花了多久時間找到第 1 份工作人數百分比分布圖

表 61 護理所畢業生畢業滿一年現在工作平均月收入分析表

您現在工作平均每月收入為何？	人數	百分比
1 約新臺幣 22,000 元以下	0	-
2 約新臺幣 22,001 元至 25,000 元	0	-
3 約新臺幣 25,001 元至 28,000 元	0	-
4 約新臺幣 28,001 元至 31,000 元	0	-
5 約新臺幣 31,001 元至 34,000 元	0	-
6 約新臺幣 34,001 元至 37,000 元	0	-
7 約新臺幣 37,001 元至 40,000 元	1	7.14
8 約新臺幣 40,001 元至 43,000 元	2	14.29
9 約新臺幣 43,001 元至 46,000 元	0	-
10 約新臺幣 46,001 元至 49,000 元	0	-
11 約新臺幣 49,001 元至 52,000 元	0	-
12 約新臺幣 52,001 元至 55,000 元	1	7.14
13 約新臺幣 55,001 元至 60,000 元	1	7.14
14 約新臺幣 60,001 元至 65,000 元	2	14.29
15 約新臺幣 65,001 元至 70,000 元	0	-
16 約新臺幣 70,001 元至 75,000 元	2	14.29
17 約新臺幣 75,001 元至 80,000 元	2	14.29
18 約新臺幣 80,001 元至 85,000 元	0	-
19 約新臺幣 85,001 元至 90,000 元	0	-
20 約新臺幣 90,001 元至 95,000 元	1	7.14
21 約新臺幣 95,001 元至 100,000 元	1	7.14
22 約新臺幣 100,001 元至 110,000 元	1	7.14
23 約新臺幣 110,001 元至 120,000 元	0	-
24 約新臺幣 120,001 元至 130,000 元	0	-
25 約新臺幣 130,001 元至 140,000 元	0	-
26 約新臺幣 140,001 元至 150,000 元	0	-
27 約新臺幣 150,001 元至 170,000 元	0	-
28 約新臺幣 170,001 元至 190,000 元	0	-
29 約新臺幣 190,001 元至 210,000 元	0	-
30 約新臺幣 210,001 元以上	0	-
已就業樣本數	14	100.00

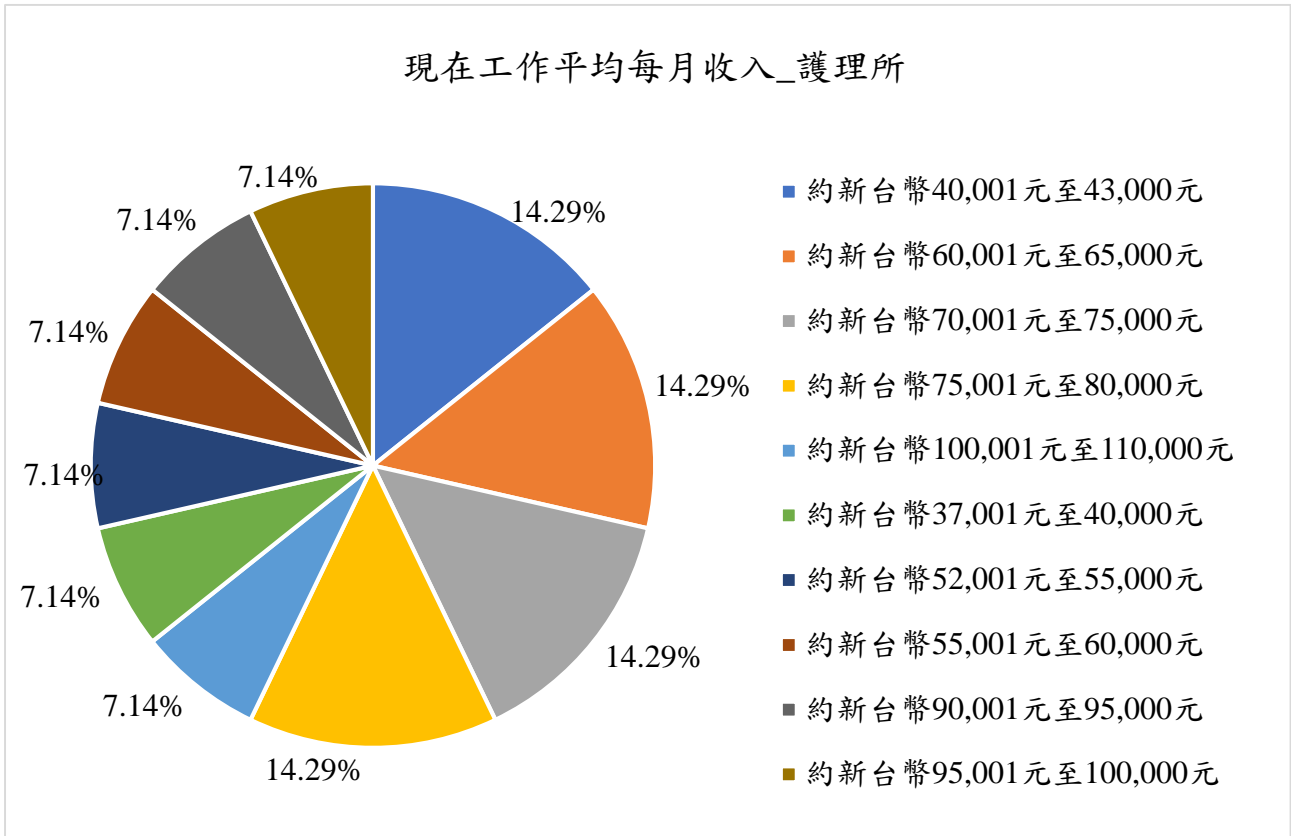


圖 56 護理所畢業生畢業滿一年現在工作平均月收入人數百分比分布圖

表 62 護理所畢業生畢業滿一年現在主要的工作所在地分析表

請問您現在主要的工作所在地點為何？	人數	百分比 ^註
境內	14	100.00
北部地區	3	21.43
1 基隆市	0	-
2 新北市	0	-
3 臺北市	1	7.14
4 桃園市	0	-
5 新竹縣	1	7.14
6 新竹市	0	-
7 苗栗縣	1	7.14
中部地區	11	78.57
8 臺中市	6	42.86
9 南投縣	0	-
10 彰化縣	3	21.43
11 雲林縣	1	7.14
12 嘉義縣	1	7.14
13 嘉義市	0	-
南部地區	0	-
14 臺南市	0	-
15 高雄市	0	-
16 屏東縣	0	-
東部、離島及其他地區	0	-
17 臺東縣	0	-
18 花蓮縣	0	-
19 宜蘭縣	0	-
20 連江縣	0	-
21 金門縣	0	-
22 澎湖縣	0	-
境外	0	-
1 亞洲(香港、澳門、大陸地區)	0	-
2 南美洲	0	-
已就業樣本數	14	100.00

註：百分比皆以「項目次數」除以「已就業樣本數數」計算之。

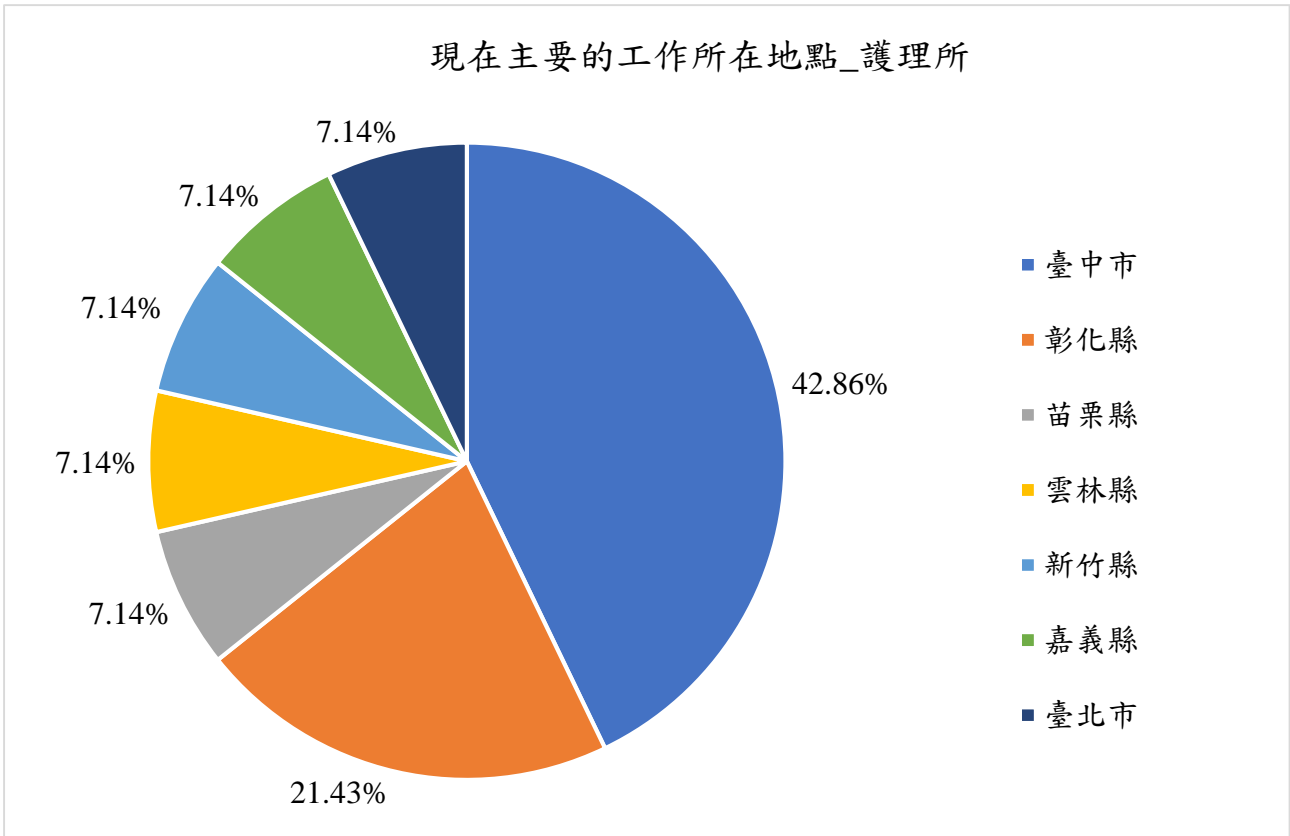


圖 57 護理所畢業生畢業滿一年現在主要的工作所在地人數百分比分布圖

表 63 護理所畢業生畢業滿一年目前未就業原因分析表

您目前未就業的原因為何?	人數	百分比
進修中	0	-
服役中或等待服役中	0	-
準備考試：(一)何種類別考試	0	-
1 國內研究所	0	-
2 出國留學	0	-
3 證照	0	-
4 公務人員	0	-
5 其他	0	-
尋找工作：(一)到現在還在尋找工作的最大可能原因為何？	0	-
1 沒有工作機會	0	-
2 薪水不滿意	0	-
3 公司財務或制度不穩健	0	-
4 工作地點不適合	0	-
5 與所學不符	0	-
6 不符合家人的期望	0	-
7 工作內容不滿意	0	-
8 其他	0	-
尋找工作：(二)目前已花多久時間找工作？	0	-
1 約 1 個月以內	0	-
2 約 1 個月以上至 2 個月內	0	-
3 約 2 個月以上至 3 個月內	0	-
4 約 3 個月以上至 4 個月內	0	-
5 約 4 個月以上至 6 個月內	0	-
6 約 6 個月以上	0	-
其他：不想找工作、生病..._____	1	100.00
目前非就業中樣本數	1	100.00

表 64 護理所畢業生畢業滿一年目前所具備專業能力與工作所要求之現況分析表

您目前所具備的專業能力與工作所要求的相符程度為何？	人數	百分比
1 非常符合	10	71.43
2 符合	3	21.43
3 普通	0	-
4 不符合	1	7.14
5 非常不符合	0	-
已就業樣本數	14	100.00

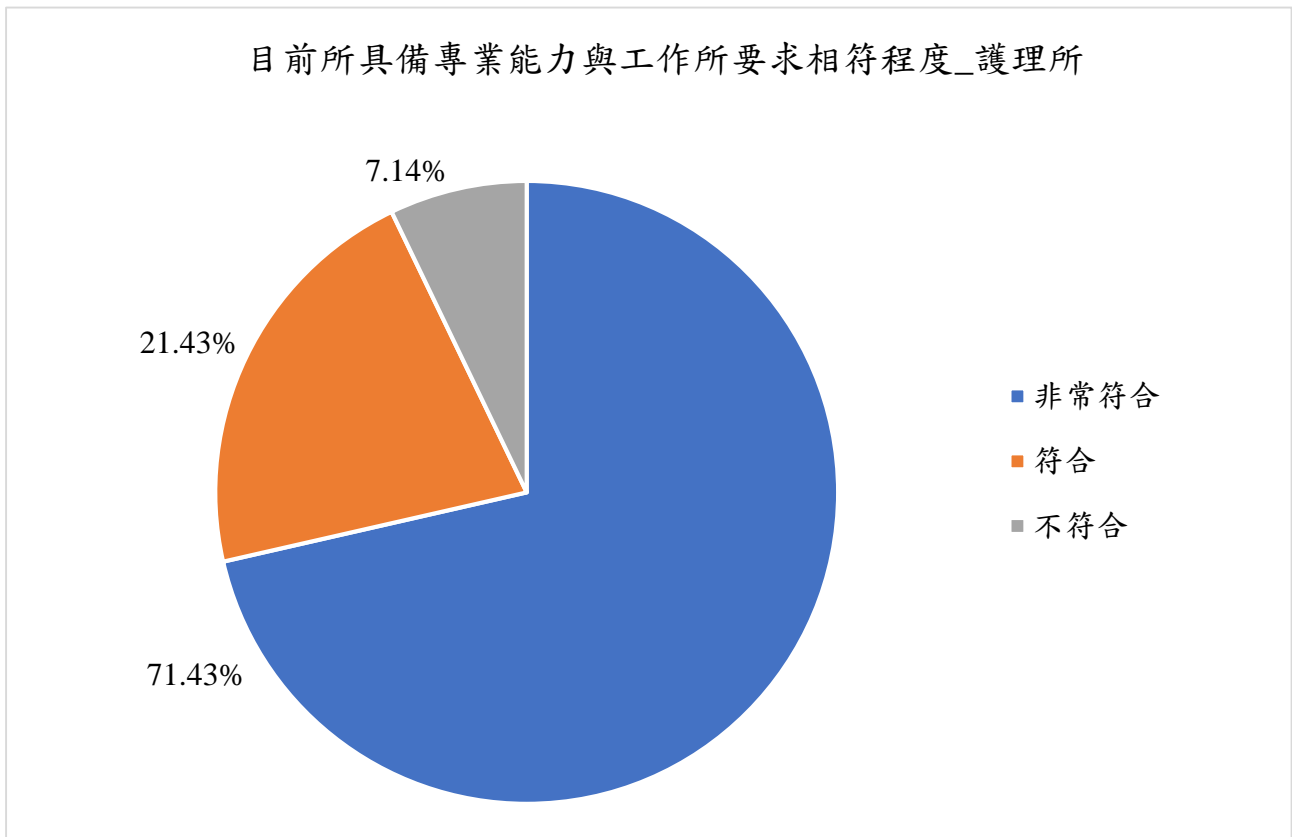


圖 58 護理所畢業生畢業滿一年目前所具備專業能力與工作所要求之現況人數百分比分布圖

表 65 護理所畢業生畢業滿一年目前工作內容是否需要具備專業證照需求之分析表

您目前的工作內容，是否需要具備專業證照？	人數	百分比
1 需要	14	100.00
2 不需要	0	-
已就業樣本數	14	100.00

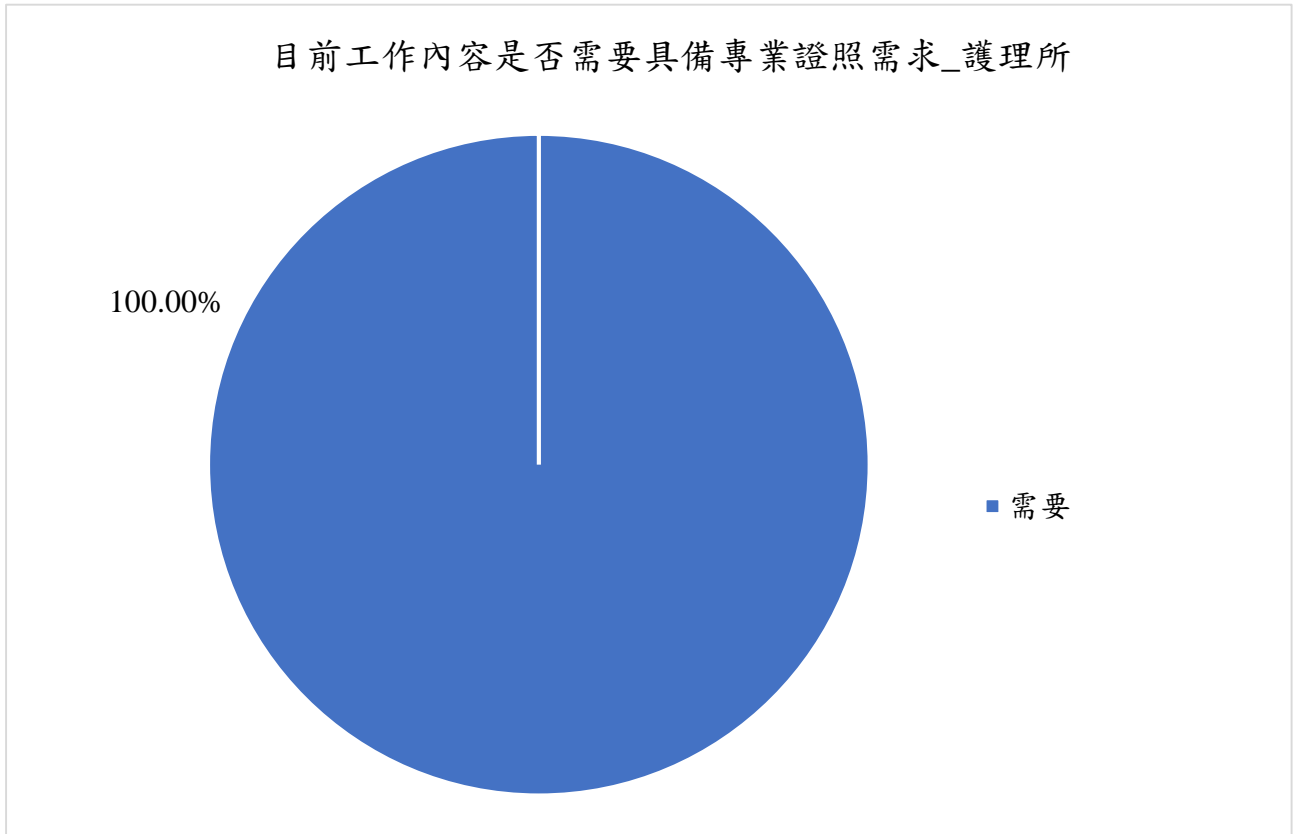


圖 59 護理所畢業生畢業滿一年目前工作內容是否需要具備專業證照需求之人數百分比分布圖

表 66 護理所畢業生畢業滿一年對目前工作整體滿意度分析表

您對目前工作的整體滿意度為何?	人數	百分比
1 非常滿意	6	42.86
2 滿意	8	57.14
3 普通	0	-
4 不滿意	0	-
5 非常不滿意	0	-
已就業樣本數	14	100.00

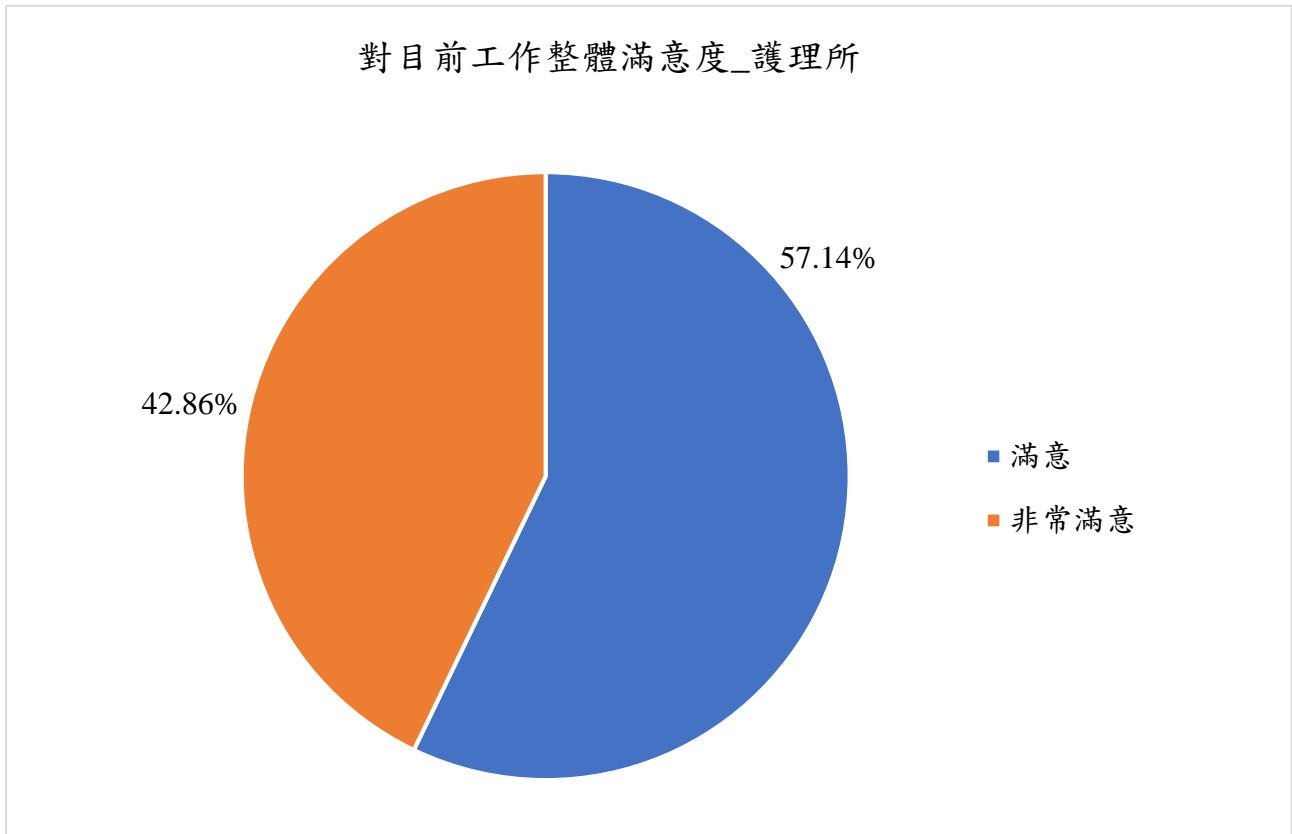


圖 60 護理所畢業生畢業滿一年對目前工作整體滿意度人數百分比分布圖

表 67 護理所畢業生畢業滿一年目前的工作內容與原就讀系、所、學位學程之專業訓練課程，其相符程度之分析表

您目前的工作內容與原就讀系、所、學位學程之專業訓練課程，其相符程度為何？	人數	百分比
1 非常符合	11	78.57
2 符合	3	21.43
3 普通	0	-
4 不符合	0	-
5 非常不符合	0	-
已就業樣本數	14	100.00

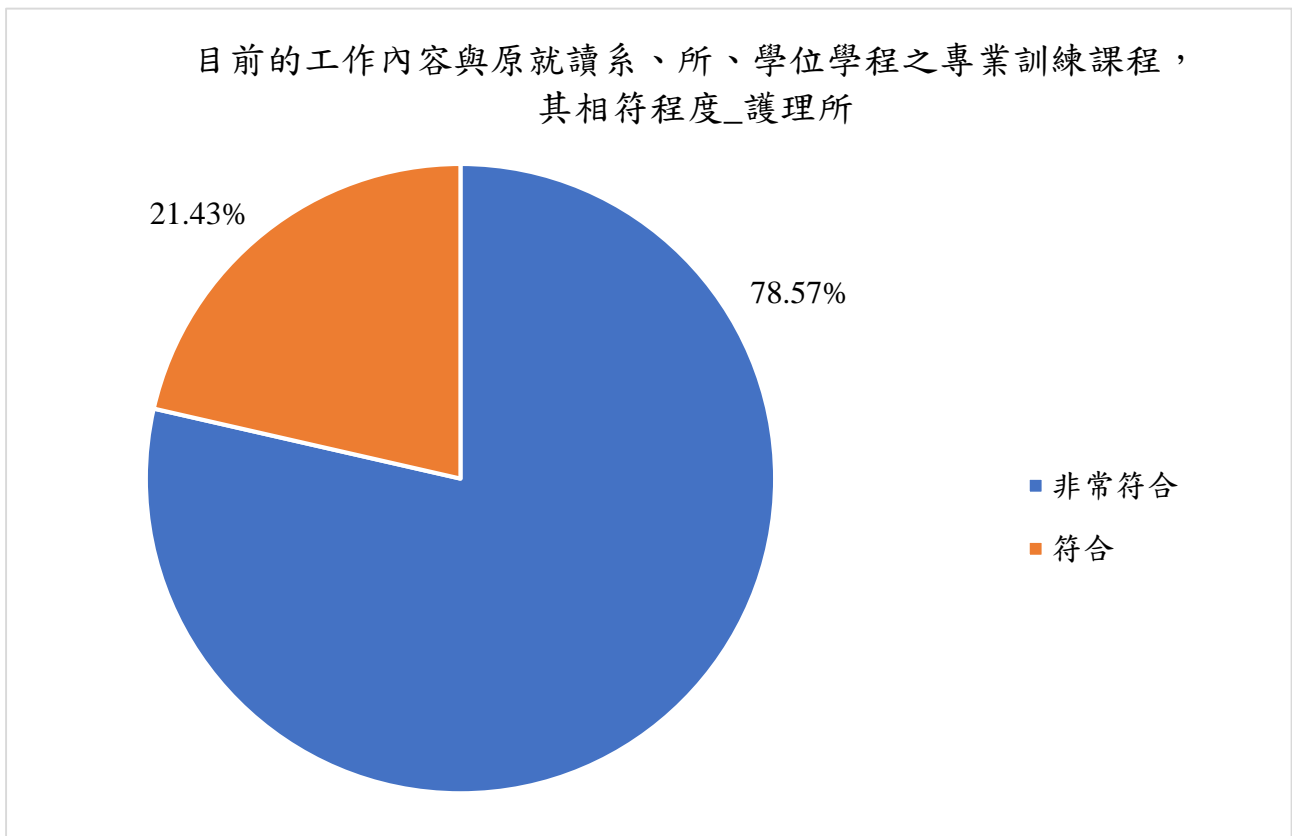


圖 61 護理所畢業生畢業滿一年目前的工作內容與原就讀系、所、學位學程之專業訓練課程，其相符程度之人數百分比分布圖

表 68 護理所畢業生畢業滿一年在學期間各項有助於目前工作之「學習經驗」概況分析表

您在學期間以下哪些「學習經驗」對於現在工作有所幫助？ (可複選，至多 3 項)	人數	百分比
1 專業知識、知能傳授	14	100.00
2 建立同學及老師人脈	10	71.43
3 校內實務課程	3	21.43
4 校外業界實習	0	-
5 社團活動	0	-
6 語言學習	0	-
7 參與國際交流活動	3	21.43
8 志工服務、服務學習	0	-
9 擔任研究或教學助理	2	14.29
10 其他訓練	0	-
已就業樣本數	14	100.00

註.百分比以已就業樣本數為母數

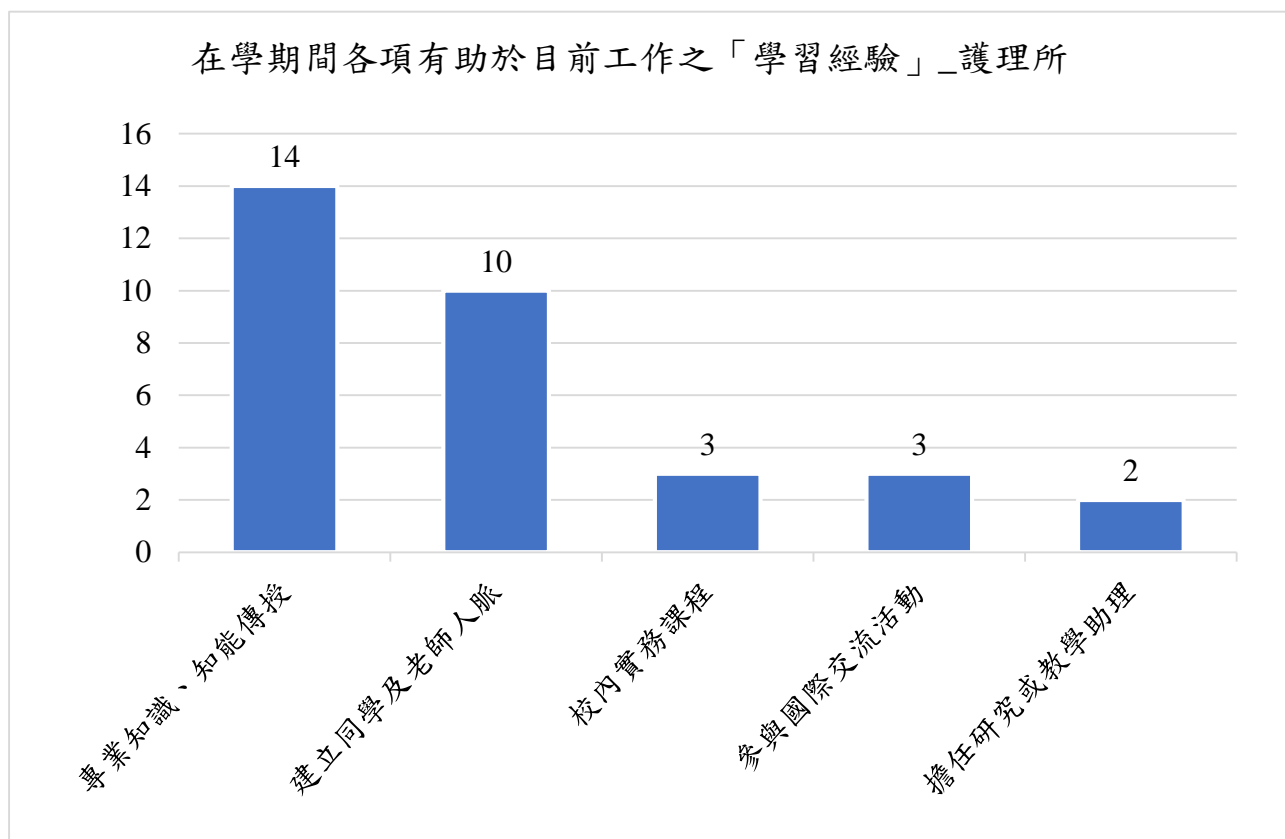


圖 62 護理所畢業生畢業滿一年在學期間各項有助於目前工作之「學習經驗」概況人數分布圖

表 69 護理所畢業生畢業滿一年為了工作或自我生涯發展是否從事進修或考試現況分析表

您是否為了工作或自我生涯發展從事進修或考試，提升自我專業能力？	人數	百分比
有	7	50.00
進修	6	42.86
1 國內大專校院進修	3	21.43
2 出國進修	3	21.43
從事考試或其他證照	1	7.14
1 國家考試	0	-
2 技術士證照	0	-
3 金融證照	0	-
4 教師證	0	-
5 語言證照	1	7.14
6 電腦認證	0	-
其他	0	-
沒有	7	50.0
已就業樣本數	14	100.0

註.考試類別含蓋項目說明：

1. 國家考試：指公務人員、專門職業及技術人員...等。
2. 技術士證照：指工業類、商業類、美容家政類、餐飲類、勞動安全衛生類、其他...等。
3. 金融證照：指銀行、證券與期貨、保險、國際高階證照、其他...等。
4. 教師證：指幼稚園類科、國民小學類科、中等學校類科（例如：普通學科或職業群科）、特殊教育學校(班)類科（例如：學前教育階段身心障礙組、國民小學教育階段資賦優異組）、講師證...等。
5. 語言證照分為：
 - I. 英語類：(全民英語能力分級檢定測驗(GEPT)、大學校院英語能力測驗(CSEPT)、國際英語語文測驗(IELTS)、(新制)多益測驗(TOEIC)、(紙筆)托福測驗(TOEFL ITP)、(網路)托福測驗(TOEFL iBT)、劍橋國際英語認證(Cambridge Main Suite)、劍橋博思職場英語檢測(BULATS)、外語能力測驗(FLPT-English)、全民網路英語能力檢定(NETPAW)、通用國際英文能力分級檢定(G-TELP)、全球英檢(GET)、多益普級測驗(TOEICBridge)、美國研究生入學考試(GRE)、多益口說測驗(TOEIC SpeakingTest)、其他...等。)
 - II. 非英語類：(日本語能力試驗(JLPT)、法語鑑定文憑測驗(DELF)、歌德學院德語文檢定(Goethe-Zertifikat、西班牙語檢定考試(DELE)、俄國語文能力測驗(TORFL)、韓國語文能力測驗(TOPIK)、劍橋博思國際職場西班牙語檢測(BULATS Spanish)、外語能力測驗(日語法語、德語、西班牙語)(FLPT)、德語能力測驗(Sprachzeugnis Grundstufe(Niveau B1)、越南語能力檢定(Vietnamese Language Test)、實用日本語檢定(J.TEST)、德語鑑定測驗(TestDaf)、德語初級檢定考試(Zertifikat Deutsch)、其他...等。)
6. 電腦認證：指民間或國際單位辦理之作業系統類、資料庫應用類、程式設計類、網頁設計類、專業應用軟體、網路設計與設定...等。

為了工作或自我生涯發展從事進修或考試，提升自我專業能力
_護理所

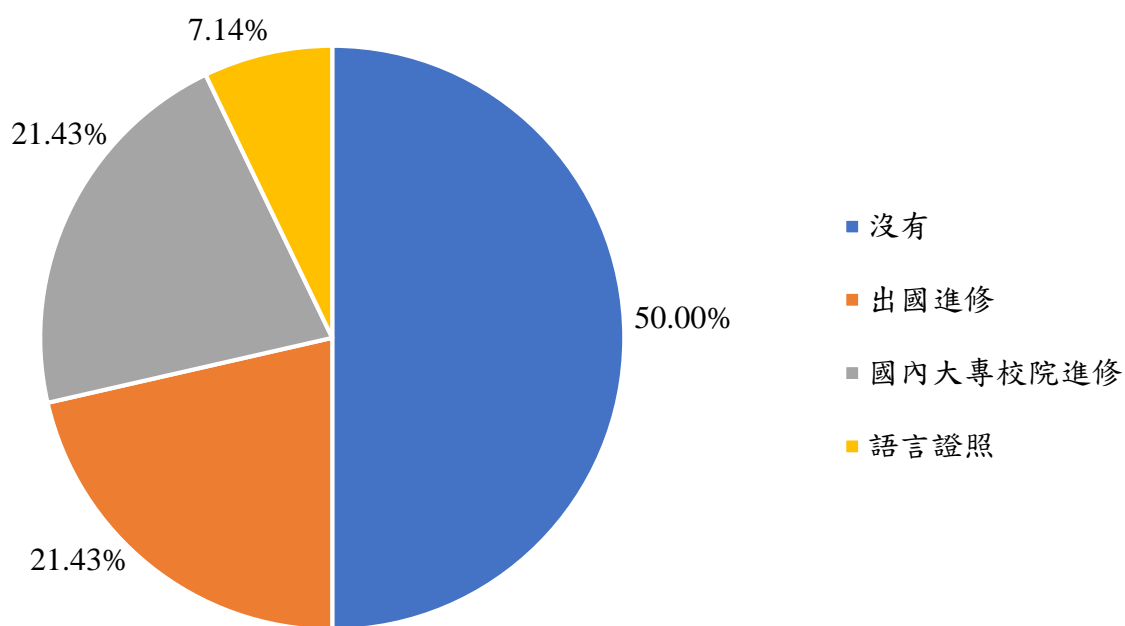


圖 63 護理所畢業生畢業滿一年為了工作或自我生涯發展是否從事進修或考試現況人數百分比分布圖

表 70 護理所畢業生畢業滿一年最常參與學校哪些職涯活動或就業服務的幫助概況分析表

您最常參與過學校哪些職涯活動或就業服務的幫助?(可複選，至多3項)	人數	百分比
有	4	26.67
1 大專校院就業職能平臺(UCAN)	0	-
2 職涯諮詢、就業諮詢	1	25.00
3 職涯發展課程(演講)及活動	1	25.00
4 業界實習、參訪	0	-
5 企業徵才說明會	1	25.00
6 校園企業徵才博覽會	2	50.00
7 定期工作訊息	0	-
8 校內工讀	0	-
9 校外工讀	0	-
10 其他	0	-
沒有	11	73.33
總樣本數	15	100.00

註：1.最常參與的職涯活動或就業服務的幫助百分比以有最常參與活動的樣本數為母數

2.有沒有最常參與活動的百分比以總樣本數為母數

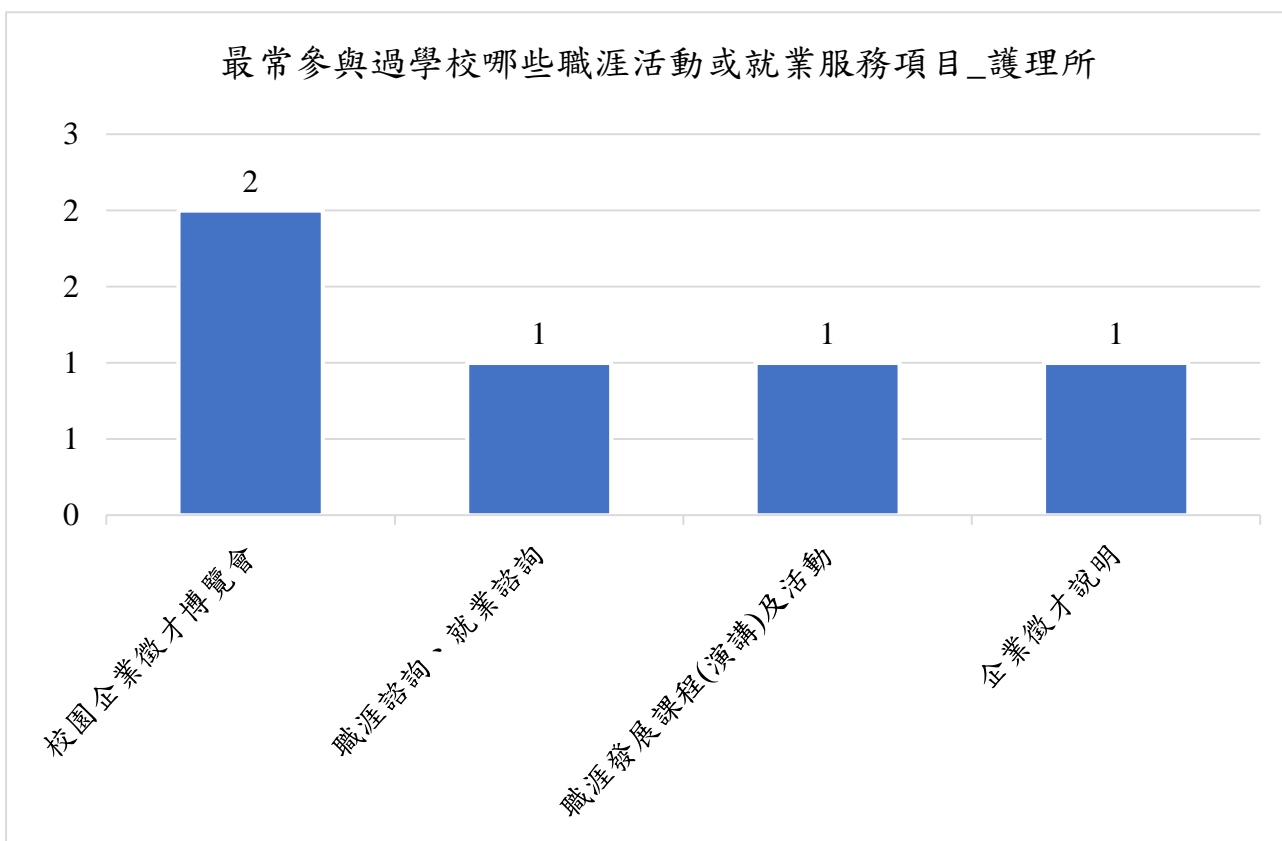


圖 64 護理所畢業生畢業滿一年最常參與學校哪些職涯活動或就業服務的幫助概況人數分布圖

表 71 護理所畢業生畢業滿一年對原就讀系所整體滿意度分析表

您對原就讀系所整體滿意度	人數	百分比
1 非常滿意	8	53.33
2 滿意	6	40.30
3 普通	1	6.67
4 不滿意	0	-
5 非常不滿意	0	-
總樣本數	15	100.00

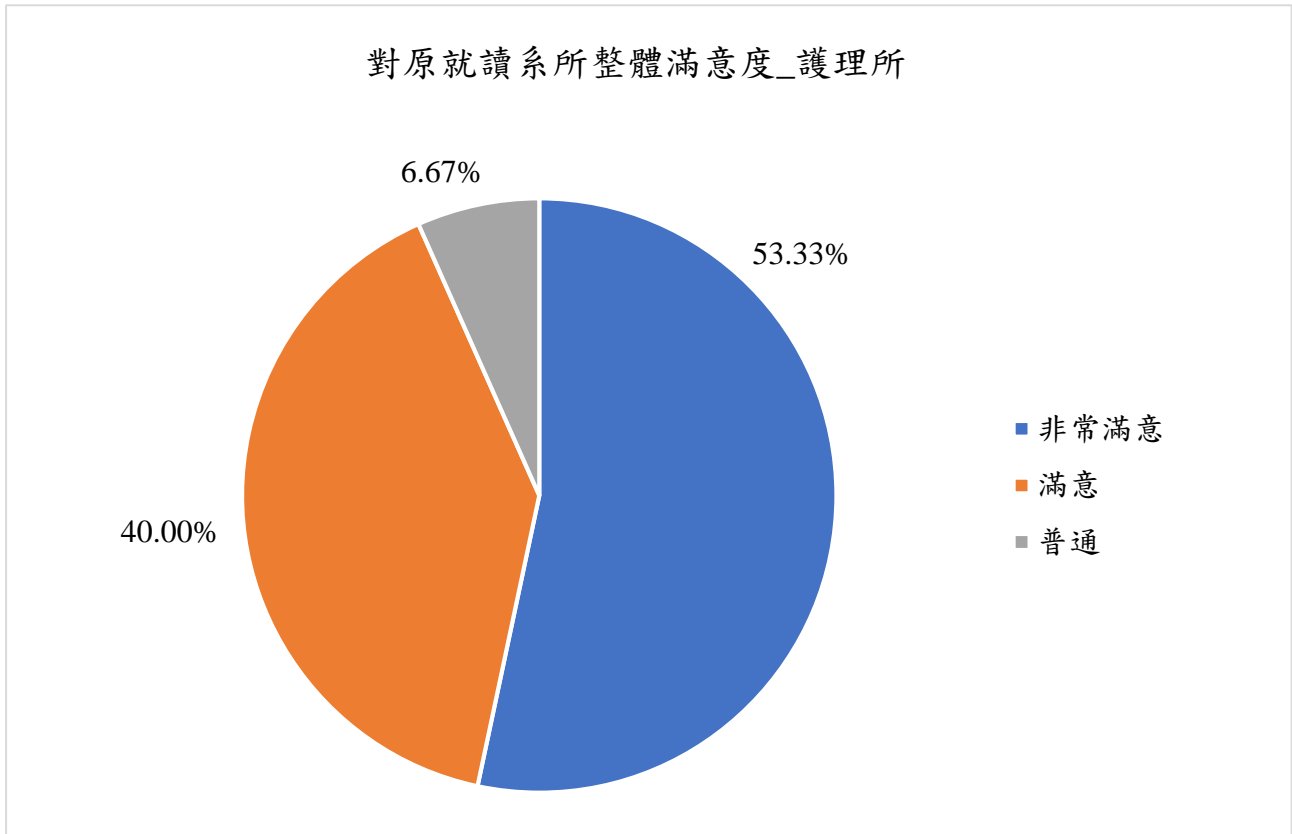


圖 65 護理所畢業生畢業滿一年對原就讀系所整體滿意度人數百分比分布圖

表 72 護理所畢業滿一年畢業生在校修習實習課程對畢業後求職就業幫助程度分析表

修習實習課程對我畢業後求職就業有幫助？	人數	百分比
1 非常同意	6	40.00
2 同意	7	46.67
3 普通	1	6.67
4 不同意	0	-
5 非常不同意	0	-
6 未參與實習課程	1	6.67
總樣本數	15	100.00

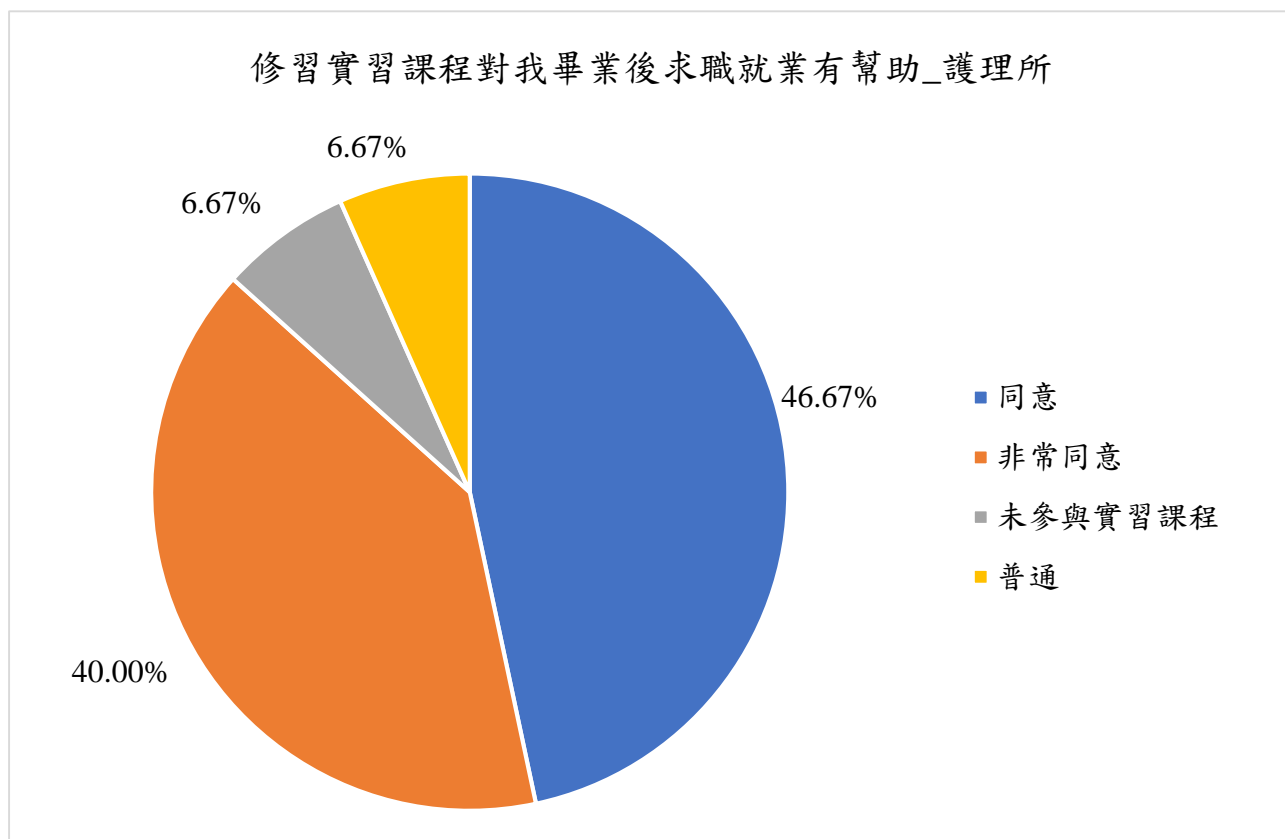


圖 66 護理所畢業生畢業滿一年修習實習課程對我畢業後求職就業有幫助人數百分比分布圖

(四)學士後護理系

表 73 學士後護理系畢業生畢業滿一年目前工作概況分析表

您目前的工作狀況為何（不包括留職停薪、育嬰假，請依主要薪水來源作答）？	人數	百分比
全職工作	36	94.74
1 企業（包括民營企業或國營企業...等）	0	-
2 政府部門（含職業軍人）	1	2.63
3 學校（包括公立及私立大學、高中、高職、國中小...等）	0	-
4 非營利機構	0	-
5 創業	35	97.11
6 自由工作者(以接案維生或個人服務，例如撰稿人...)	0	-
7 其他	0	-
部分工時	0	-
1 企業（包括民營企業或國營企業...等）	0	-
2 政府部門（含職業軍人）	0	-
3 學校（包括公立及私立大學、高中、高職、國中小...等）	0	-
4 非營利機構	0	-
5 創業	0	-
6 自由工作者(以接案維生或個人服務，例如撰稿人...)	0	-
7 其他	0	-
家管/料理家務者	0	-
目前非就業中	2	5.26
總樣本數	38	100.00

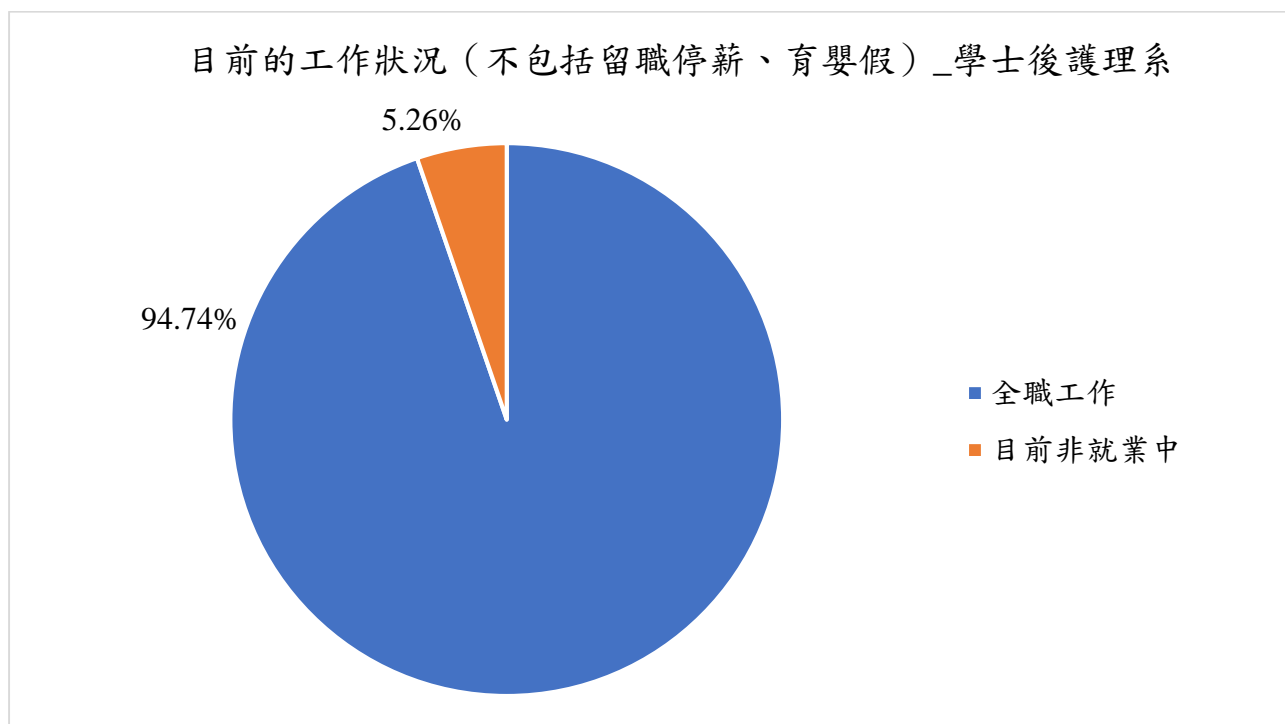


圖 67 學士後護理系畢業生畢業滿一年目前工作概況人數百分比分布圖

表 74 學士後護理系畢業生畢業滿一年現在工作職業類型分析表

您現在工作職業類型為何？	人數	百分比
1 建築營造類	0	-
2 製造類	0	-
3 科學、技術、工程、數學類	0	-
4 物流運輸類	0	-
5 天然資源、食品與農業類	0	-
6 醫療保健類	36	100.00
7 藝文與影音傳播類	0	-
8 資訊科技類	0	-
9 金融財務類	0	-
10 企業經營管理類	0	-
11 行銷與銷售類	0	-
12 政府公共事務類	0	-
13 教育與訓練類	0	-
14 個人及社會服務類	0	-
15 休閒與觀光旅遊類	0	-
16 司法、法律與公共安全類	0	-
已就業樣本數	36	100.00

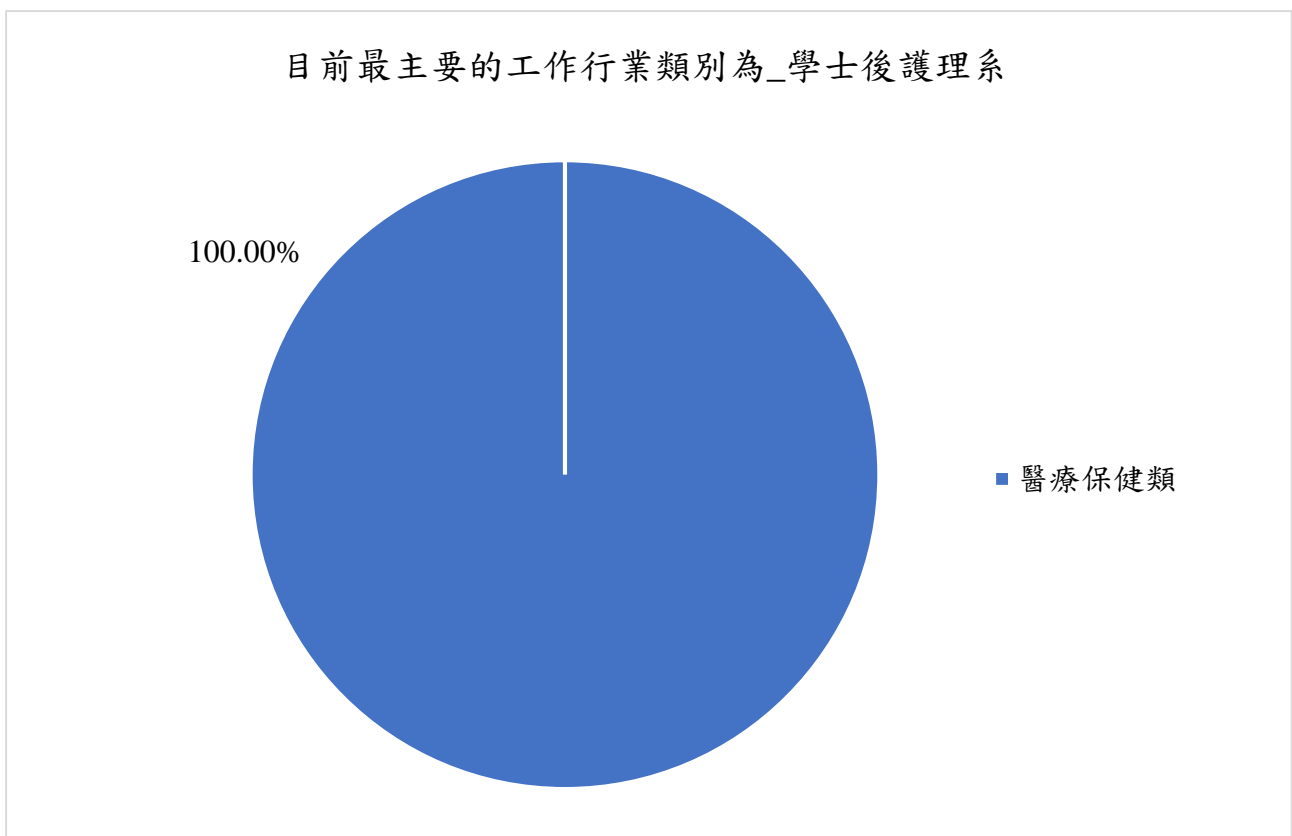


圖 68 學士後護理系畢業生畢業滿一年現在工作職業類型人數百分比分布圖

表 75 學士後護理系畢業生畢業滿一年畢業後花了多久時間找到第 1 份工作分析表

您畢業後花了多久時間找到第 1 份工作？	人數	百分比
1 約 1 個月內	6	16.67
2 約 1 個月以上至 2 個月內	24	66.67
3 約 2 個月以上至 3 個月內	4	11.11
4 約 3 個月以上至 4 個月內	0	-
5 約 4 個月以上至 6 個月內	2	5.56
6 約 6 個月以上	0	-
7 畢業前已有專職工作	0	-
已就業樣本數	36	100.00

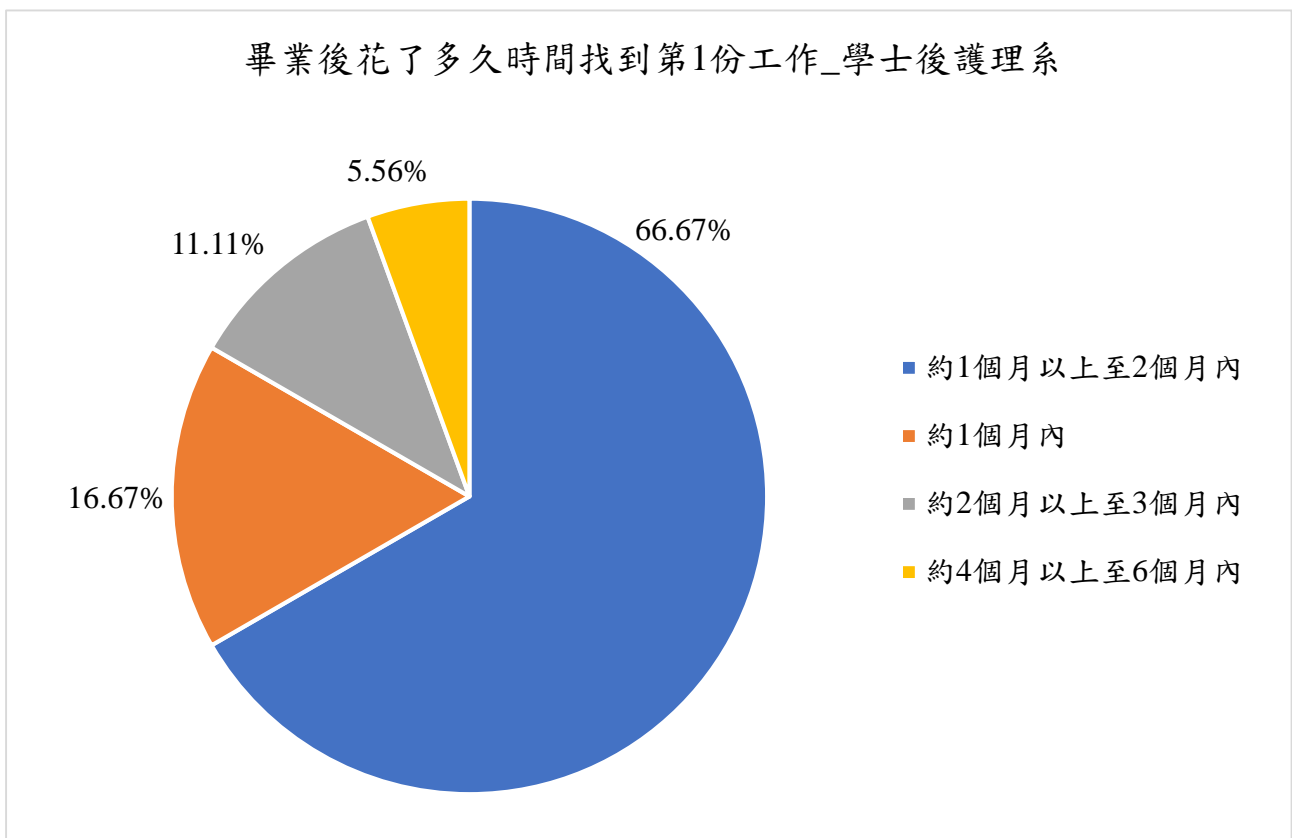


圖 69 學士後護理系畢業生畢業滿一年畢業後花了多久時間找到第 1 份工作人數百分比分布圖

表 76 學士後護理系畢業生畢業滿一年現在工作平均月收入分析表

您現在工作平均每月收入為何？	人數	百分比
1 約新臺幣 22,000 元以下	0	-
2 約新臺幣 22,001 元至 25,000 元	0	-
3 約新臺幣 25,001 元至 28,000 元	0	-
4 約新臺幣 28,001 元至 31,000 元	0	-
5 約新臺幣 31,001 元至 34,000 元	0	-
6 約新臺幣 34,001 元至 37,000 元	6	16.67
7 約新臺幣 37,001 元至 40,000 元	25	69.44
8 約新臺幣 40,001 元至 43,000 元	1	2.78
9 約新臺幣 43,001 元至 46,000 元	2	5.56
10 約新臺幣 46,001 元至 49,000 元	2	5.56
11 約新臺幣 49,001 元至 52,000 元	0	-
12 約新臺幣 52,001 元至 55,000 元	0	-
13 約新臺幣 55,001 元至 60,000 元	0	-
14 約新臺幣 60,001 元至 65,000 元	0	-
15 約新臺幣 65,001 元至 70,000 元	0	-
16 約新臺幣 70,001 元至 75,000 元	0	-
17 約新臺幣 75,001 元至 80,000 元	0	-
18 約新臺幣 80,001 元至 85,000 元	0	-
19 約新臺幣 85,001 元至 90,000 元	0	-
20 約新臺幣 90,001 元至 95,000 元	0	-
21 約新臺幣 95,001 元至 100,000 元	0	-
22 約新臺幣 100,001 元至 110,000 元	0	-
23 約新臺幣 110,001 元至 120,000 元	0	-
24 約新臺幣 120,001 元至 130,000 元	0	-
25 約新臺幣 130,001 元至 140,000 元	0	-
26 約新臺幣 140,001 元至 150,000 元	0	-
27 約新臺幣 150,001 元至 170,000 元	0	-
28 約新臺幣 170,001 元至 190,000 元	0	-
29 約新臺幣 190,001 元至 210,000 元	0	-
30 約新臺幣 210,001 元以上	0	-
已就業樣本數	36	100.00

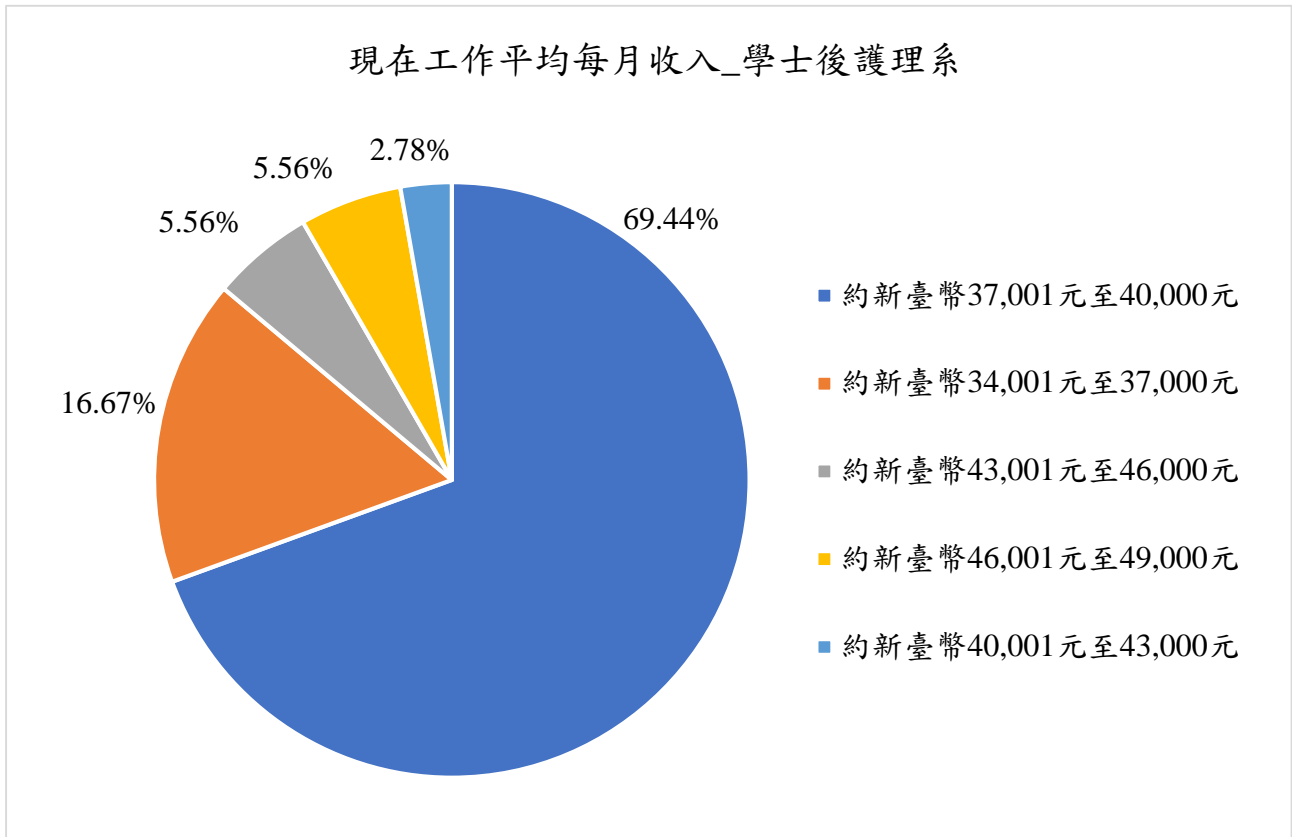


圖 70 學士後護理系畢業生畢業滿一年現在工作平均月收入人數百分比分布圖

表 77 學士後護理系畢業生畢業滿一年現在主要的工作所在地分析表

請問您現在主要的工作所在地點為何？	人數	百分比 ^註
境內	36	100.00
北部地區	9	25.00
1 基隆市	0	-
2 新北市	2	5.56
3 臺北市	4	11.11
4 桃園市	2	5.56
5 新竹縣	0	-
6 新竹市	0	-
7 苗栗縣	1	2.78
中部地區	26	72.22
8 臺中市	17	47.22
9 南投縣	1	2.78
10 彰化縣	7	19.44
11 雲林縣	0	-
12 嘉義縣	1	2.78
13 嘉義市	0	-
南部地區	0	-
14 臺南市	0	-
15 高雄市	0	-
16 屏東縣	0	-
東部、離島及其他地區	1	2.78
17 臺東縣	0	-
18 花蓮縣	1	2.78
19 宜蘭縣	0	-
20 連江縣	0	-
21 金門縣	0	-
22 澎湖縣	0	-
境外	0	-
1 亞洲(香港、澳門、大陸地區)	0	-
2 南美洲	0	-
已就業樣本數	36	100.00

註：百分比皆以「項目次數」除以「已就業樣本數數」計算之。

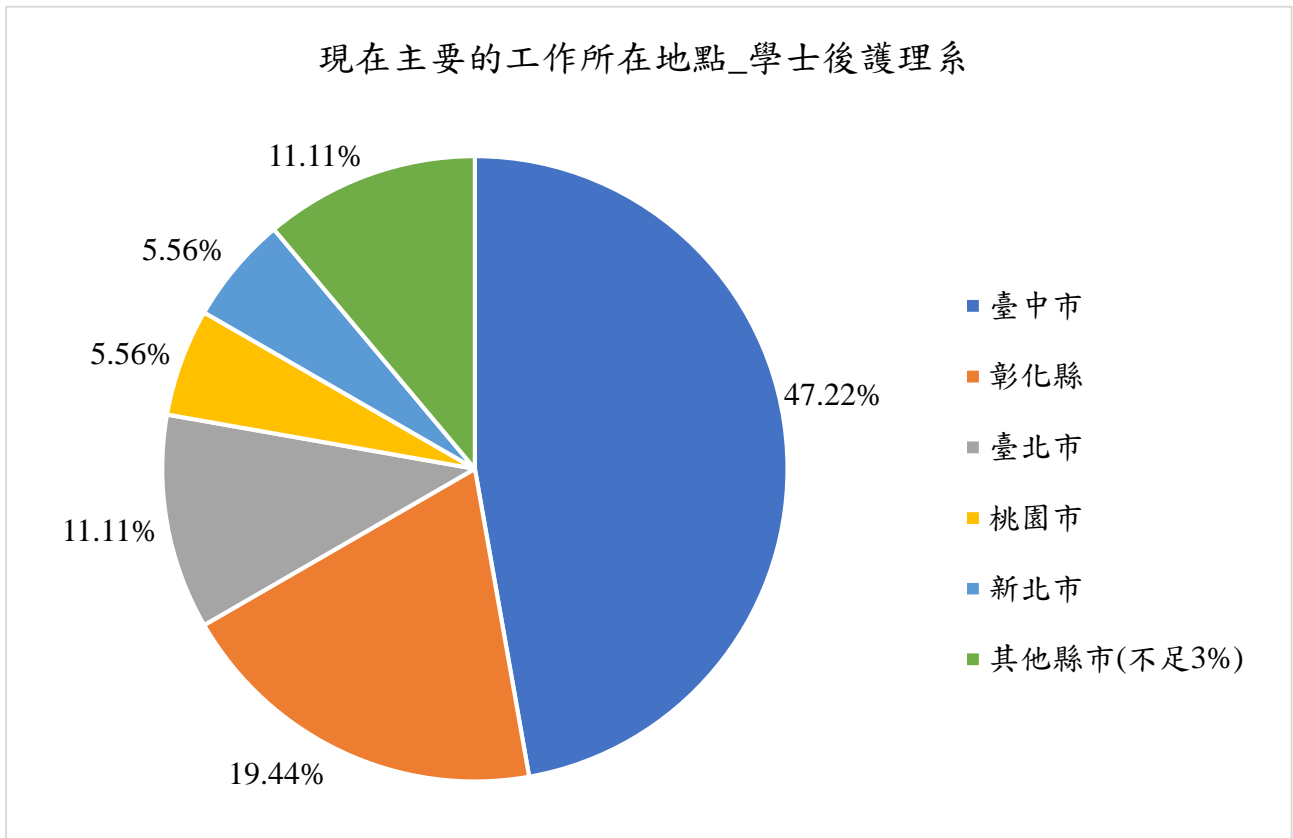


圖 71 學士後護理系畢業生畢業滿一年現在主要的工作所在地人數百分比分布圖

表 78 學士後護理系畢業生畢業滿一年目前未就業原因分析表

您目前未就業的原因為何?	人數	百分比
進修中	1	50.00
服役中或等待服役中	0	-
準備考試：(一)何種類別考試	0	-
1 國內研究所	0	-
2 出國留學	0	-
3 證照	0	-
4 公務人員	0	-
5 其他	0	-
尋找工作：(一)到現在還在尋找工作的最大可能原因為何?	1	50.00
1 沒有工作機會	0	-
2 薪水不滿意	0	-
3 公司財務或制度不穩健	0	-
4 工作地點不適合	0	-
5 與所學不符	0	-
6 不符合家人的期望	0	-
7 工作內容不滿意	1	50.00
8 其他	0	-
尋找工作：(二)目前已花多久時間找工作?	1	50.00
1 約 1 個月以內	1	50.00
2 約 1 個月以上至 2 個月內	0	-
3 約 2 個月以上至 3 個月內	0	-
4 約 3 個月以上至 4 個月內	0	-
5 約 4 個月以上至 6 個月內	0	-
6 約 6 個月以上	0	-
其他：不想找工作、生病..._____	0	-
目前非就業中樣本數	2	100.00

表 79 學士後護理系畢業生畢業滿一年目前所具備專業能力與工作所要求之現況分析表

您目前所具備的專業能力與工作所要求的相符程度為何？	人數	百分比
1 非常符合	34	94.44
2 符合	0	-
3 普通	2	5.56
4 不符合	0	-
5 非常不符合	0	-
已就業樣本數	36	100.00

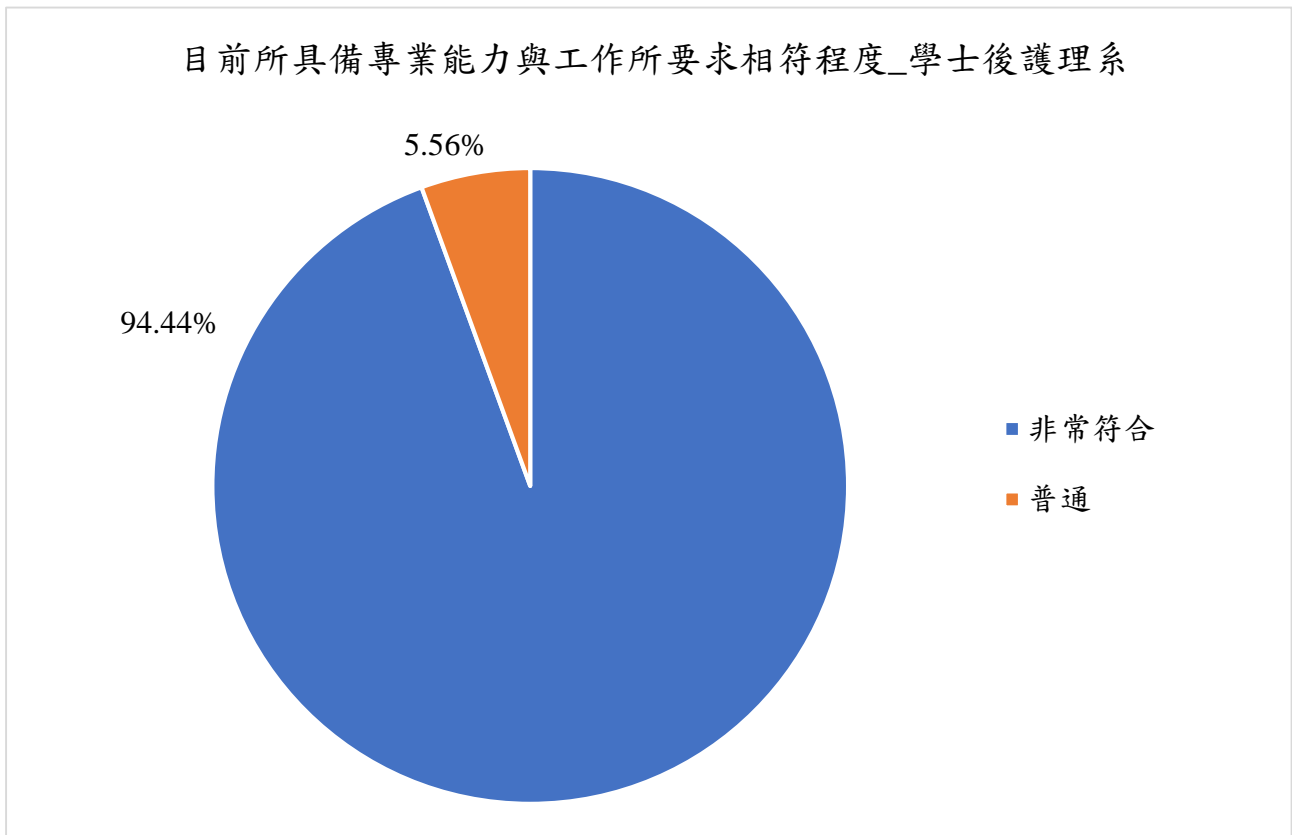


圖 72 學士後護理系畢業生畢業滿一年目前所具備專業能力與工作所要求之現況人數百分比分布圖

表 80 學士後護理系畢業生畢業滿一年目前工作內容是否需要具備專業證照需求之分析表

您目前的工作內容，是否需要具備專業證照？	人數	百分比
1 需要	36	100.00
2 不需要	0	-
已就業樣本數	36	100.00

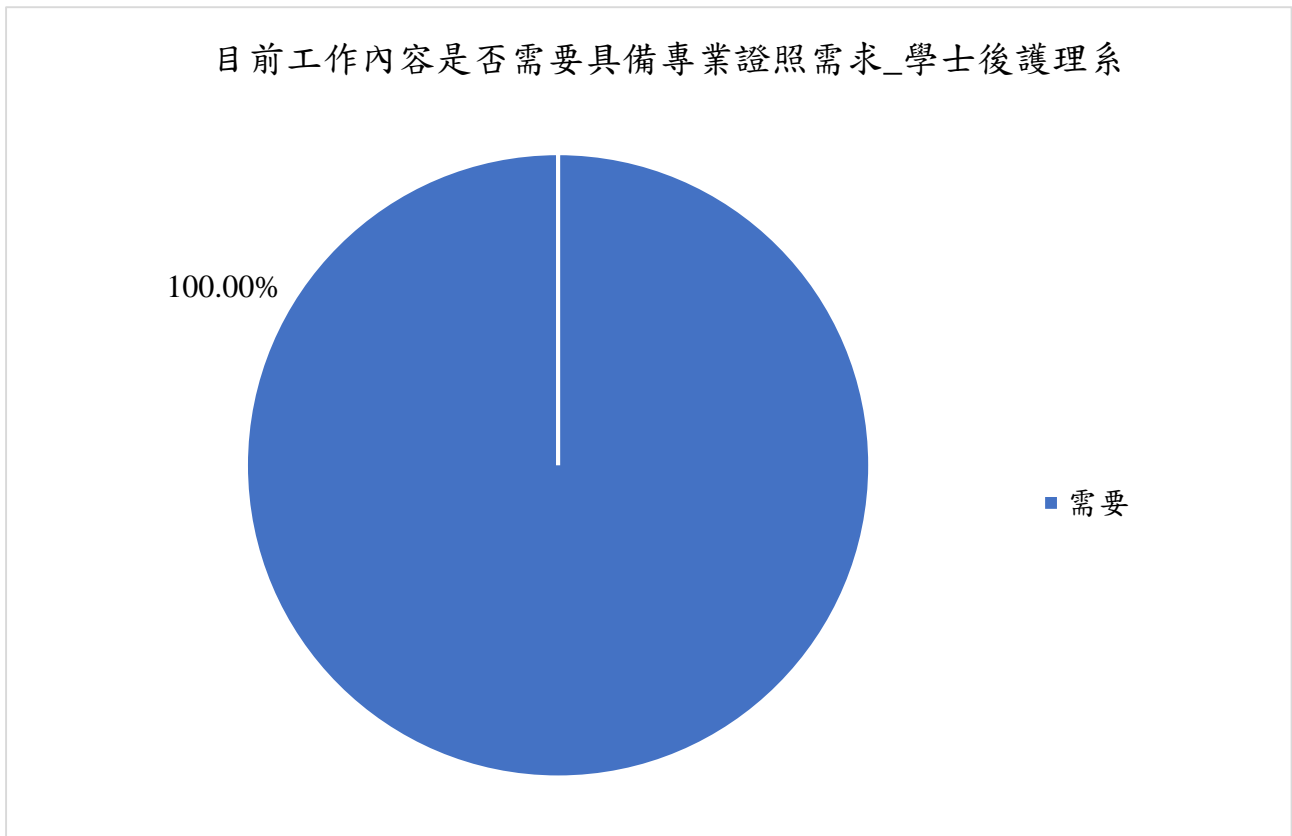


圖 73 學士後護理系畢業生畢業滿一年目前工作內容是否需要具備專業證照需求之人數百分比分布圖

表 81 學士後護理系畢業生畢業滿一年對目前工作整體滿意度分析表

您對目前工作的整體滿意度為何?	人數	百分比
1 非常滿意	16	44.44
2 滿意	16	44.44
3 普通	4	11.11
4 不滿意	0	-
5 非常不滿意	0	-
已就業樣本數	36	100.00

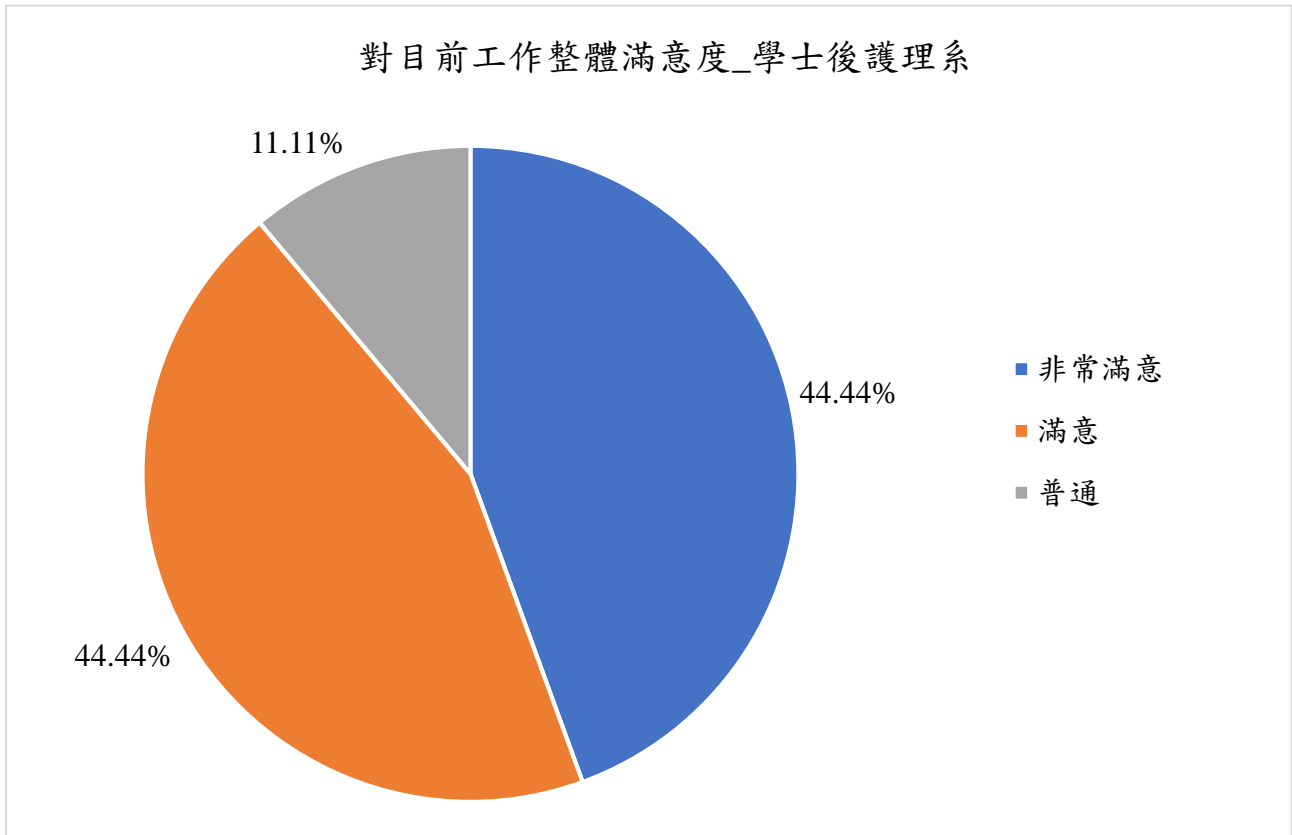


圖 74 學士後護理系畢業生畢業滿一年對目前工作整體滿意度人數百分比分布圖

表 82 學士後護理系畢業生畢業滿一年目前的工作內容與原就讀系、所、學位學程之專業訓練課程，其相符程度之分析表

您目前的工作內容與原就讀系、所、學位學程之專業訓練課程，其相符程度為何？	人數	百分比
1 非常符合	34	94.44
2 符合	0	-
3 普通	2	5.56
4 不符合	0	-
5 非常不符合	0	-
已就業樣本數	36	100.00

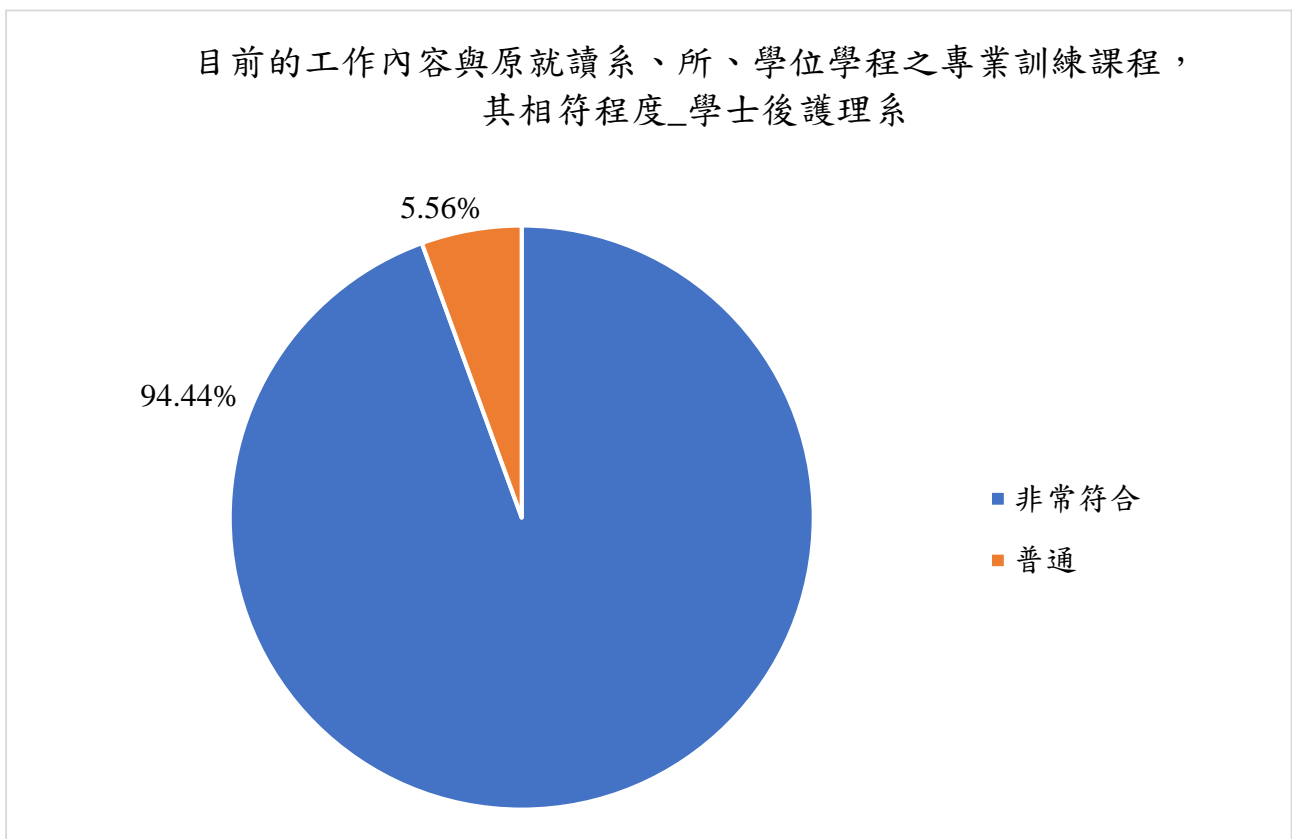


圖 75 學士後護理系畢業生畢業滿一年目前的工作內容與原就讀系、所、學位學程之專業訓練課程，其相符程度之人數百分比分布圖

表 83 學士後護理系畢業生畢業滿一年在學期間各項有助於目前工作之「學習經驗」概況分析表

您在學期間以下哪些「學習經驗」對於現在工作有所幫助？ (可複選，至多3項)	人數	百分比
1 專業知識、知能傳授	14	38.89
2 建立同學及老師人脈	30	83.33
3 校內實務課程	4	11.11
4 校外業界實習	4	11.11
5 社團活動	0	-
6 語言學習	2	5.56
7 參與國際交流活動	3	8.33
8 志工服務、服務學習	2	5.56
9 擔任研究或教學助理	0	-
10 其他訓練	0	-
已就業樣本數	36	100.00

註.百分比以已就業樣本數為母數

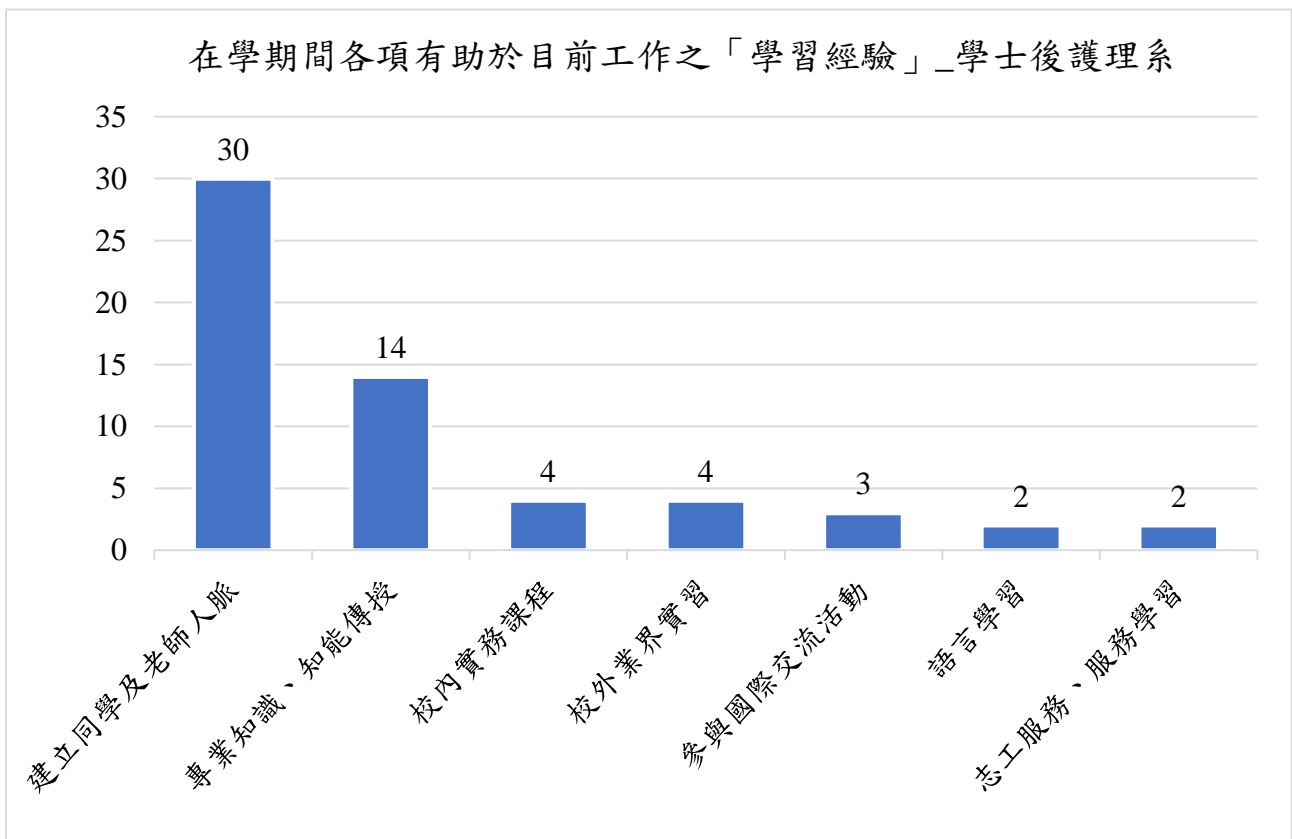


圖 76 學士後護理系畢業生畢業滿一年在學期間各項有助於目前工作之「學習經驗」概況人數分布圖

表 84 學士後護理系畢業生畢業滿一年為了工作或自我生涯發展是否從事進修或考試現況分析表

您是否為了工作或自我生涯發展從事進修或考試，提升自我專業能力？	人數	百分比
有	31	86.11
進修	31	86.11
1 國內大專校院進修	31	86.11
2 出國進修	0	-
從事考試或其他證照	0	-
1 國家考試	0	-
2 技術士證照	0	-
3 金融證照	0	-
4 教師證	0	-
5 語言證照	0	-
6 電腦認證	0	-
其他	0	-
沒有	5	13.89
已就業樣本數	36	100.00

註.考試類別含蓋項目說明：

1. 國家考試：指公務人員、專門職業及技術人員...等。
2. 技術士證照：指工業類、商業類、美容家政類、餐飲類、勞動安全衛生類、其他...等。
3. 金融證照：指銀行、證券與期貨、保險、國際高階證照、其他...等。
4. 教師證：指幼稚園類科、國民小學類科、中等學校類科（例如：普通學科或職業群科）、特殊教育學校(班)類科（例如：學前教育階段身心障礙組、國民小學教育階段資賦優異組）、講師證...等。
5. 語言證照分為：
 - I. 英語類：(全民英語能力分級檢定測驗(GEPT)、大專校院英語能力測驗(CSEPT)、國際英語語文測驗(IELTS)、(新制)多益測驗(TOEIC)、(紙筆)托福測驗(TOEFL ITP)、(網路)托福測驗(TOEFL iBT)、劍橋國際英語認證(Cambridge Main Suite)、劍橋博思職場英語檢測(BULATS)、外語能力測驗(FLPT-English)、全民網路英語能力檢定(NETPAW)、通用國際英文能力分級檢定(G-TELP)、全球英檢(GET)、多益普級測驗(TOEICBridge)、美國研究生入學考試(GRE)、多益口說測驗(TOEIC SpeakingTest)、其他...等。)
 - II. 非英語類：(日本語能力試驗(JLPT)、法語鑑定文憑測驗(DELF)、歌德學院德語文檢定(Goethe-Zertifikat、西班牙語檢定考試(DELE)、俄國語文能力測驗(TORFL)、韓國語文能力測驗(TOPIK)、劍橋博思國際職場西班牙語檢測(BULATS Spanish)、外語能力測驗(日語法語、德語、西班牙語)(FLPT)、德語能力測驗(Sprachzeugnis Grundstufe(Niveau B1)、越南語能力檢定(Vietnamese Language Test)、實用日本語檢定(J.TEST)、德語鑑定測驗(TestDaf)、德語初級檢定考試(Zertifikat Deutsch)、其他...等。)
6. 電腦認證：指民間或國際單位辦理之作業系統類、資料庫應用類、程式設計類、網頁設計類、專業應用軟體、網路設計與設定...等。

為了工作或自我生涯發展從事進修或考試，提升自我專業能力
_學士後護理系

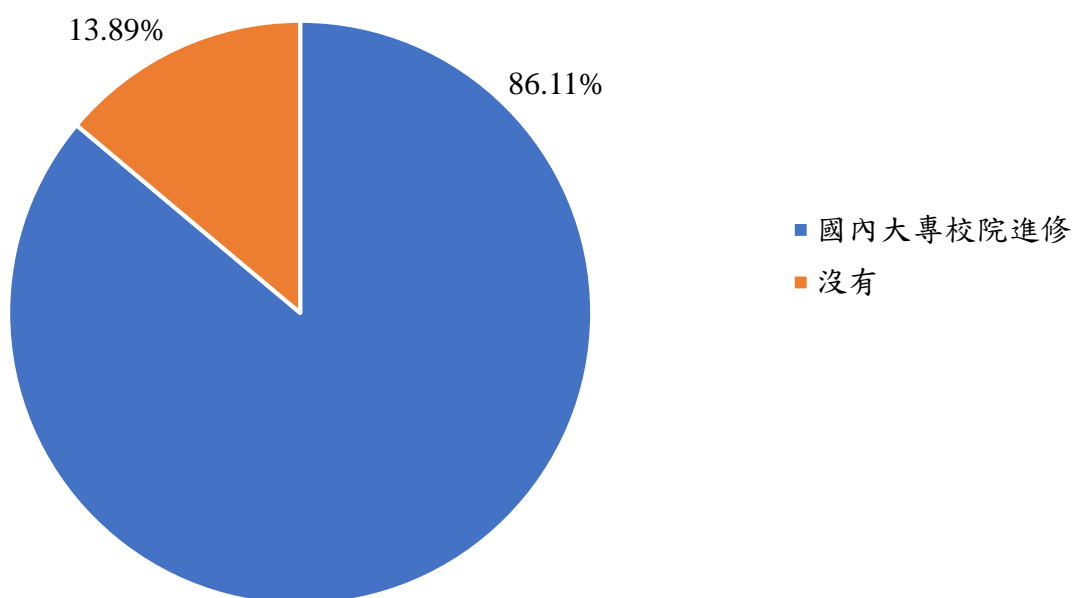


圖 77 學士後護理系畢業生畢業滿一年為了工作或自我生涯發展是否從事進修或考試現況人數百分比分布圖

表 85 學士後護理系畢業生畢業滿一年最常參與學校哪些職涯活動或就業服務的幫助概況分析表

您最常參與過學校哪些職涯活動或就業服務的幫助?(可複選, 至多 3 項)	人數	百分比
有	33	86.84
1 大專校院就業職能平臺(UCAN)	12	36.36
2 職涯諮詢、就業諮詢	10	30.30
3 職涯發展課程(演講)及活動	1	3.03
4 業界實習、參訪	1	3.03
5 企業徵才說明會	19	57.58
6 校園企業徵才博覽會	0	-
7 定期工作訊息	2	6.06
8 校內工讀	1	3.03
9 校外工讀	0	-
10 其他	0	-
沒有	5	13.16
總樣本數	38	100.00

註：1.最常參與的職涯活動或就業服務的幫助百分比以有最常參與活動的樣本數為母數
2.有沒有最常參與活動的百分比以總樣本數為母數

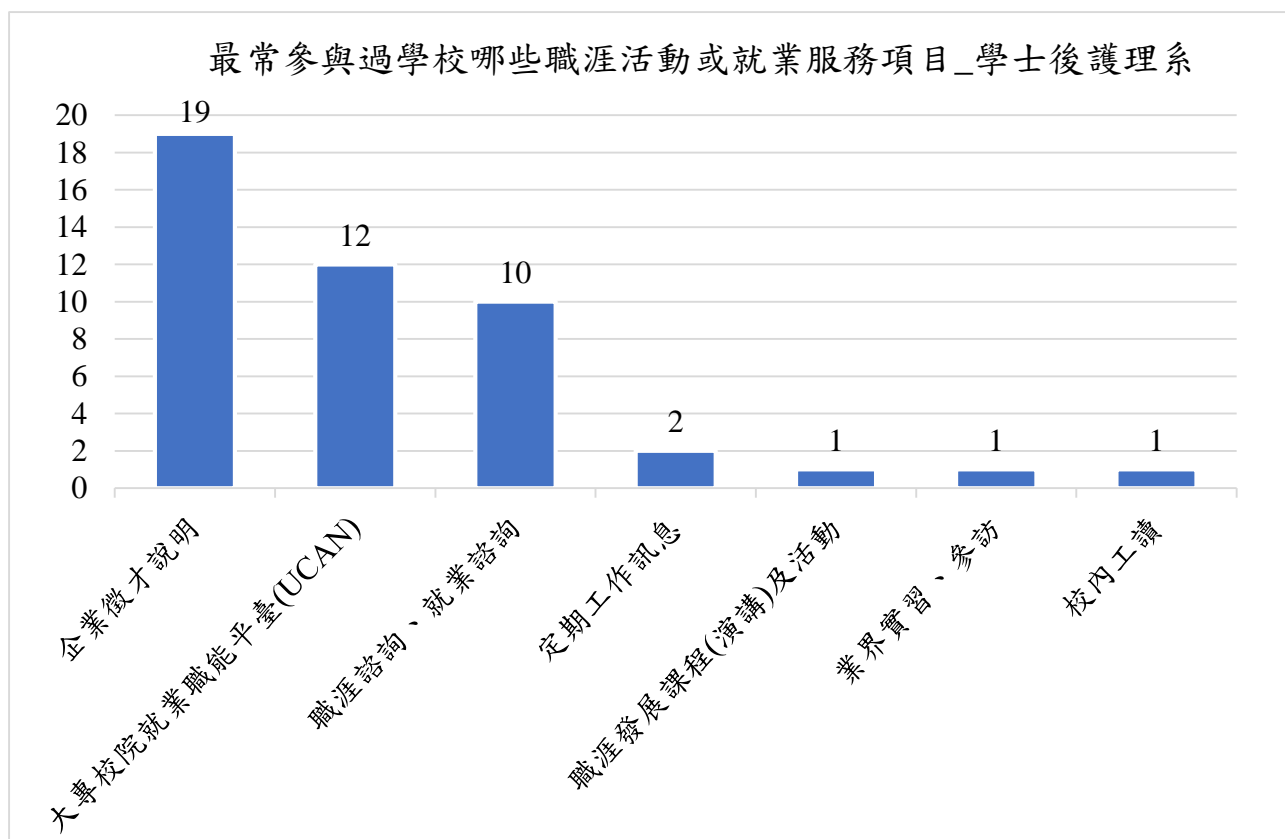


圖 78 學士後護理系畢業生畢業滿一年最常參與學校哪些職涯活動或就業服務的幫助概況人數分布圖

表 86 學士後護理系畢業生畢業滿一年對原就讀系所整體滿意度分析表

您對原就讀系所整體滿意度	人數	百分比
1 非常滿意	36	94.74
2 滿意	0	-
3 普通	2	5.26
4 不滿意	0	-
5 非常不滿意	0	-
總樣本數	38	100.00

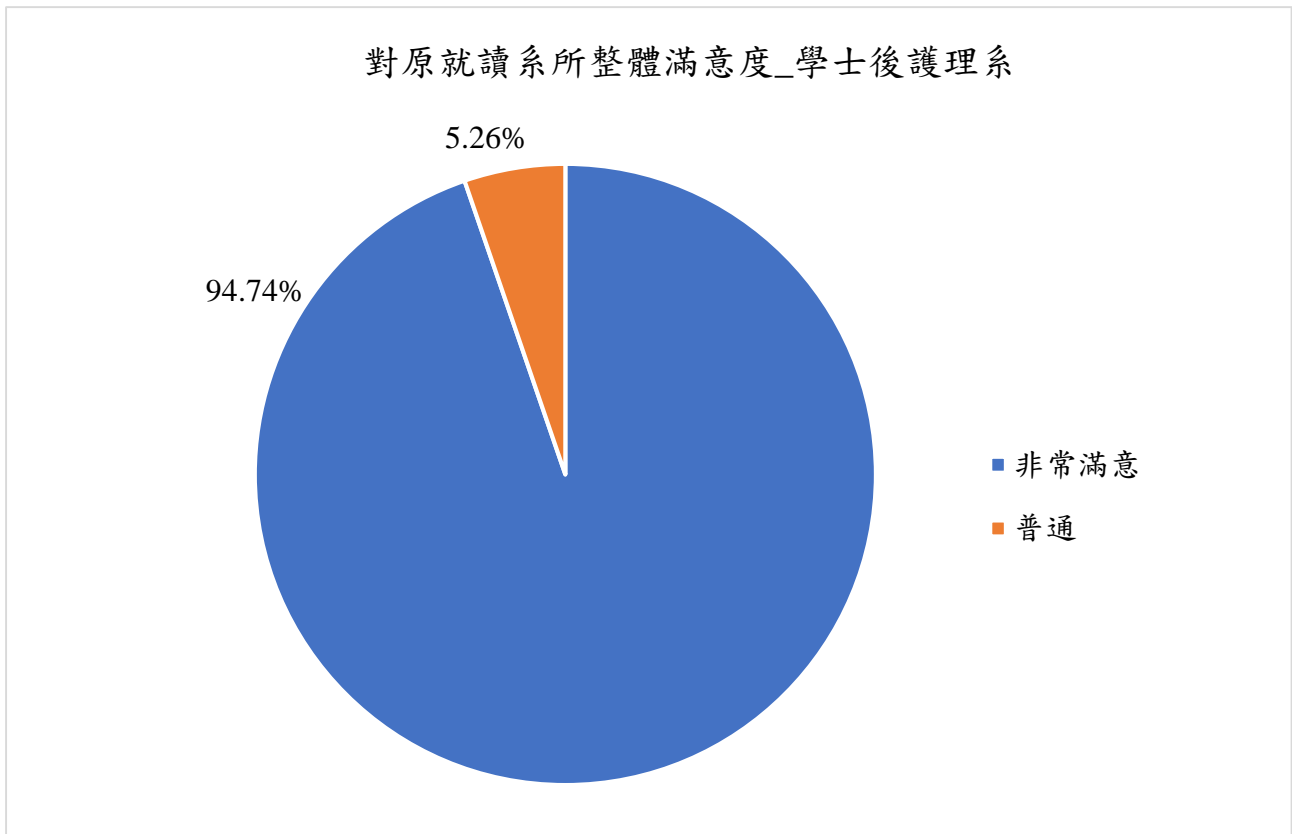


圖 79 學士後護理系畢業生畢業滿一年對原就讀系所整體滿意度人數百分比分布圖

表 87 學士後護理系畢業滿一年畢業生在校修習實習課程對畢業後求職就業幫助程度分析表

修習實習課程對我畢業後求職就業有幫助？	人數	百分比
1 非常同意	36	94.74
2 同意	0	-
3 普通	2	5.26
4 不同意	0	-
5 非常不同意	0	-
6 未參與實習課程	0	-
總樣本數	38	100.00

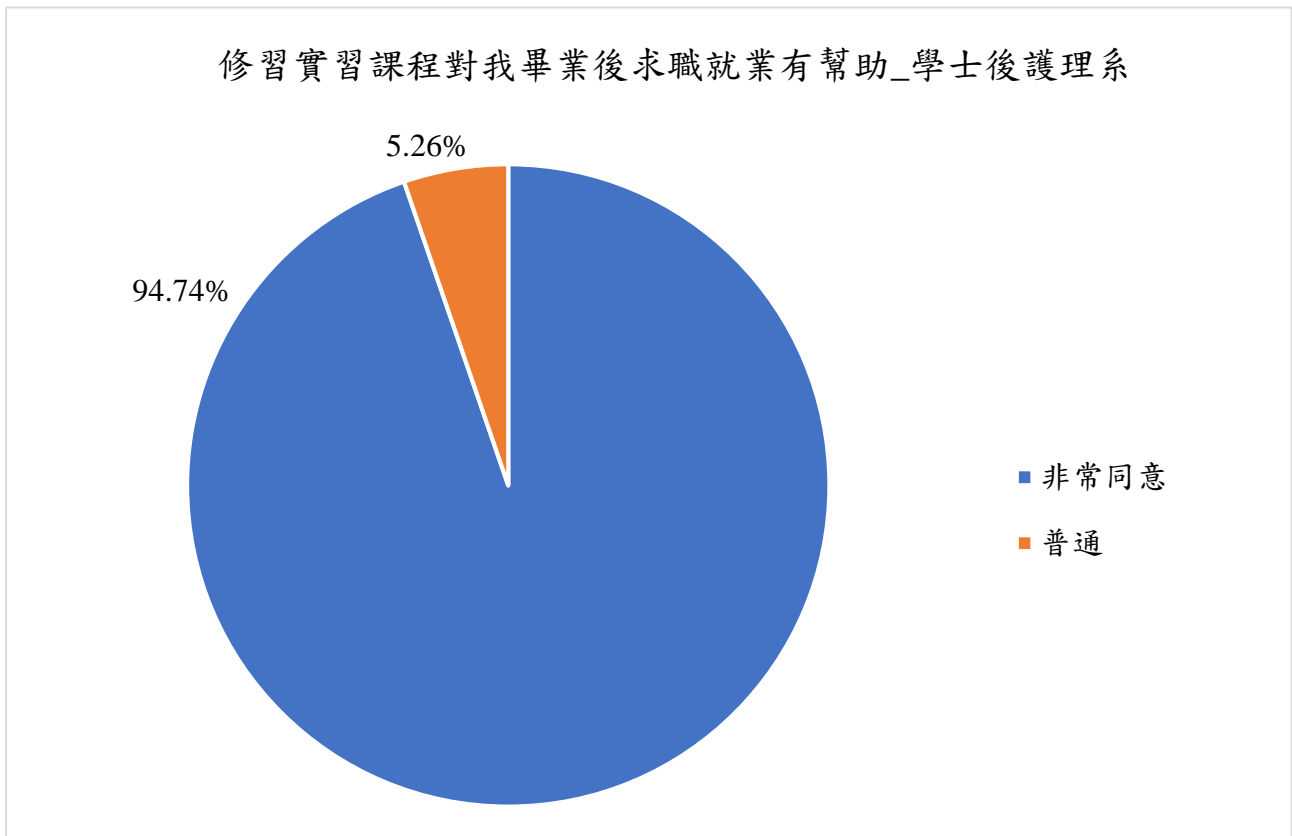


圖 80 學士後護理系畢業生畢業滿一年修習實習課程對我畢業後求職就業有幫助人數百分比分布圖

(五)物理治療系

表 88 物理治療系畢業生畢業滿一年目前工作概況分析表

您目前的工作狀況為何（不包括留職停薪、育嬰假，請依主要薪水來源作答）？	人數	百分比
全職工作	66	75.86
1 企業（包括民營企業或國營企業...等）	64	73.56
2 政府部門（含職業軍人）	0	-
3 學校（包括公立及私立大學、高中、高職、國中小...等）	0	-
4 非營利機構	0	-
5 創業	1	1.15
6 自由工作者(以接案維生或個人服務，例如撰稿人...)	0	-
7 其他	1	1.15
部分工時	8	9.20
1 企業（包括民營企業或國營企業...等）	6	6.90
2 政府部門（含職業軍人）	0	-
3 學校（包括公立及私立大學、高中、高職、國中小...等）	1	1.15
4 非營利機構	0	-
5 創業	0	-
6 自由工作者(以接案維生或個人服務，例如撰稿人...)	0	-
7 其他	1	1.15
家管/料理家務者	0	-
目前非就業中	13	14.94
總樣本數	87	100.00

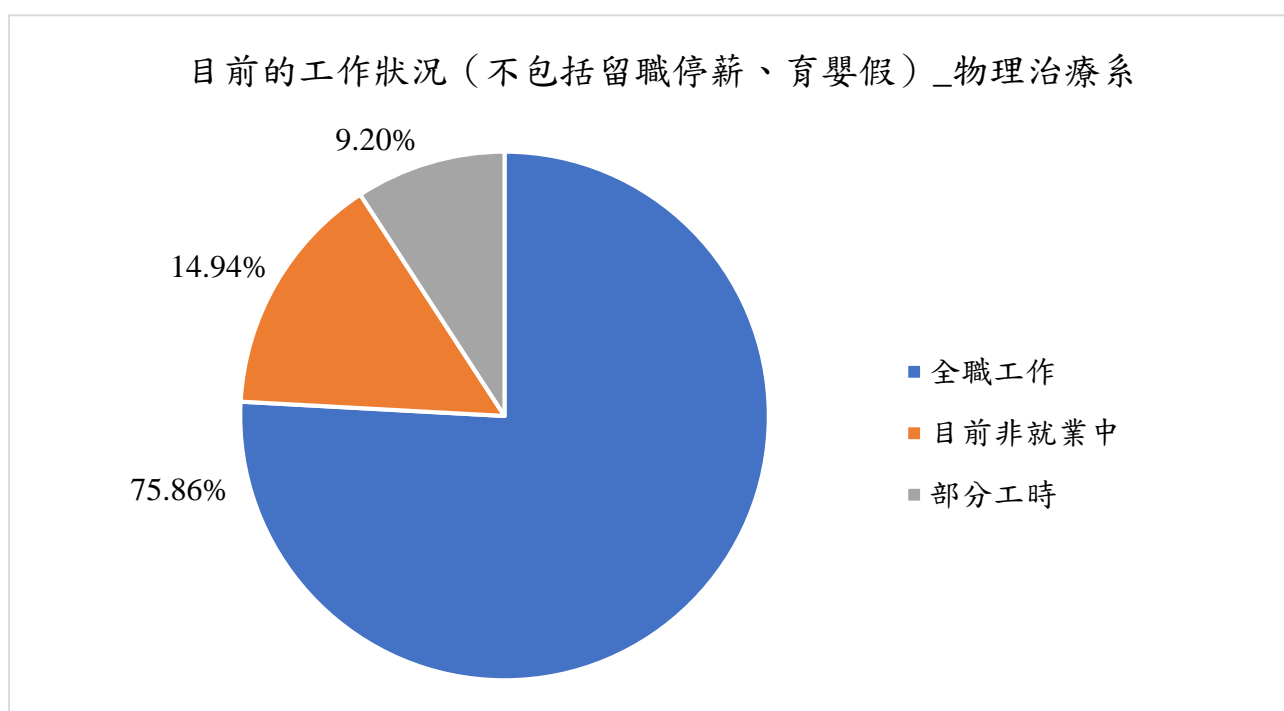


圖 81 物理治療系畢業生畢業滿一年目前工作概況人數百分比分布圖

表 89 物理治療系畢業生畢業滿一年現在工作職業類型分析表

您現在工作職業類型為何？	人數	百分比
1 建築營造類	0	-
2 製造類	0	-
3 科學、技術、工程、數學類	1	1.35
4 物流運輸類	1	1.35
5 天然資源、食品與農業類	0	-
6 醫療保健類	57	77.03
7 藝文與影音傳播類	1	1.35
8 資訊科技類	1	1.35
9 金融財務類	1	1.35
10 企業經營管理類	2	2.70
11 行銷與銷售類	0	-
12 政府公共事務類	0	-
13 教育與訓練類	3	4.05
14 個人及社會服務類	0	-
15 休閒與觀光旅遊類	7	9.46
16 司法、法律與公共安全類	0	-
已就業樣本數	74	100.00

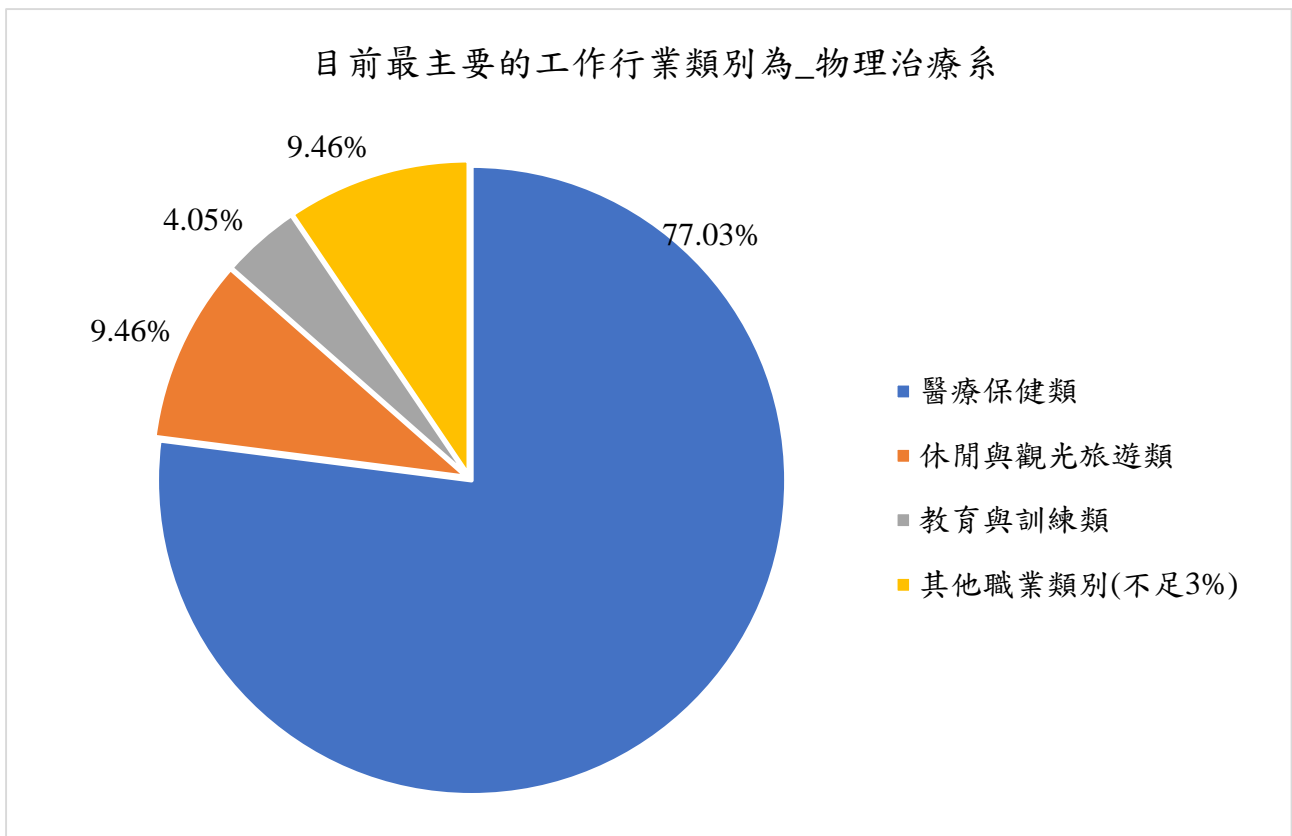


圖 82 物理治療系畢業生畢業滿一年現在工作職業類型人數百分比分布圖

表 90 物理治療系畢業生畢業滿一年畢業後花了多久時間找到第 1 份工作分析表

您畢業後花了多久時間找到第 1 份工作？	人數	百分比
1 約 1 個月內	4	5.41
2 約 1 個月以上至 2 個月內	11	14.86
3 約 2 個月以上至 3 個月內	10	13.51
4 約 3 個月以上至 4 個月內	19	25.68
5 約 4 個月以上至 6 個月內	19	25.68
6 約 6 個月以上	9	12.16
7 畢業前已有專職工作	2	2.70
已就業樣本數	74	100.00

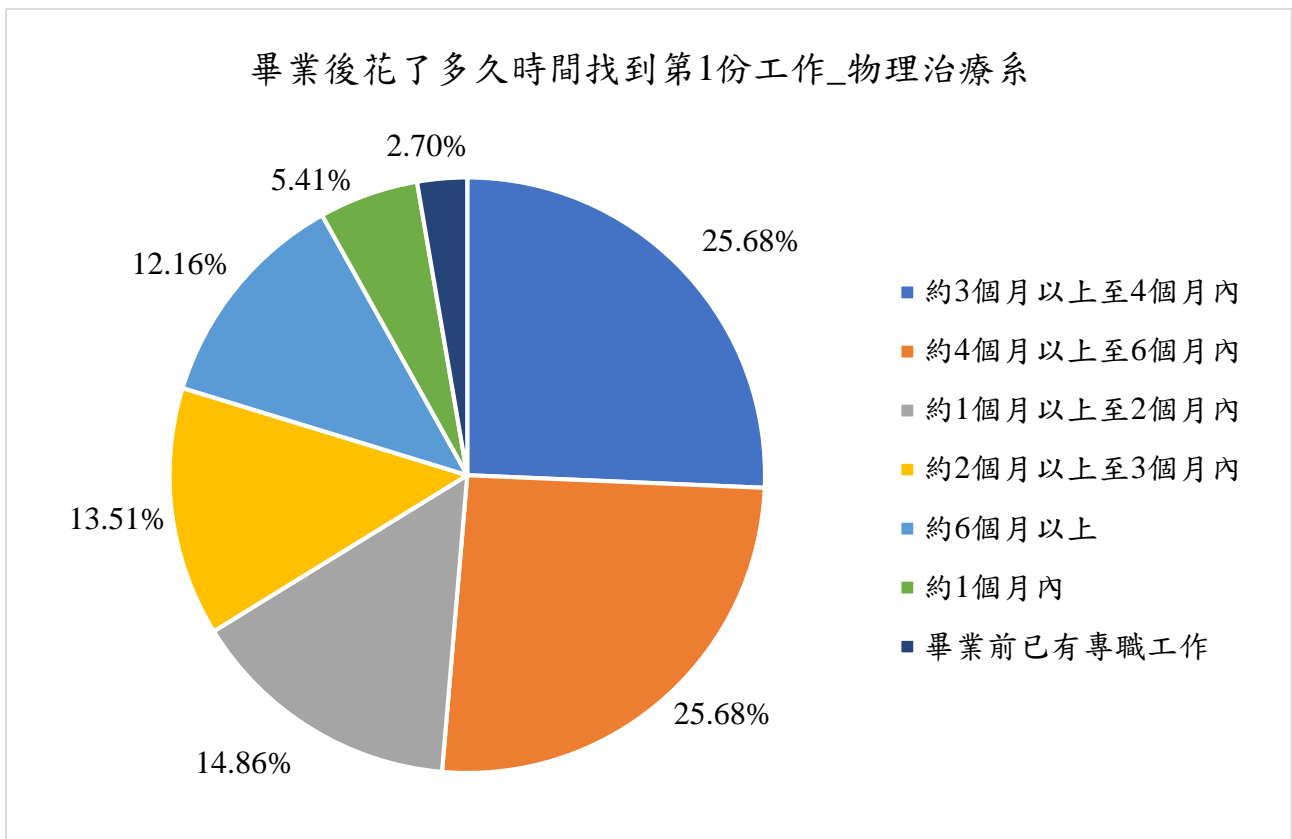


圖 83 物理治療系畢業生畢業滿一年畢業後花了多久時間找到第 1 份工作人數百分比分布圖

表 91 物理治療系畢業生畢業滿一年現在工作平均月收入分析表

您現在工作平均每月收入為何？	人數	百分比
1 約新臺幣 22,000 元以下	2	2.70
2 約新臺幣 22,001 元至 25,000 元	2	2.70
3 約新臺幣 25,001 元至 28,000 元	5	6.76
4 約新臺幣 28,001 元至 31,000 元	3	4.05
5 約新臺幣 31,001 元至 34,000 元	15	20.27
6 約新臺幣 34,001 元至 37,000 元	14	18.92
7 約新臺幣 37,001 元至 40,000 元	8	10.81
8 約新臺幣 40,001 元至 43,000 元	10	13.51
9 約新臺幣 43,001 元至 46,000 元	7	9.46
10 約新臺幣 46,001 元至 49,000 元	4	5.41
11 約新臺幣 49,001 元至 52,000 元	3	4.05
12 約新臺幣 52,001 元至 55,000 元	1	1.35
13 約新臺幣 55,001 元至 60,000 元	0	-
14 約新臺幣 60,001 元至 65,000 元	0	-
15 約新臺幣 65,001 元至 70,000 元	0	-
16 約新臺幣 70,001 元至 75,000 元	0	-
17 約新臺幣 75,001 元至 80,000 元	0	-
18 約新臺幣 80,001 元至 85,000 元	0	-
19 約新臺幣 85,001 元至 90,000 元	0	-
20 約新臺幣 90,001 元至 95,000 元	0	-
21 約新臺幣 95,001 元至 100,000 元	0	-
22 約新臺幣 100,001 元至 110,000 元	0	-
23 約新臺幣 110,001 元至 120,000 元	0	-
24 約新臺幣 120,001 元至 130,000 元	0	-
25 約新臺幣 130,001 元至 140,000 元	0	-
26 約新臺幣 140,001 元至 150,000 元	0	-
27 約新臺幣 150,001 元至 170,000 元	0	-
28 約新臺幣 170,001 元至 190,000 元	0	-
29 約新臺幣 190,001 元至 210,000 元	0	-
30 約新臺幣 210,001 元以上	0	-
已就業樣本數	74	100.00

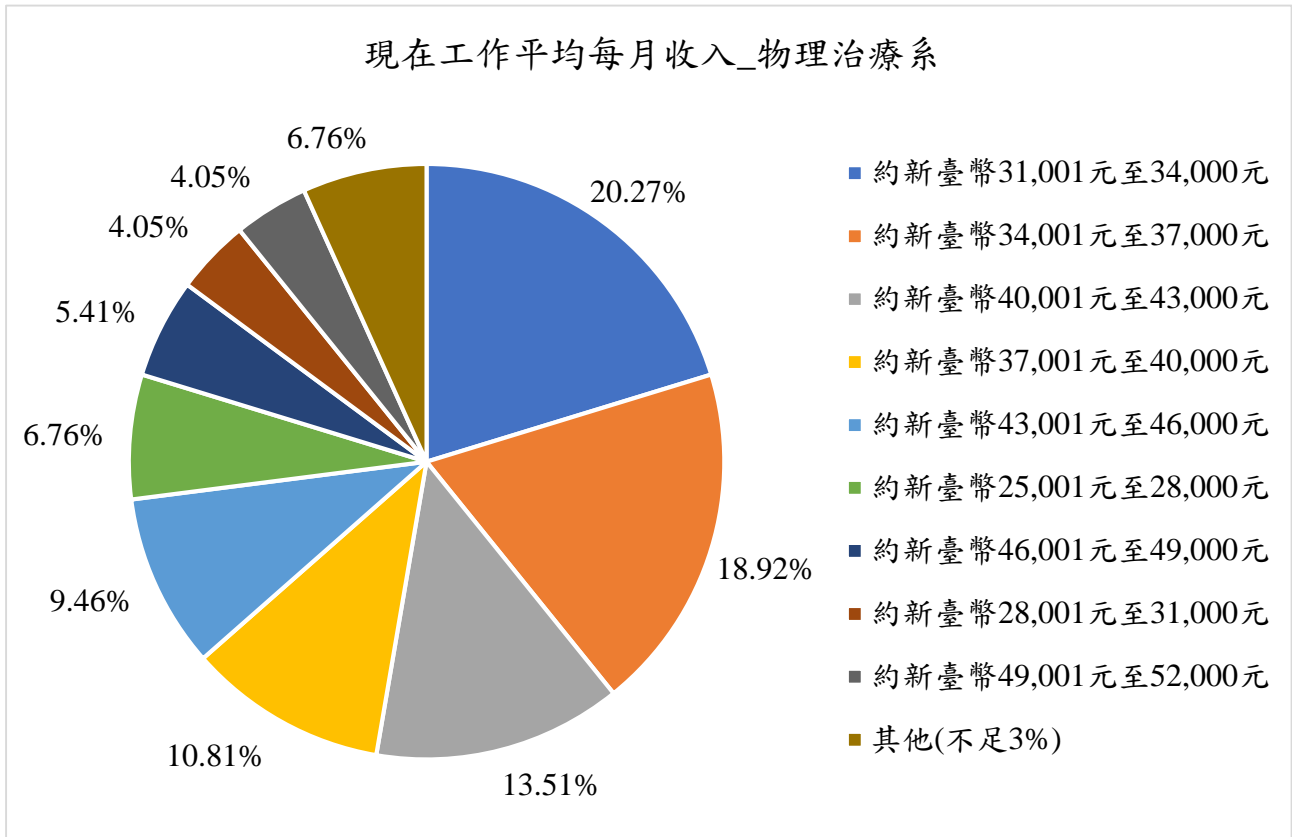


圖 84 物理治療系畢業生畢業滿一年現在工作平均月收入人數百分比分布圖

表 92 物理治療系畢業生畢業滿一年現在主要的工作所在地分析表

請問您現在主要的工作所在地點為何？	人數	百分比 ^註
境內	74	100.00
北部地區	26	35.14
1 基隆市	1	1.35
2 新北市	3	4.05
3 臺北市	7	9.46
4 桃園市	7	9.46
5 新竹縣	2	2.70
6 新竹市	2	2.70
7 苗栗縣	4	5.41
中部地區	38	51.35
8 臺中市	20	27.03
9 南投縣	2	2.70
10 彰化縣	8	10.81
11 雲林縣	4	5.41
12 嘉義縣	3	4.05
13 嘉義市	1	1.35
南部地區	9	12.16
14 臺南市	2	2.70
15 高雄市	4	5.41
16 屏東縣	3	4.05
東部、離島及其他地區	1	1.35
17 臺東縣	0	-
18 花蓮縣	1	1.35
19 宜蘭縣	0	-
20 連江縣	0	-
21 金門縣	0	-
22 澎湖縣	0	-
境外	0	-
1 亞洲(香港、澳門、大陸地區)	0	-
2 南美洲	0	-
已就業樣本數	74	100.00

註：百分比皆以「項目次數」除以「已就業樣本數數」計算之。

現在主要的工作所在地點_物理治療系

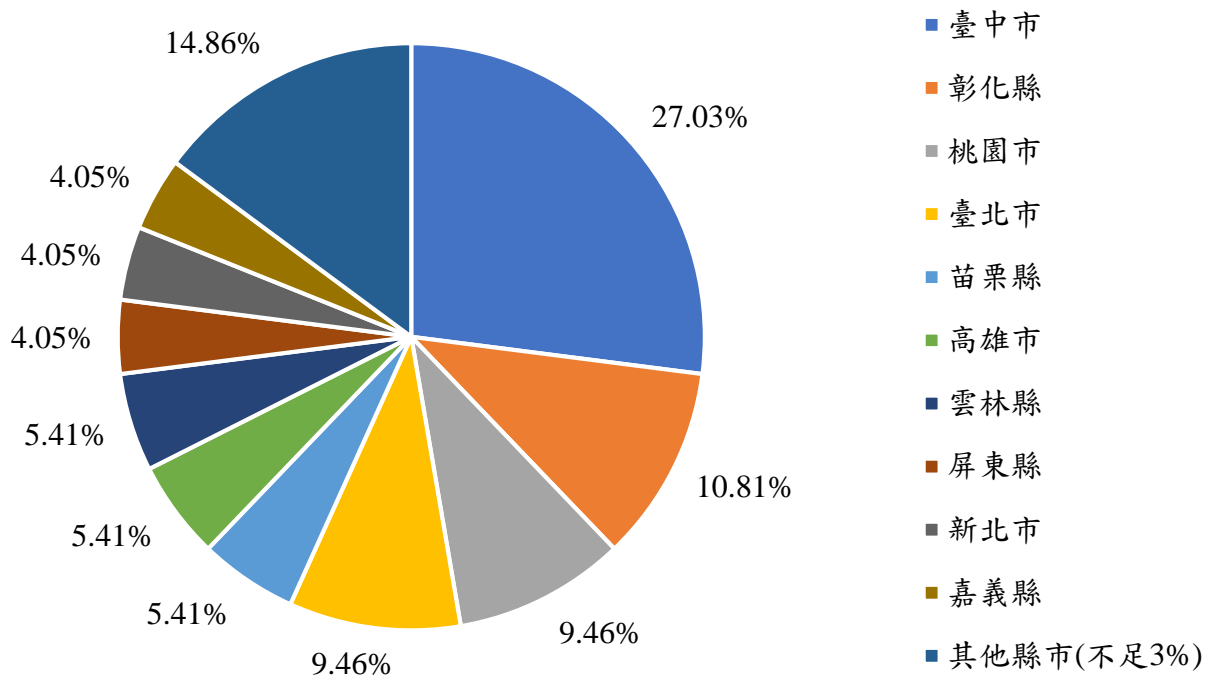


圖 85 物理治療系畢業生畢業滿一年現在主要的工作所在地人數百分比分布圖

表 93 物理治療系畢業生畢業滿一年目前未就業原因分析表

您目前未就業的原因為何?	人數	百分比
進修中	2	15.38
服役中或等待服役中	4	30.77
準備考試：(一)何種類別考試	4	30.77
1 國內研究所	0	-
2 出國留學	0	-
3 證照	4	30.77
4 公務人員	0	-
5 其他	0	-
尋找工作：(一)到現在還在尋找工作最大可能原因為何?	0	-
1 沒有工作機會	0	-
2 薪水不滿意	0	-
3 公司財務或制度不穩健	0	-
4 工作地點不適合	0	-
5 與所學不符	0	-
6 不符合家人的期望	0	-
7 工作內容不滿意	0	-
8 其他	0	-
尋找工作：(二)目前已花多久時間找工作?	0	-
1 約 1 個月以內	0	-
2 約 1 個月以上至 2 個月內	0	-
3 約 2 個月以上至 3 個月內	0	-
4 約 3 個月以上至 4 個月內	0	-
5 約 4 個月以上至 6 個月內	0	-
6 約 6 個月以上	0	-
其他：不想找工作、生病..._____	3	23.08
目前非就業中樣本數	13	100.00

表 94 物理治療系畢業生畢業滿一年目前所具備專業能力與工作所要求之現況分析表

您目前所具備的專業能力與工作所要求的相符程度為何？	人數	百分比
1 非常符合	53	71.62
2 符合	4	5.41
3 普通	3	4.05
4 不符合	9	12.16
5 非常不符合	5	6.76
已就業樣本數	74	100.00

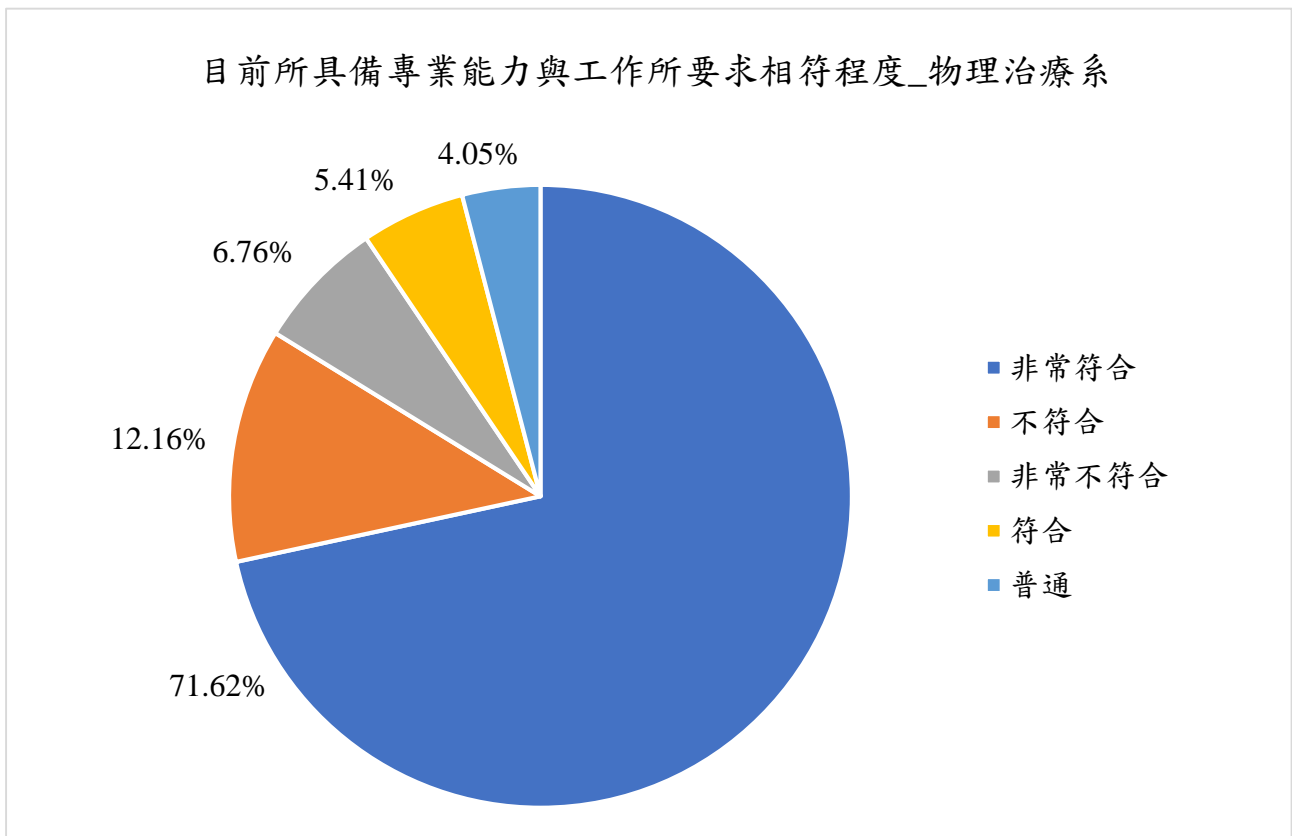


圖 86 物理治療系畢業生畢業滿一年目前所具備專業能力與工作所要求之現況人數百分比分布圖

表 95 物理治療系畢業生畢業滿一年目前工作內容是否需要具備專業證照需求之分析表

您目前的工作內容，是否需要具備專業證照？	人數	百分比
1 需要	55	74.32
2 不需要	19	25.68
已就業樣本數	74	100.00

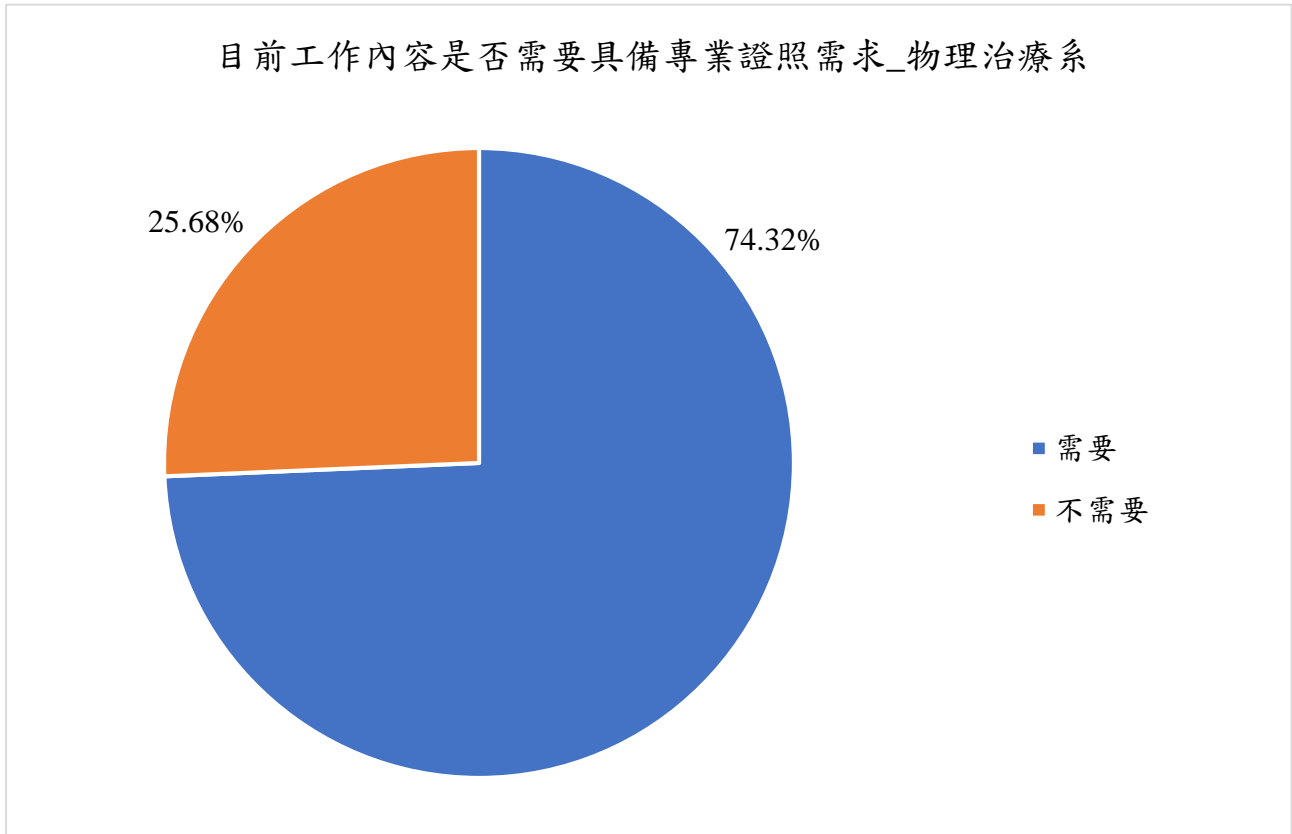


圖 87 物理治療系畢業生畢業滿一年目前工作內容是否需要具備專業證照需求之人數百分比分布圖

表 96 物理治療系畢業生畢業滿一年對目前工作整體滿意度分析表

您對目前工作的整體滿意度為何?	人數	百分比
1 非常滿意	49	66.22
2 滿意	15	20.27
3 普通	10	13.51
4 不滿意	0	-
5 非常不滿意	0	-
已就業樣本數	74	100.00

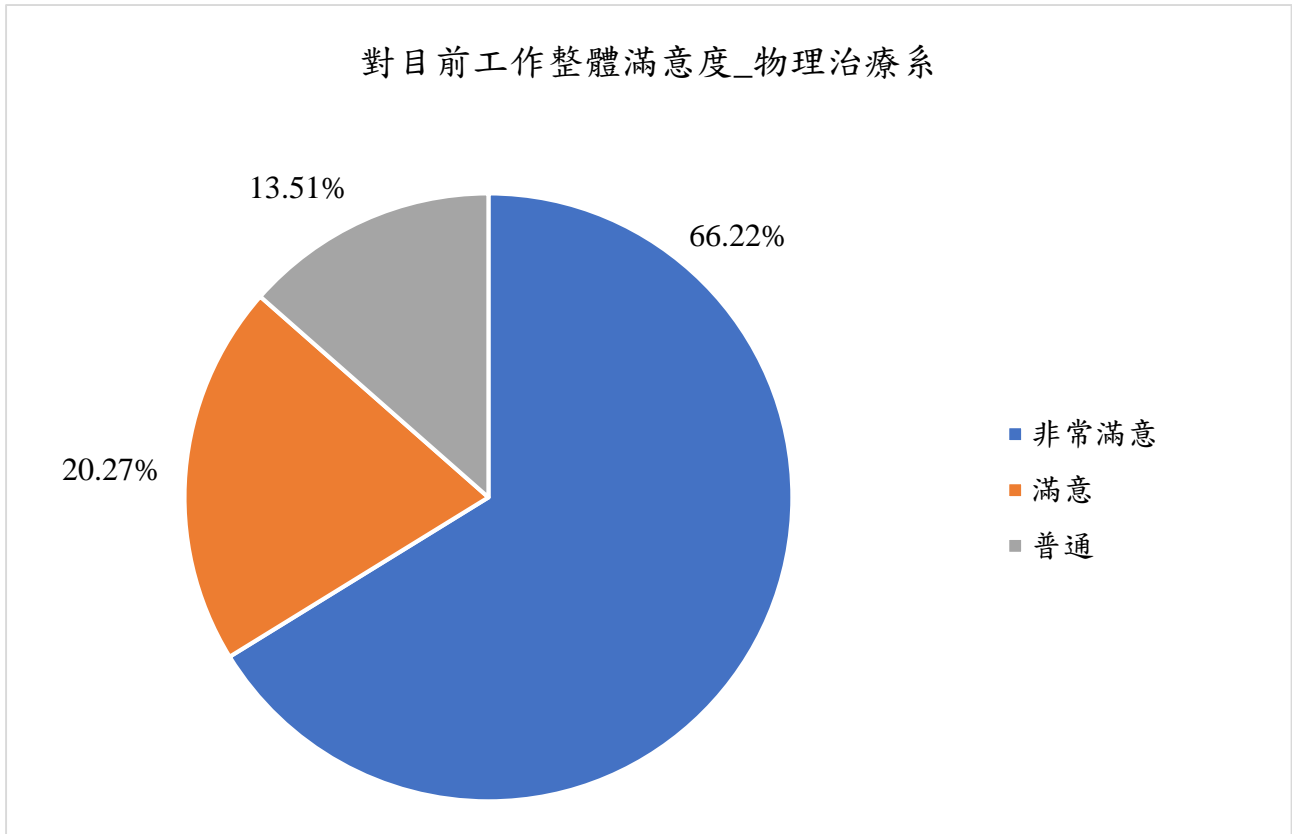


圖 88 物理治療系畢業生畢業滿一年對目前工作整體滿意度人數百分比分布圖

表 97 物理治療系畢業生畢業滿一年目前的工作內容與原就讀系、所、學位學程之專業訓練課程，其相符程度之分析表

您目前的工作內容與原就讀系、所、學位學程之專業訓練課程，其相符程度為何？	人數	百分比
1 非常符合	51	68.92
2 符合	5	6.76
3 普通	6	8.11
4 不符合	12	16.22
5 非常不符合	0	-
已就業樣本數	74	100.00

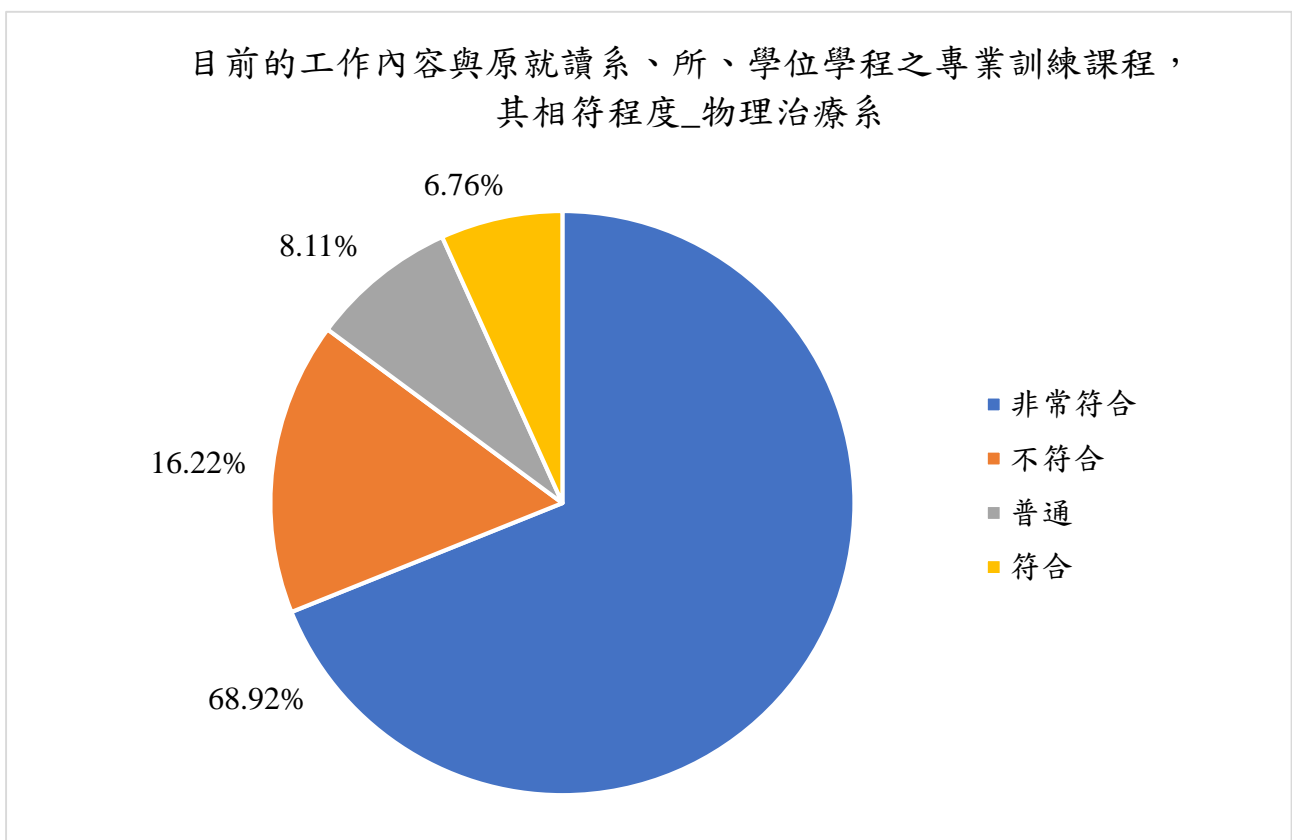


圖 89 物理治療系畢業生畢業滿一年目前的工作內容與原就讀系、所、學位學程之專業訓練課程，其相符程度之人數百分比分布圖

表 98 物理治療系畢業生畢業滿一年在學期間各項有助於目前工作之「學習經驗」概況分析表

您在學期間以下哪些「學習經驗」對於現在工作有所幫助？ (可複選，至多3項)	人數	百分比
1 專業知識、知能傳授	37	50.00
2 建立同學及老師人脈	8	10.81
3 校內實務課程	35	47.30
4 校外業界實習	16	21.62
5 社團活動	1	1.35
6 語言學習	1	1.35
7 參與國際交流活動	1	1.35
8 志工服務、服務學習	1	1.35
9 擔任研究或教學助理	0	-
10 其他訓練	0	-
已就業樣本數	74	100.00

註.百分比以已就業樣本數為母數

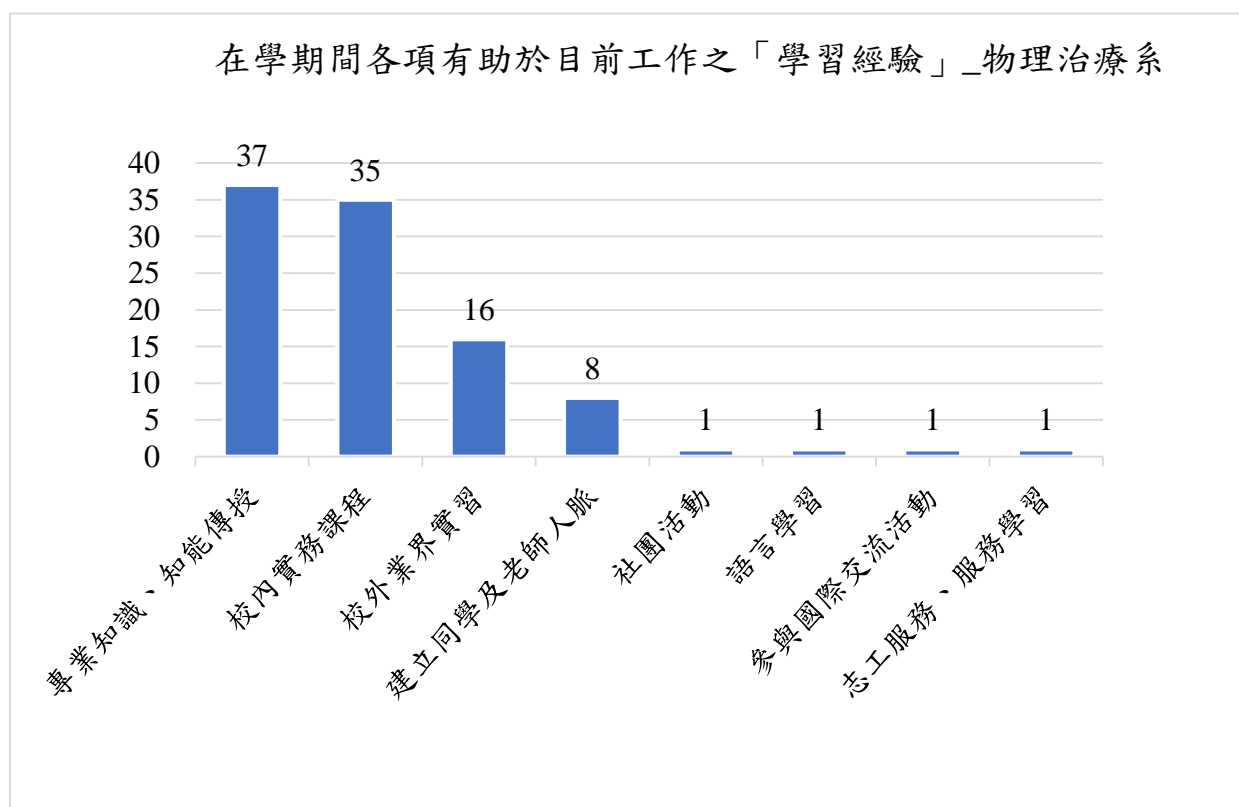


圖 90 物理治療系畢業生畢業滿一年在學期間各項有助於目前工作之「學習經驗」概況人數分布圖

表 99 物理治療系畢業生畢業滿一年為了工作或自我生涯發展是否從事進修或考試現況分析表

您是否為了工作或自我生涯發展從事進修或考試，提升自我專業能力？	人數	百分比
有	10	13.51
進修	7	9.46
1 國內大專校院進修	7	9.46
2 出國進修	0	-
從事考試或其他證照	3	4.05
1 國家考試	1	1.35
2 技術士證照	1	1.35
3 金融證照	0	-
4 教師證	0	-
5 語言證照	1	1.35
6 電腦認證	0	-
其他	0	-
沒有	64	86.49
已就業樣本數	74	100.00

註.考試類別含蓋項目說明：

1. 國家考試：指公務人員、專門職業及技術人員...等。
2. 技術士證照：指工業類、商業類、美容家政類、餐飲類、勞動安全衛生類、其他...等。
3. 金融證照：指銀行、證券與期貨、保險、國際高階證照、其他...等。
4. 教師證：指幼稚園類科、國民小學類科、中等學校類科（例如：普通學科或職業群科）、特殊教育學校(班)類科（例如：學前教育階段身心障礙組、國民小學教育階段資賦優異組）、講師證...等。
5. 語言證照分為：
 - I. 英語類：(全民英語能力分級檢定測驗(GEPT)、大學校院英語能力測驗(CSEPT)、國際英語語文測驗(IELTS)、(新制)多益測驗(TOEIC)、(紙筆)托福測驗(TOEFL ITP)、(網路)托福測驗(TOEFL iBT)、劍橋國際英語認證(Cambridge Main Suite)、劍橋博思職場英語檢測(BULATS)、外語能力測驗(FLPT-English)、全民網路英語能力檢定(NETPAW)、通用國際英文能力分級檢定(G-TELP)、全球英檢(GET)、多益普級測驗(TOEICBridge)、美國研究生入學考試(GRE)、多益口說測驗(TOEIC SpeakingTest)、其他...等。)
 - II. 非英語類：(日本語能力試驗(JLPT)、法語鑑定文憑測驗(DELF)、歌德學院德語文檢定(Goethe-Zertifikat、西班牙語檢定考試(DELE)、俄國語文能力測驗(TORFL)、韓國語文能力測驗 (TOPIK)、劍橋博思國際職場西班牙語檢測(BULATS Spanish)、外語能力測驗(日語法語、德語、西班牙語)(FLPT)、德語能力測驗(Sprachzeugnis Grundstufe(Niveau B1)、越南語能力檢定(Vietnamese Language Test)、實用日本語檢定(J.TEST)、德語鑑定測驗(TestDaf)、德語初級檢定考試(Zertifikat Deutsch)、其他...等。)
6. 電腦認證：指民間或國際單位辦理之作業系統類、資料庫應用類、程式設計類、網頁設計類、專業應用軟體、網路設計與設定...等。

為了工作或自我生涯發展從事進修或考試，提升自我專業能力
_物理治療系

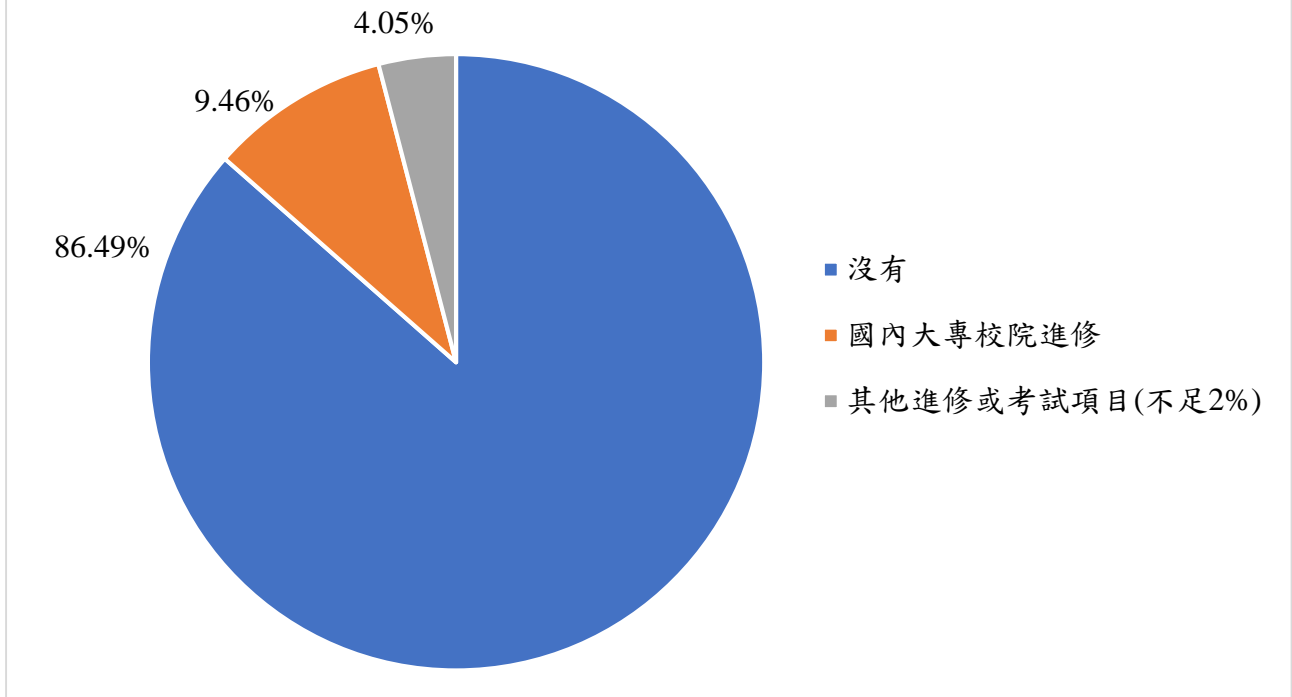


圖 91 物理治療系畢業生畢業滿一年為了工作或自我生涯發展是否從事進修或考試現況人數百分比分布圖

表 100 物理治療系畢業生畢業滿一年最常參與學校哪些職涯活動或就業服務的幫助概況分析表

您最常參與過學校哪些職涯活動或就業服務的幫助?(可複選, 至多 3 項)	人數	百分比
有	5	5.75
1 大專校院就業職能平臺(UCAN)	1	20.00
2 職涯諮詢、就業諮詢	0	-
3 職涯發展課程(演講)及活動	1	20.00
4 業界實習、參訪	2	40.00
5 企業徵才說明會	2	40.00
6 校園企業徵才博覽會	2	40.00
7 定期工作訊息	0	-
8 校內工讀	0	-
9 校外工讀	1	20.00
10 其他	0	-
沒有	82	94.25
總樣本數	87	100.00

註：1.最常參與的職涯活動或就業服務的幫助百分比以有最常參與活動的樣本數為母數
2.有沒有最常參與活動的百分比以總樣本數為母數

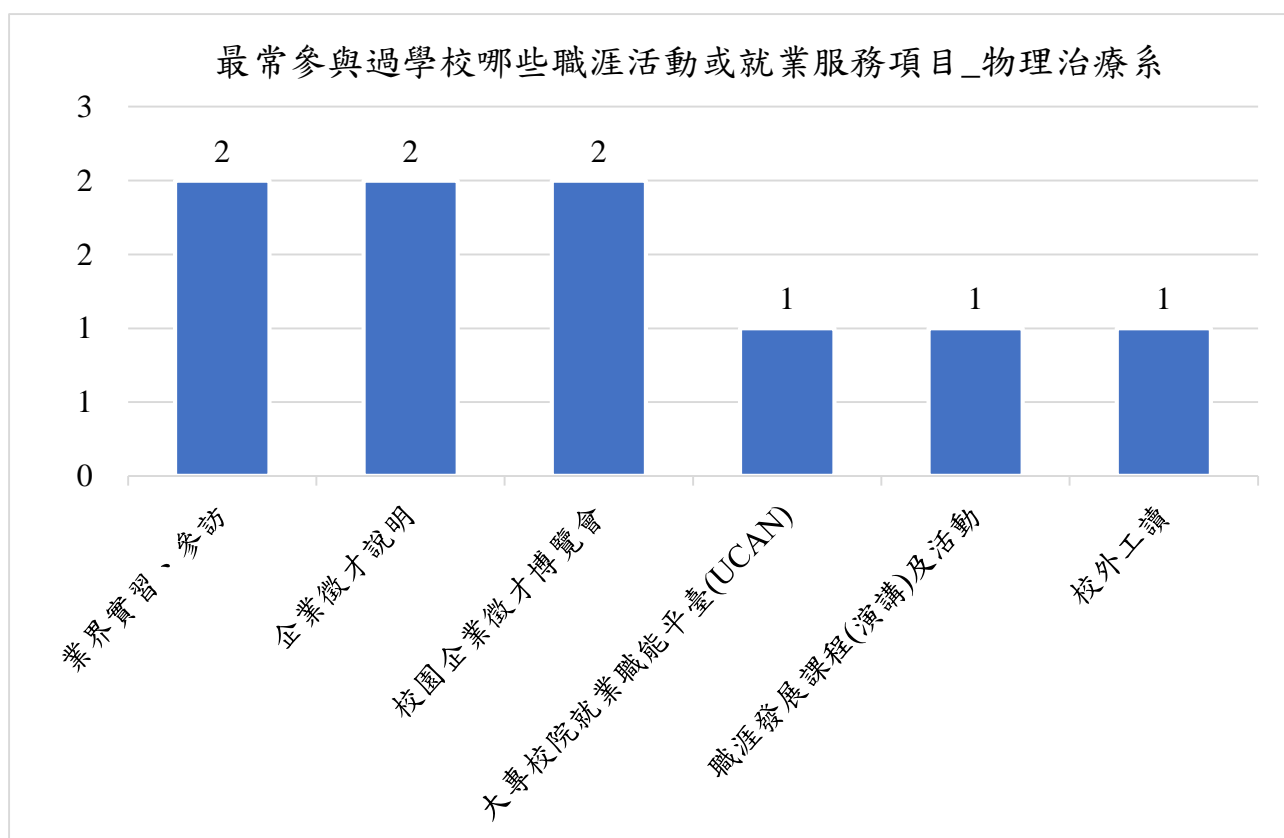


圖 92 物理治療系畢業生畢業滿一年最常參與學校哪些職涯活動或就業服務的幫助概況人數分布圖

表 101 物理治療系畢業生畢業滿一年對原就讀系所整體滿意度分析表

您對原就讀系所整體滿意度	人數	百分比
1 非常滿意	64	73.56
2 滿意	19	21.84
3 普通	4	4.60
4 不滿意	0	-
5 非常不滿意	0	-
總樣本數	87	100.00

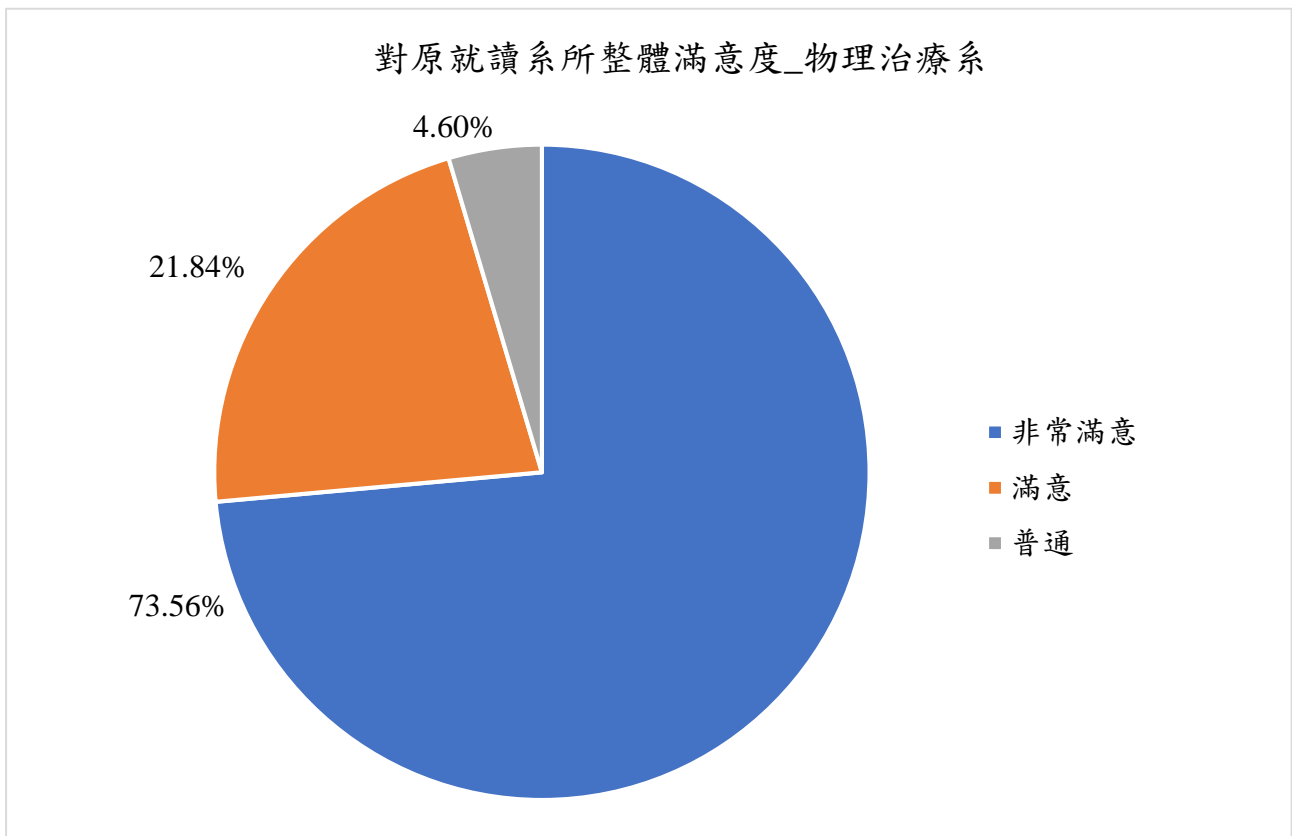


圖 93 物理治療系畢業生畢業滿一年對原就讀系所整體滿意度人數百分比分布圖

表 102 物理治療系畢業滿一年畢業生在校修習實習課程對畢業後求職就業幫助程度分析表

修習實習課程對我畢業後求職就業有幫助？	人數	百分比
1 非常同意	67	77.01
2 同意	19	21.84
3 普通	1	1.15
4 不同意	0	-
5 非常不同意	0	-
6 未參與實習課程	0	-
總樣本數	87	100.00

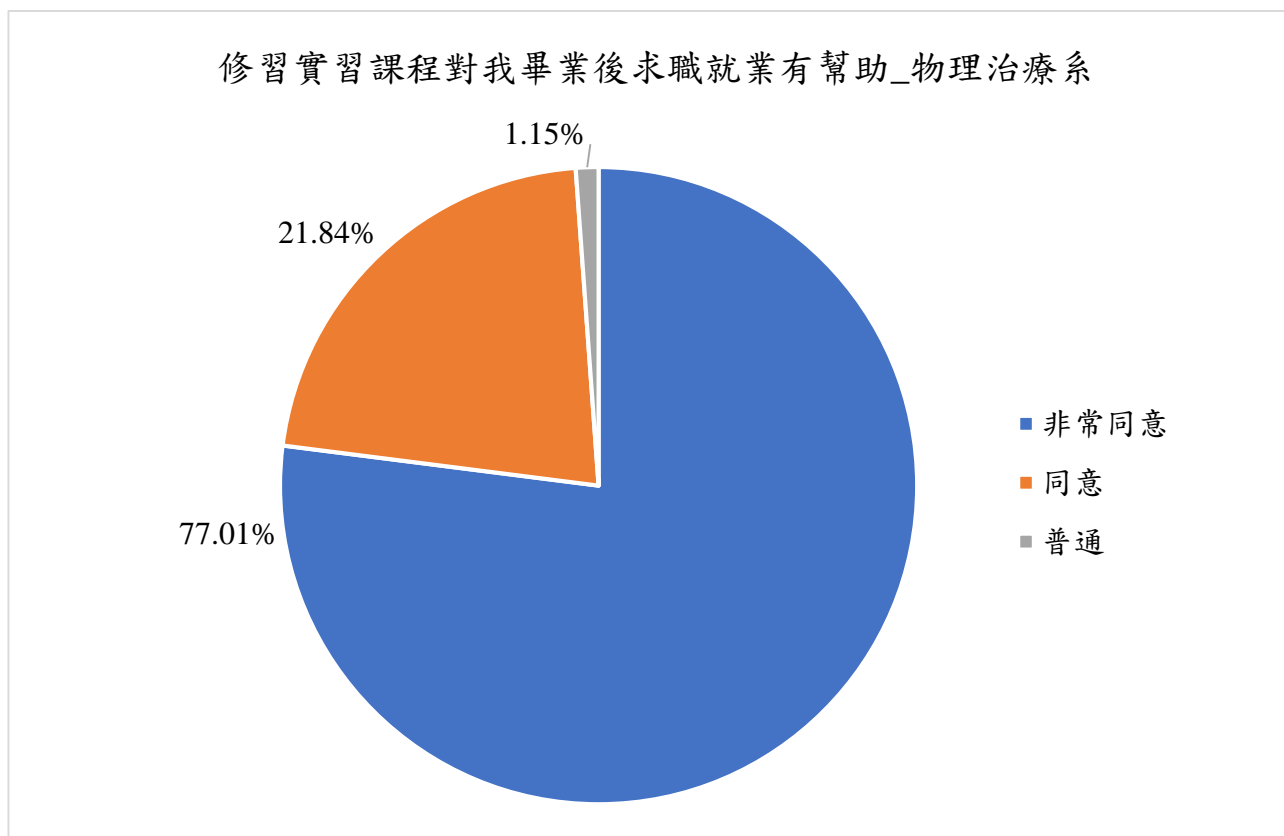


圖 94 物理治療系畢業生畢業滿一年修習實習課程對我畢業後求職就業有幫助人數百分比分布圖

(六)營養系暨營養醫學研究所

表 103 營養系暨營養醫學研究所畢業生畢業滿一年目前工作概況分析表

您目前的工作狀況為何（不包括留職停薪、育嬰假，請依主要薪水來源作答）？	人數	百分比
全職工作	76	66.67
1 企業（包括民營企業或國營企業...等）	63	55.26
2 政府部門（含職業軍人）	0	-
3 學校（包括公立及私立大學、高中、高職、國中小...等）	1	0.88
4 非營利機構	1	0.88
5 創業	0	-
6 自由工作者(以接案維生或個人服務，例如撰稿人...)	11	9.65
7 其他	0	-
部分工時	1	0.88
1 企業（包括民營企業或國營企業...等）	1	0.88
2 政府部門（含職業軍人）	0	-
3 學校（包括公立及私立大學、高中、高職、國中小...等）	0	-
4 非營利機構	0	-
5 創業	0	-
6 自由工作者(以接案維生或個人服務，例如撰稿人...)	0	-
7 其他	0	-
家管/料理家務者	0	-
目前非就業中	37	32.46
總樣本數	114	100.00

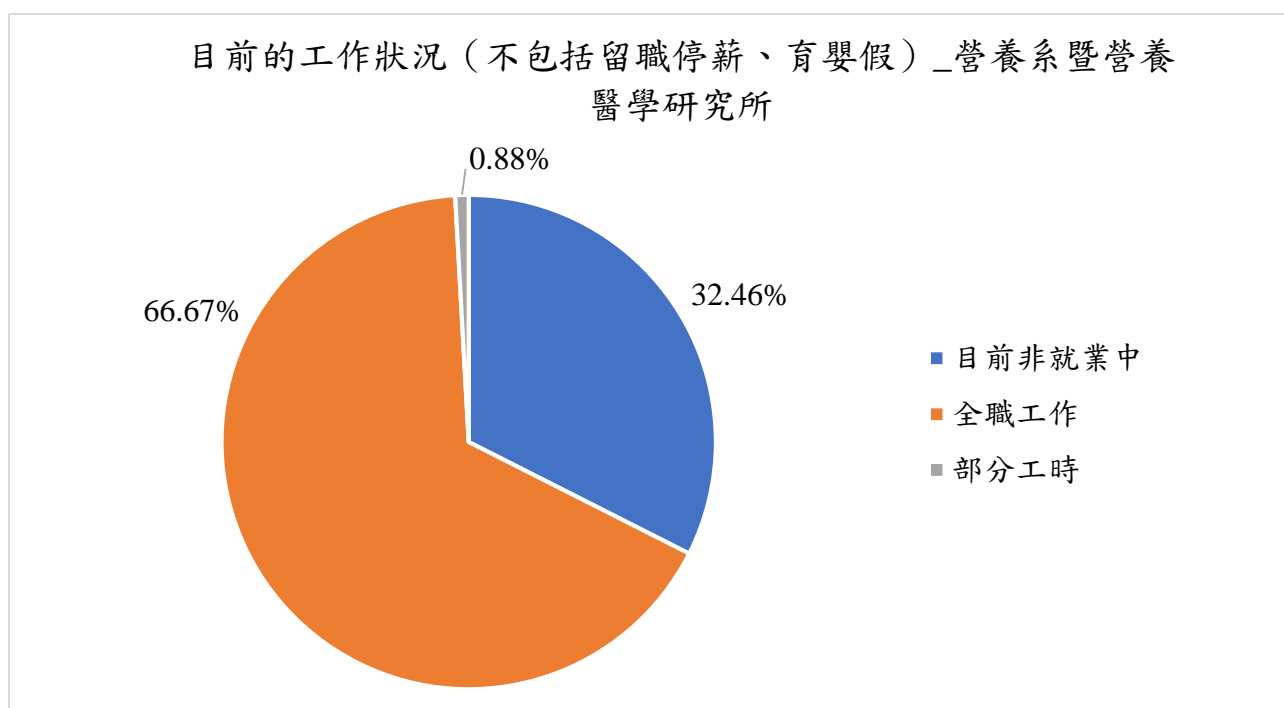


圖 95 營養系暨營養醫學研究所畢業生畢業滿一年目前工作概況人數百分比分布圖

表 104 營養系暨營養醫學研究所畢業生畢業滿一年現在工作職業類型分析表

您現在工作職業類型為何？	人數	百分比
1 建築營造類	0	-
2 製造類	1	1.30
3 科學、技術、工程、數學類	4	5.19
4 物流運輸類	2	2.60
5 天然資源、食品與農業類	4	5.19
6 醫療保健類	32	41.56
7 藝文與影音傳播類	0	-
8 資訊科技類	1	1.30
9 金融財務類	1	1.30
10 企業經營管理類	4	5.19
11 行銷與銷售類	17	22.08
12 政府公共事務類	0	-
13 教育與訓練類	0	-
14 個人及社會服務類	2	2.60
15 休閒與觀光旅遊類	9	11.69
16 司法、法律與公共安全類	0	-
已就業樣本數	77	100.00

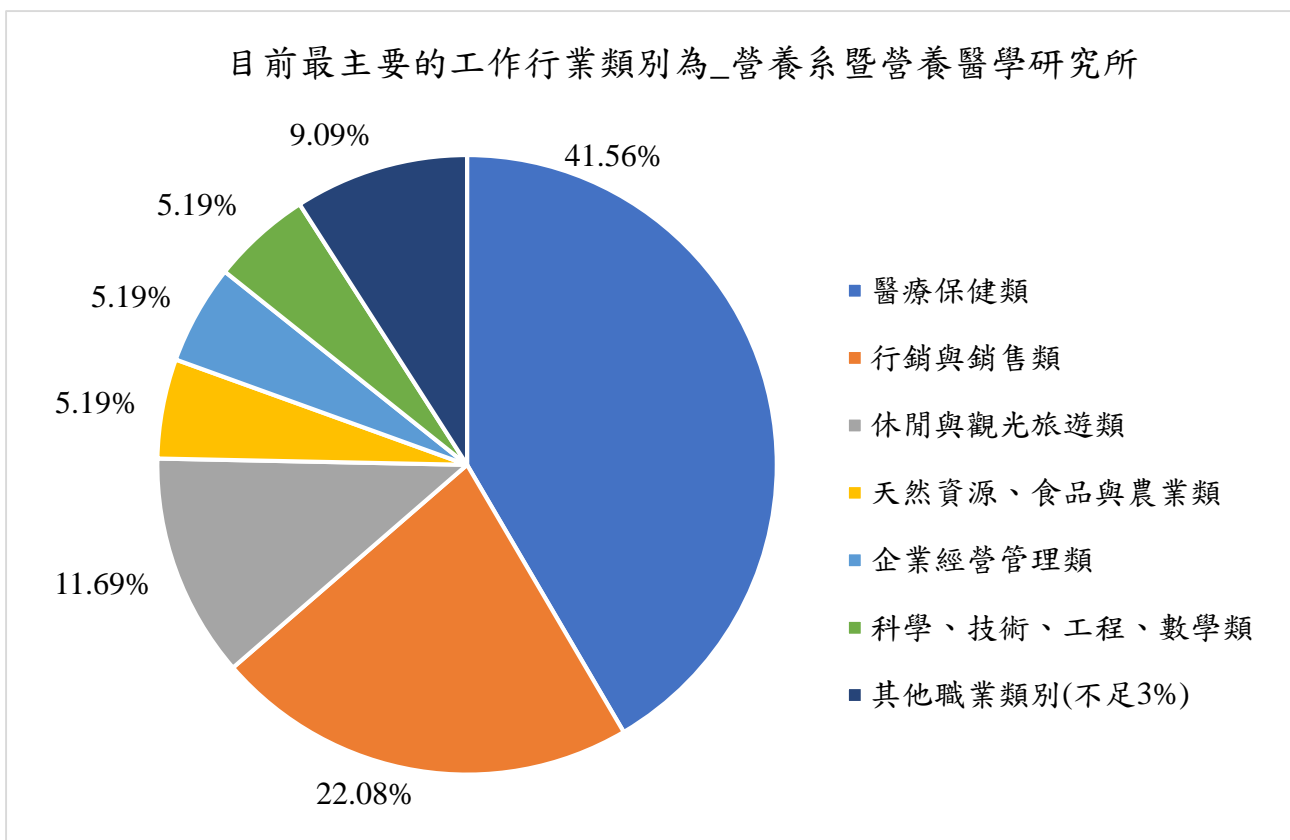


圖 96 營養系暨營養醫學研究所畢業生畢業滿一年現在工作職業類型人數百分比分布圖

表 105 營養系暨營養醫學研究所畢業生畢業滿一年畢業後花了多久時間找到第 1 份工作分析表

您畢業後花了多久時間找到第 1 份工作？	人數	百分比
1 約 1 個月內	3	3.90
2 約 1 個月以上至 2 個月內	33	42.86
3 約 2 個月以上至 3 個月內	31	40.26
4 約 3 個月以上至 4 個月內	4	5.19
5 約 4 個月以上至 6 個月內	1	1.30
6 約 6 個月以上	0	-
7 畢業前已有專職工作	5	6.49
已就業樣本數	77	100.00

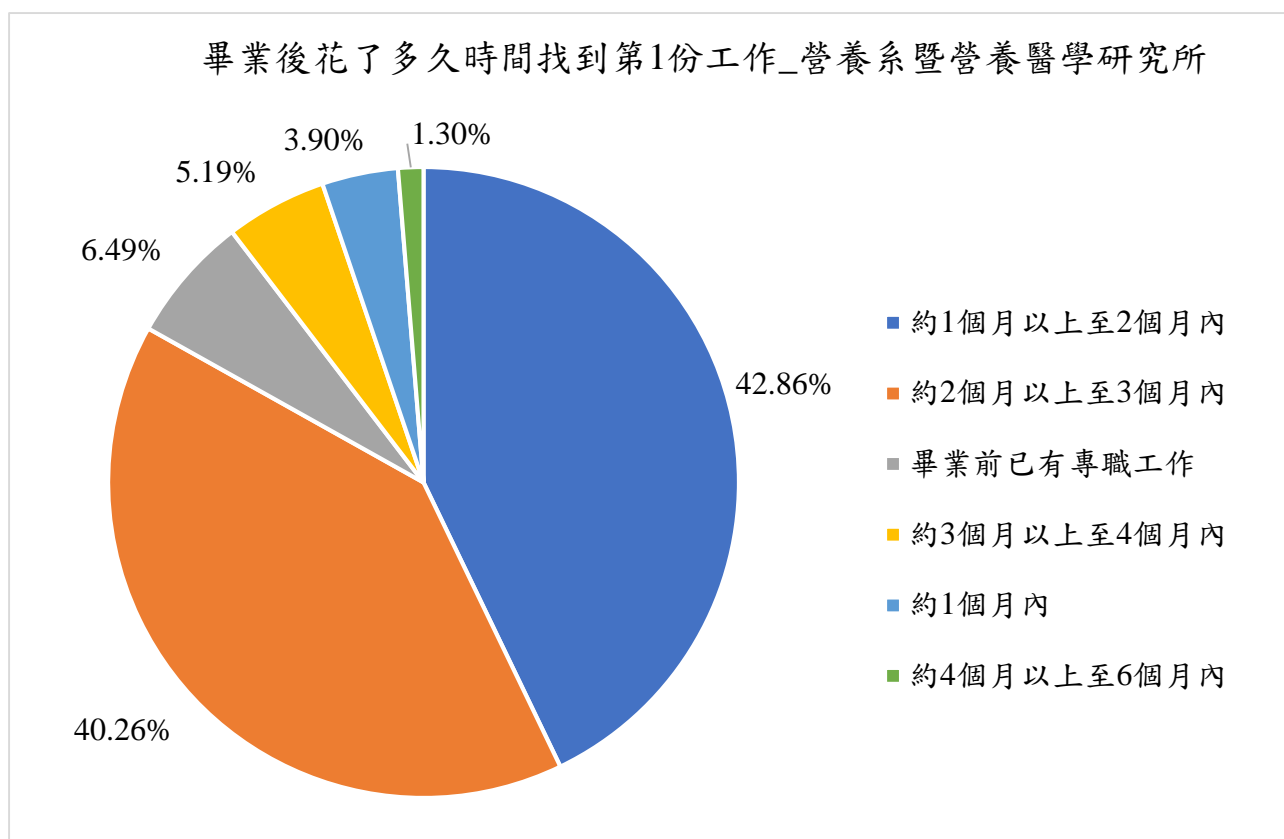


圖 97 營養系暨營養醫學研究所畢業生畢業滿一年畢業後花了多久時間找到第 1 份工作人數百分比分布圖

表 106 營養系暨營養醫學研究所畢業生畢業滿一年現在工作平均月收入分析表

您現在工作平均每月收入為何？	人數	百分比
1 約新臺幣 22,000 元以下	0	-
2 約新臺幣 22,001 元至 25,000 元	0	-
3 約新臺幣 25,001 元至 28,000 元	0	-
4 約新臺幣 28,001 元至 31,000 元	60	77.92
5 約新臺幣 31,001 元至 34,000 元	15	19.48
6 約新臺幣 34,001 元至 37,000 元	2	2.60
7 約新臺幣 37,001 元至 40,000 元	0	-
8 約新臺幣 40,001 元至 43,000 元	0	-
9 約新臺幣 43,001 元至 46,000 元	0	-
10 約新臺幣 46,001 元至 49,000 元	0	-
11 約新臺幣 49,001 元至 52,000 元	0	-
12 約新臺幣 52,001 元至 55,000 元	0	-
13 約新臺幣 55,001 元至 60,000 元	0	-
14 約新臺幣 60,001 元至 65,000 元	0	-
15 約新臺幣 65,001 元至 70,000 元	0	-
16 約新臺幣 70,001 元至 75,000 元	0	-
17 約新臺幣 75,001 元至 80,000 元	0	-
18 約新臺幣 80,001 元至 85,000 元	0	-
19 約新臺幣 85,001 元至 90,000 元	0	-
20 約新臺幣 90,001 元至 95,000 元	0	-
21 約新臺幣 95,001 元至 100,000 元	0	-
22 約新臺幣 100,001 元至 110,000 元	0	-
23 約新臺幣 110,001 元至 120,000 元	0	-
24 約新臺幣 120,001 元至 130,000 元	0	-
25 約新臺幣 130,001 元至 140,000 元	0	-
26 約新臺幣 140,001 元至 150,000 元	0	-
27 約新臺幣 150,001 元至 170,000 元	0	-
28 約新臺幣 170,001 元至 190,000 元	0	-
29 約新臺幣 190,001 元至 210,000 元	0	-
30 約新臺幣 210,001 元以上	0	-
已就業樣本數	77	100.00

現在工作平均每月收入_營養系暨營養醫學研究所

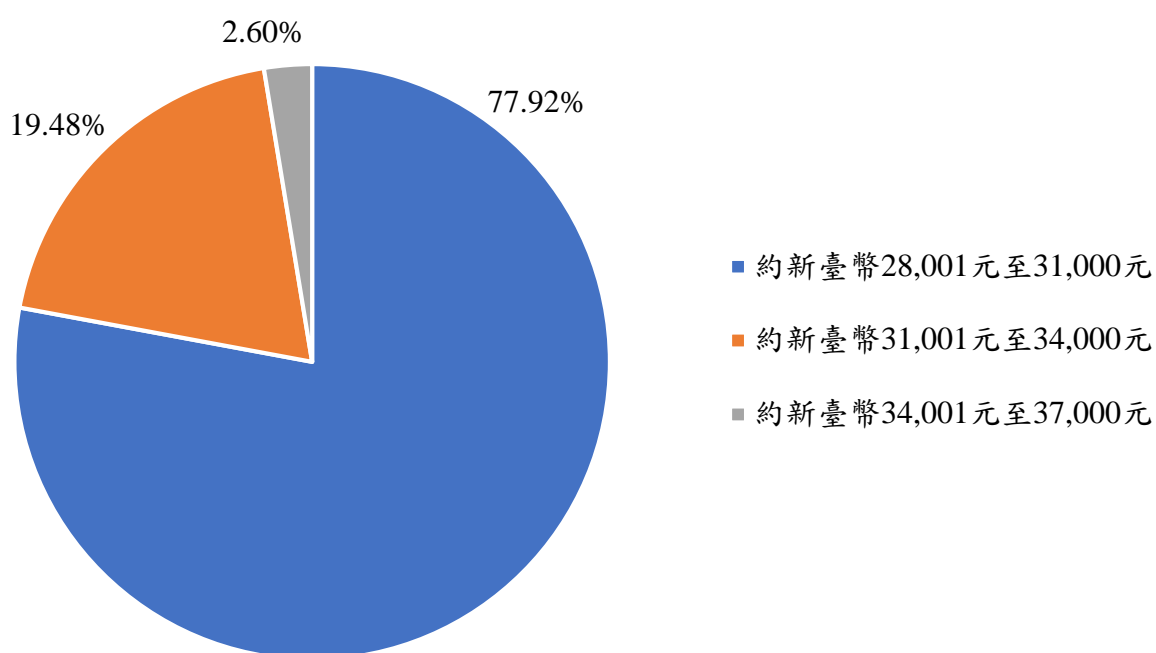


圖 98 營養系暨營養醫學研究所畢業生畢業滿一年現在工作平均月收入人數百分比分布圖

表 107 營養系暨營養醫學研究所畢業生畢業滿一年現在主要的工作所在地分析表

請問您現在主要的工作所在地點為何？	人數	百分比 ^註
境內	77	100.00
北部地區	21	27.27
1 基隆市	0	-
2 新北市	1	1.30
3 臺北市	13	16.88
4 桃園市	2	2.60
5 新竹縣	0	-
6 新竹市	2	2.60
7 苗栗縣	3	3.90
中部地區	50	64.94
8 臺中市	38	49.35
9 南投縣	0	-
10 彰化縣	2	2.60
11 雲林縣	4	5.19
12 嘉義縣	2	2.60
13 嘉義市	4	5.19
南部地區	6	7.79
14 臺南市	3	3.90
15 高雄市	2	2.60
16 屏東縣	1	1.30
東部、離島及其他地區	0	-
17 臺東縣	0	-
18 花蓮縣	0	-
19 宜蘭縣	0	-
20 連江縣	0	-
21 金門縣	0	-
22 澎湖縣	0	-
境外	0	-
1 亞洲(香港、澳門、大陸地區)	0	-
2 南美洲	0	-
已就業樣本數	77	100.00

註：百分比皆以「項目次數」除以「已就業樣本數數」計算之。

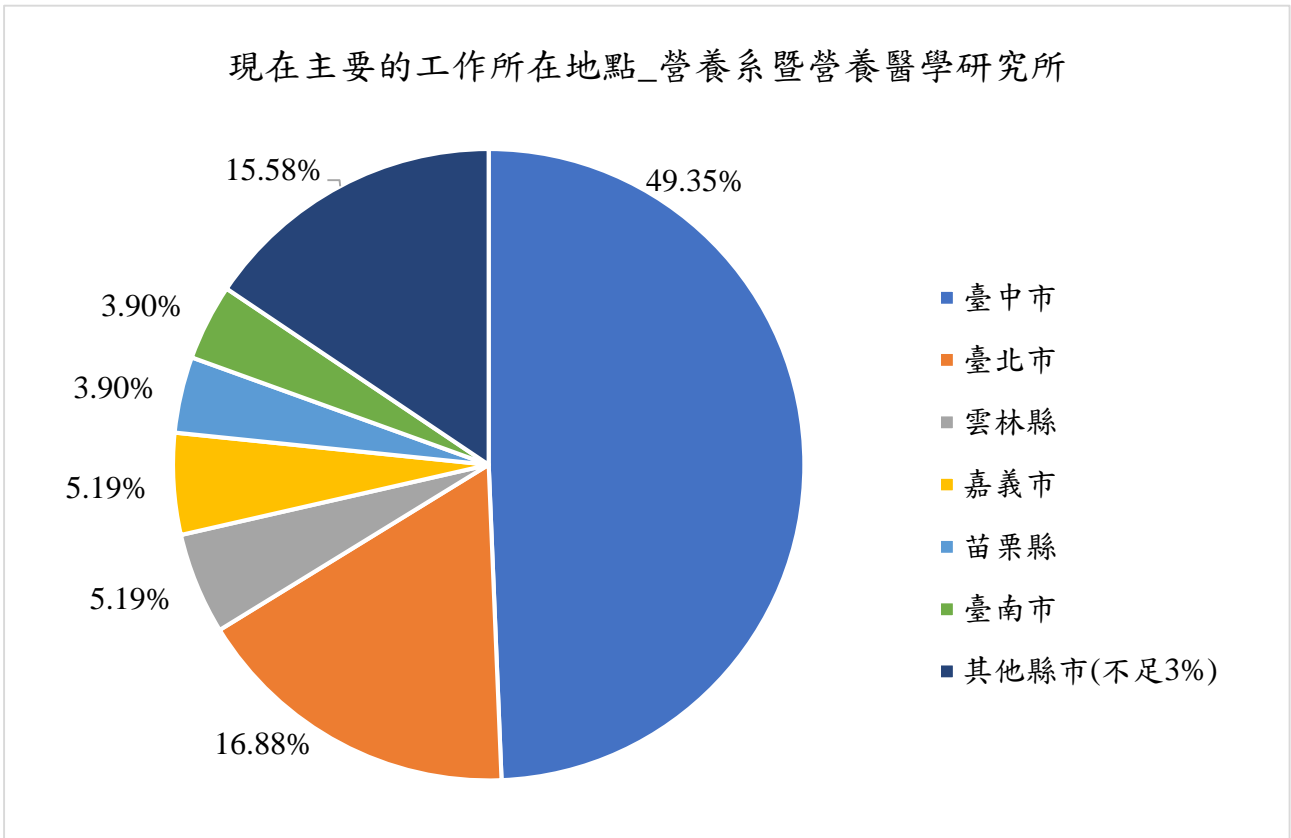


圖 99 營養系暨營養醫學研究所畢業生畢業滿一年現在主要的工作所在地人數百分比分布圖

表 108 營養系暨營養醫學研究所畢業生畢業滿一年目前未就業原因分析表

您目前未就業的原因為何?	人數	百分比
進修中	9	24.32
服役中或等待服役中	10	27.03
準備考試：(一)何種類別考試	5	13.51
1 國內研究所	0	-
2 出國留學	0	-
3 證照	5	13.51
4 公務人員	0	-
5 其他	0	-
尋找工作：(一)到現在還在尋找工作的最大可能原因為何?	12	32.43
1 沒有工作機會	0	-
2 薪水不滿意	9	75.00
3 公司財務或制度不穩健	0	-
4 工作地點不適合	0	-
5 與所學不符	1	8.33
6 不符合家人的期望	0	-
7 工作內容不滿意	2	16.67
8 其他	0	-
尋找工作：(二)目前已花多久時間找工作?	12	32.43
1 約 1 個月以內	0	-
2 約 1 個月以上至 2 個月內	8	66.67
3 約 2 個月以上至 3 個月內	3	25.00
4 約 3 個月以上至 4 個月內	1	8.33
5 約 4 個月以上至 6 個月內	0	-
6 約 6 個月以上	0	-
其他：不想找工作、生病..._____	1	2.70
目前非就業中樣本數	37	100.00

表 109 營養系暨營養醫學研究所畢業生畢業滿一年目前所具備專業能力與工作所要求之現況分析表

您目前所具備的專業能力與工作所要求的相符程度為何？	人數	百分比
1 非常符合	7	9.09
2 符合	61	79.22
3 普通	9	11.69
4 不符合	0	-
5 非常不符合	0	-
已就業樣本數	77	100.00

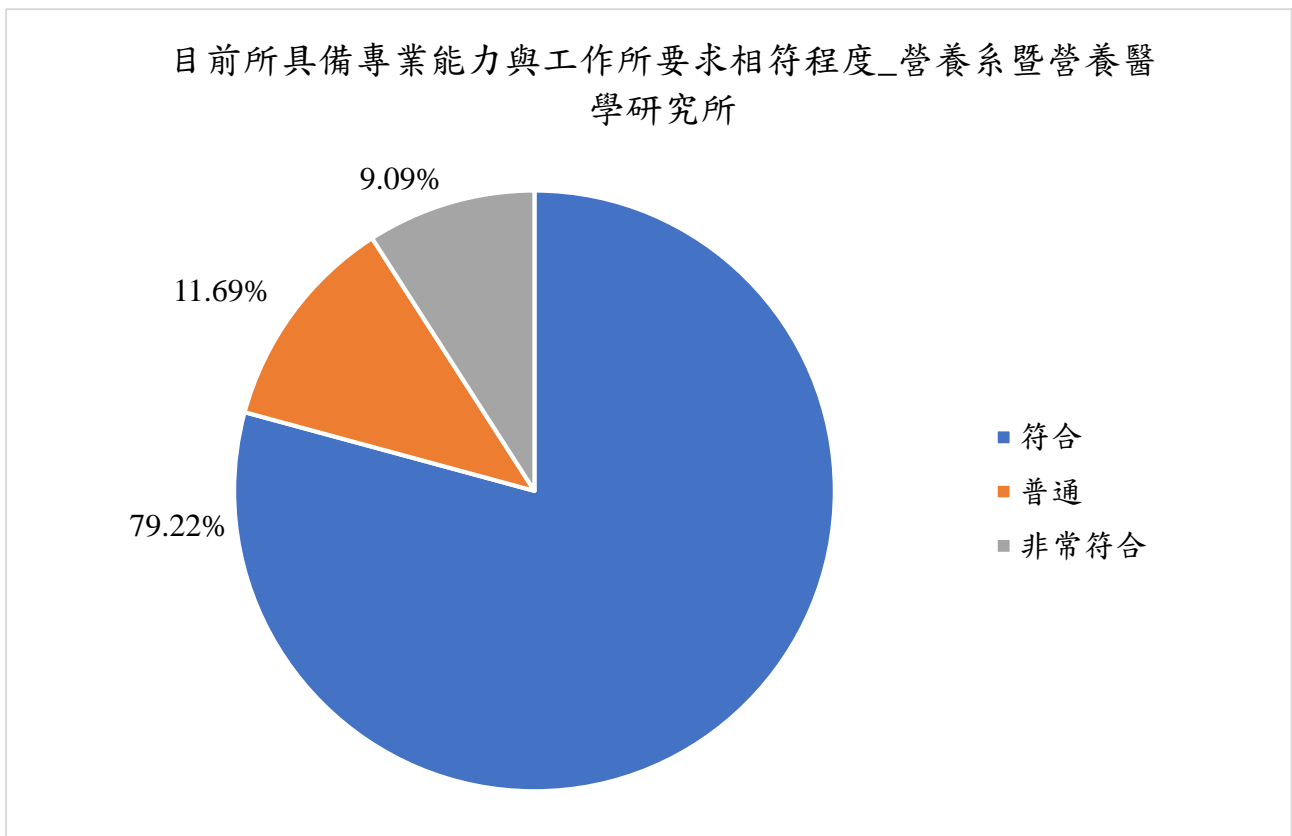


圖 100 營養系暨營養醫學研究所畢業生畢業滿一年目前所具備專業能力與工作所要求之現況人數百分比分布圖

表 110 營養系暨營養醫學研究所畢業生畢業滿一年目前工作內容是否需要具備專業證照需求之分析表

您目前的工作內容，是否需要具備專業證照？	人數	百分比
1 需要	7	9.09
2 不需要	70	90.91
已就業樣本數	77	100.00

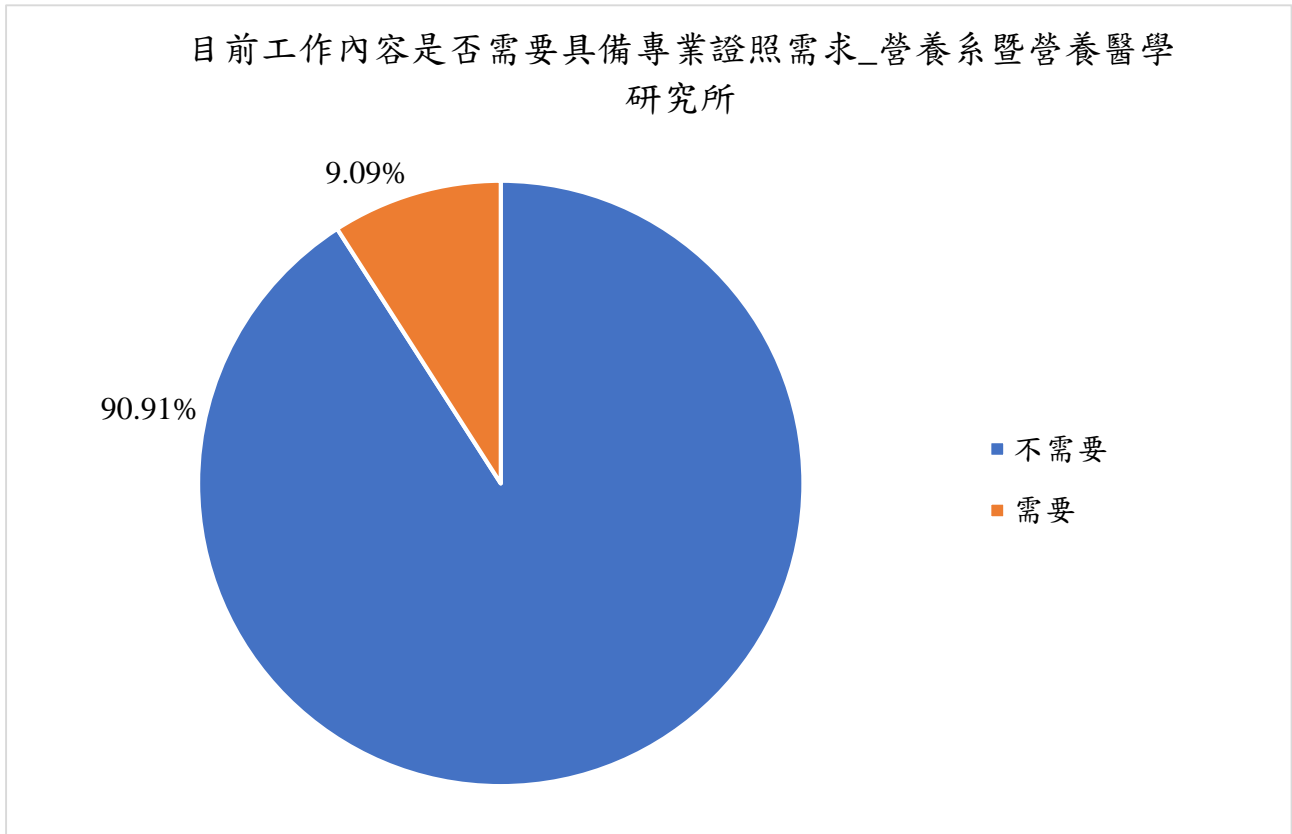


圖 101 營養系暨營養醫學研究所畢業生畢業滿一年目前工作內容是否需要具備專業證照需求之人數百分比分布圖

表 111 營養系暨營養醫學研究所畢業生畢業滿一年對目前工作整體滿意度分析表

您對目前工作的整體滿意度為何?	人數	百分比
1 非常滿意	6	7.79
2 滿意	68	88.31
3 普通	3	3.90
4 不滿意	0	-
5 非常不滿意	0	-
已就業樣本數	77	100.00

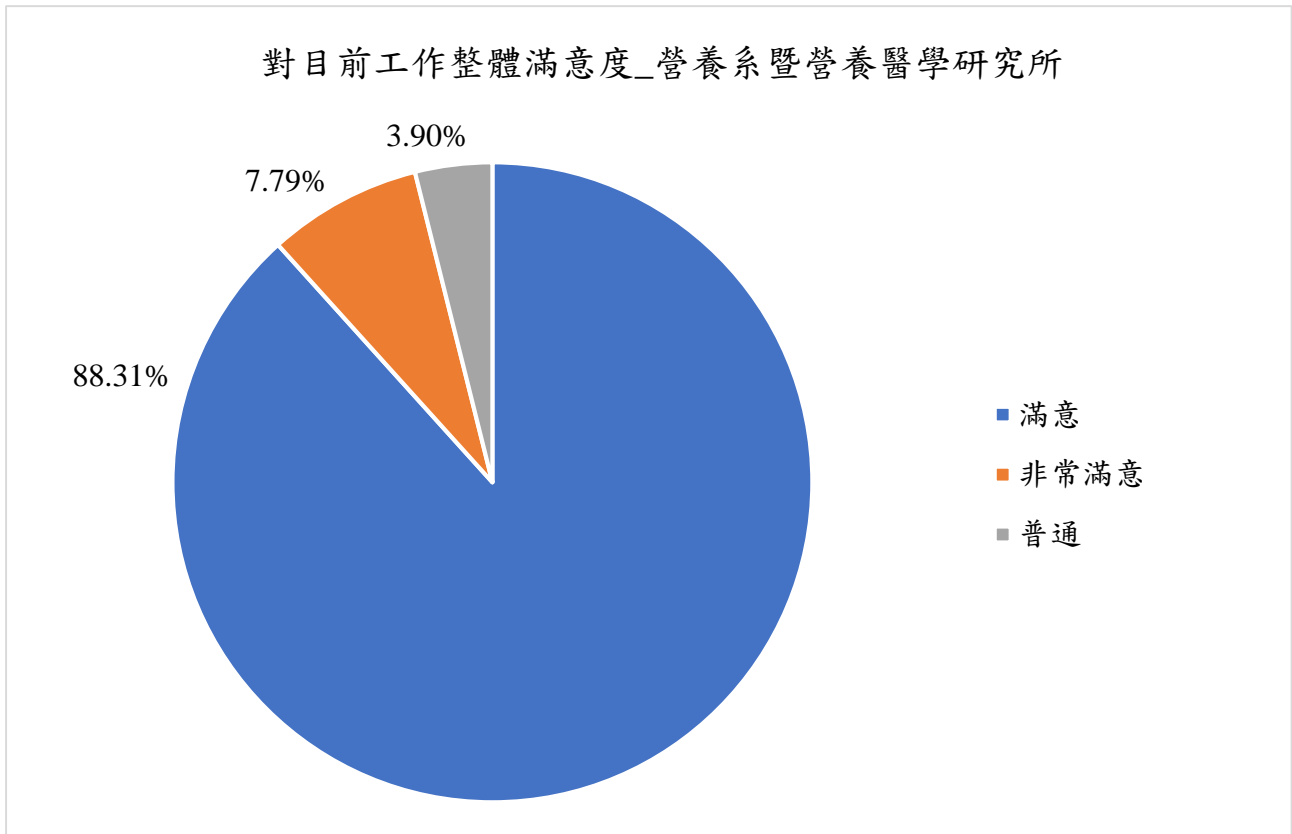


圖 102 營養系暨營養醫學研究所畢業生畢業滿一年對目前工作整體滿意度人數百分比分布圖

表 112 營養系暨營養醫學研究所畢業生畢業滿一年目前的工作內容與原就讀系、所、學位學程之專業訓練課程，其相符程度之分析表

您目前的工作內容與原就讀系、所、學位學程之專業訓練課程，其相符程度為何？	人數	百分比
1 非常符合	7	9.09
2 符合	67	87.01
3 普通	3	3.90
4 不符合	0	-
5 非常不符合	0	-
已就業樣本數	77	100.00

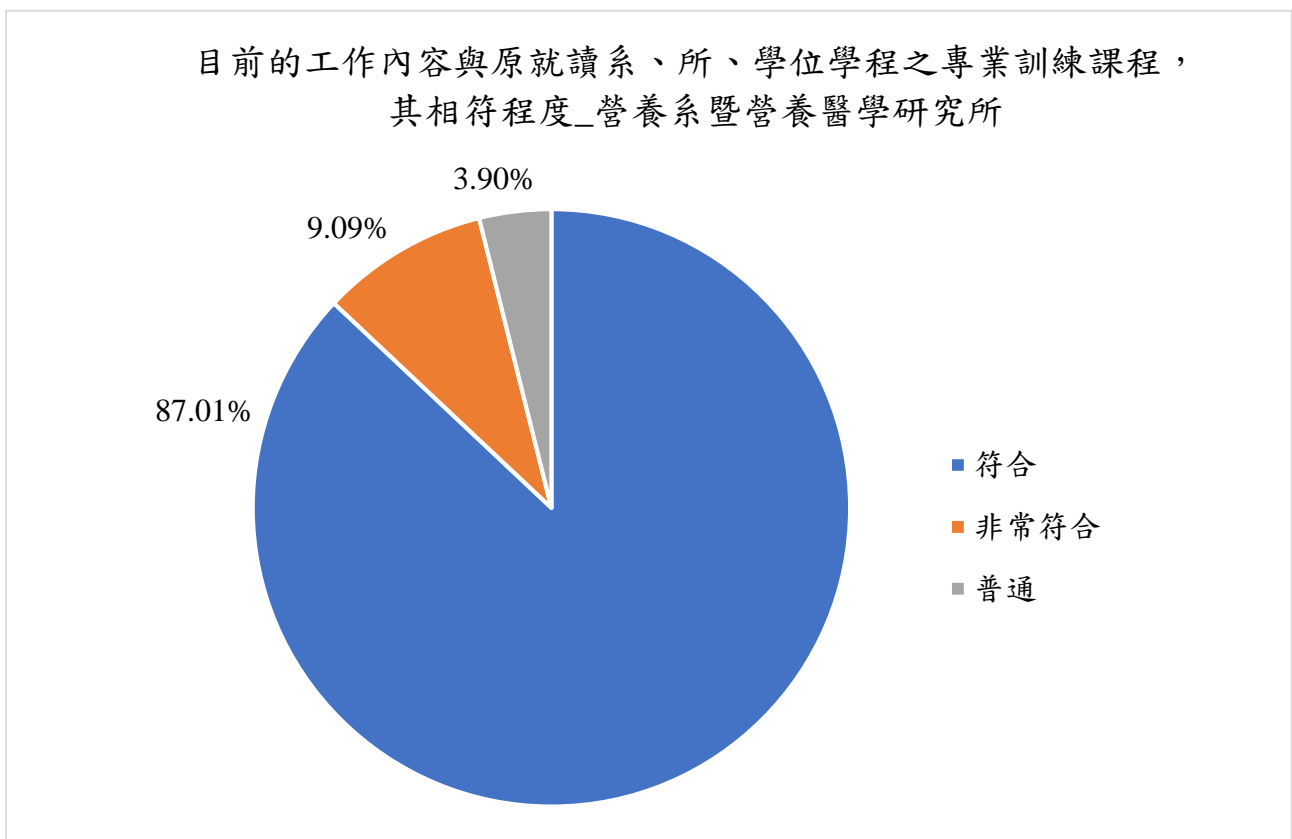


圖 103 營養系暨營養醫學研究所畢業生畢業滿一年目前的工作內容與原就讀系、所、學位學程之專業訓練課程，其相符程度之人數百分比分布圖

表 113 營養系暨營養醫學研究所畢業生畢業滿一年在學期間各項有助於目前工作之「學習經驗」概況分析表

您在學期間以下哪些「學習經驗」對於現在工作有所幫助？ (可複選，至多3項)	人數	百分比
1 專業知識、知能傳授	44	57.14
2 建立同學及老師人脈	63	81.82
3 校內實務課程	49	63.64
4 校外業界實習	43	55.84
5 社團活動	3	3.90
6 語言學習	2	2.60
7 參與國際交流活動	0	-
8 志工服務、服務學習	0	-
9 擔任研究或教學助理	0	-
10 其他訓練	0	-
已就業樣本數	77	100.00

註.百分比以已就業樣本數為母數

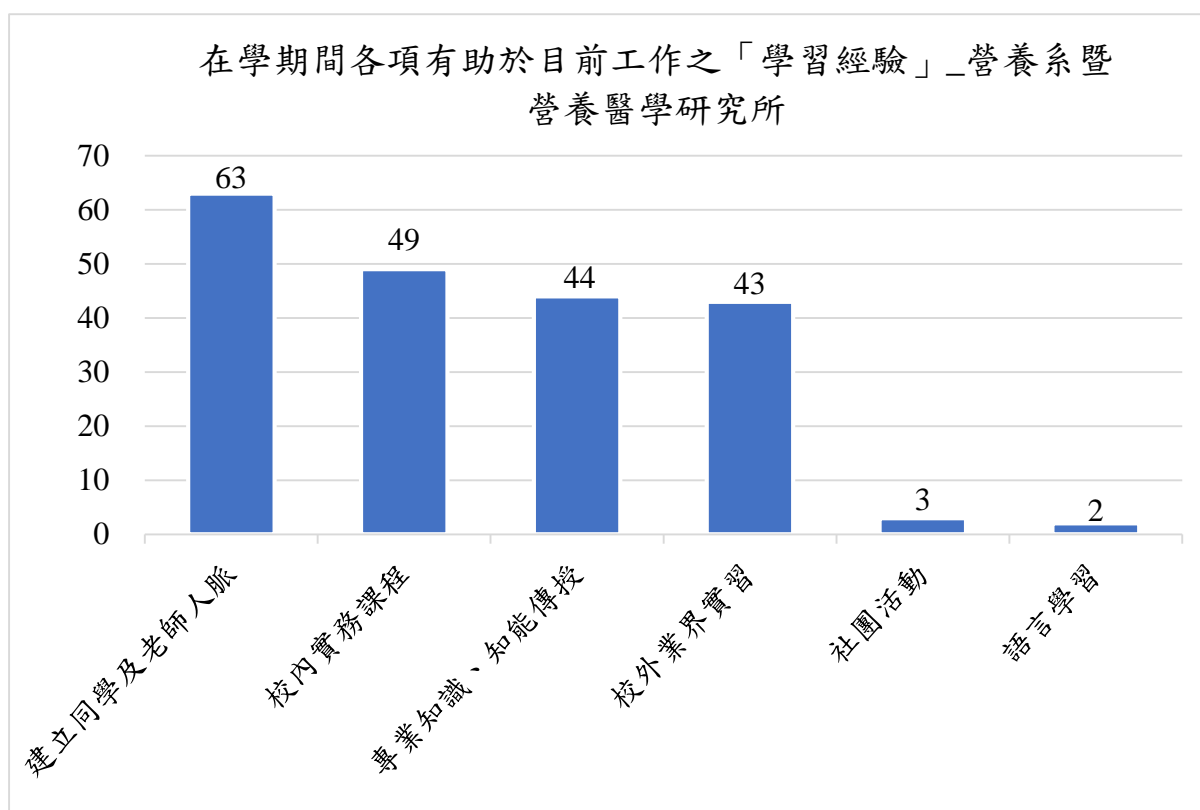


圖 104 營養系暨營養醫學研究所畢業生畢業滿一年在學期間各項有助於目前工作之「學習經驗」概況人數分布圖

表 114 營養系暨營養醫學研究所畢業生畢業滿一年為了工作或自我生涯發展是否從事進修或考試現況分析表

您是否為了工作或自我生涯發展從事進修或考試，提升自我專業能力？	人數	百分比
有	0	-
進修	0	-
1 國內大專校院進修	0	-
2 出國進修	0	-
從事考試或其他證照	0	-
1 國家考試	0	-
2 技術士證照	0	-
3 金融證照	0	-
4 教師證	0	-
5 語言證照	0	-
6 電腦認證	0	-
其他	0	-
沒有	77	100.00
已就業樣本數	77	100.00

註.考試類別含蓋項目說明：

1. 國家考試：指公務人員、專門職業及技術人員...等。
2. 技術士證照：指工業類、商業類、美容家政類、餐飲類、勞動安全衛生類、其他...等。
3. 金融證照：指銀行、證券與期貨、保險、國際高階證照、其他...等。
4. 教師證：指幼稚園類科、國民小學類科、中等學校類科（例如：普通學科或職業群科）、特殊教育學校(班)類科（例如：學前教育階段身心障礙組、國民小學教育階段資賦優異組）、講師證...等。
5. 語言證照分為：
 - I. 英語類：(全民英語能力分級檢定測驗(GEPT)、大學校院英語能力測驗(CSEPT)、國際英語語文測驗(IELTS)、(新制)多益測驗(TOEIC)、(紙筆)托福測驗(TOEFL ITP)、(網路)托福測驗(TOEFL iBT)、劍橋國際英語認證(Cambridge Main Suite)、劍橋博思職場英語檢測(BULATS)、外語能力測驗(FLPT-English)、全民網路英語能力檢定(NETPAW)、通用國際英文能力分級檢定(G-TELP)、全球英檢(GET)、多益普級測驗(TOEICBridge)、美國研究生入學考試(GRE)、多益口說測驗(TOEIC SpeakingTest)、其他...等。)
 - II. 非英語類：(日本語能力試驗(JLPT)、法語鑑定文憑測驗(DELF)、歌德學院德語文檢定(Goethe-Zertifikat、西班牙語檢定考試(DELE)、俄國語文能力測驗(TORFL)、韓國語文能力測驗(TOPIK)、劍橋博思國際職場西班牙語檢測(BULATS Spanish)、外語能力測驗(日語法語、德語、西班牙語)(FLPT)、德語能力測驗(Sprachzeugnis Grundstufe/Niveau B1)、越南語能力檢定(Vietnamese Language Test)、實用日本語檢定(J.TEST)、德語鑑定測驗(TestDaf)、德語初級檢定考試(Zertifikat Deutsch)、其他...等。)
6. 電腦認證：指民間或國際單位辦理之作業系統類、資料庫應用類、程式設計類、網頁設計類、專業應用軟體、網路設計與設定...等。

為了工作或自我生涯發展從事進修或考試，提升自我專業能力
_營養系暨營養醫學研究所

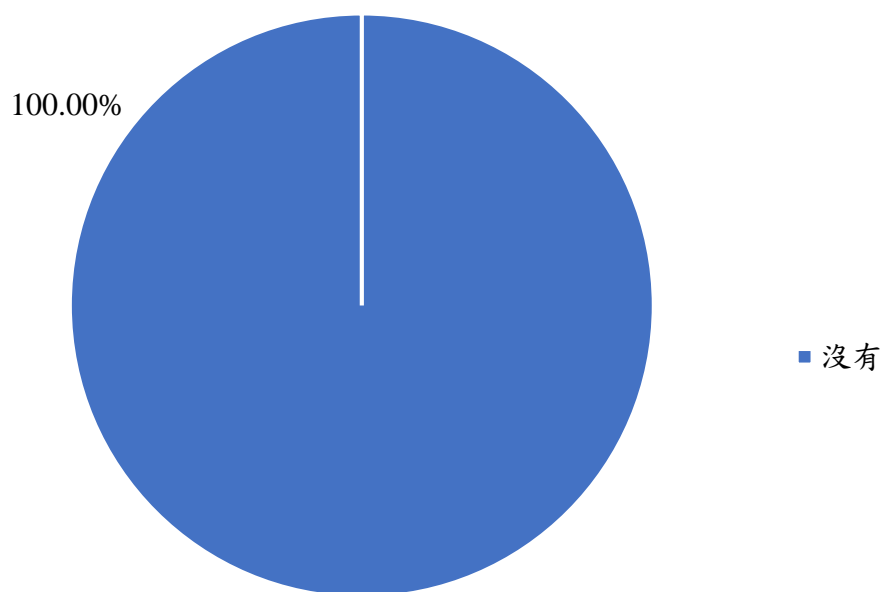


圖 105 營養系暨營養醫學研究所畢業生畢業滿一年為了工作或自我生涯發展是否從事進修或考試現況人數百分比分布圖

表 115 營養系暨營養醫學研究所畢業生畢業滿一年最常參與學校哪些職涯活動或就業服務的幫助概況分析表

您最常參與過學校哪些職涯活動或就業服務的幫助?(可複選, 至多 3 項)	人數	百分比
有	22	19.30
1 大專校院就業職能平臺(UCAN)	0	-
2 職涯諮詢、就業諮詢	1	4.55
3 職涯發展課程(演講)及活動	0	-
4 業界實習、參訪	5	22.73
5 企業徵才說明會	4	18.18
6 校園企業徵才博覽會	2	9.09
7 定期工作訊息	18	81.82
8 校內工讀	4	18.18
9 校外工讀	0	-
10 其他	0	-
沒有	92	80.70
總樣本數	114	100.00

註：1.最常參與的職涯活動或就業服務的幫助百分比以有最常參與活動的樣本數為母數
2.有沒有最常參與活動的百分比以總樣本數為母數

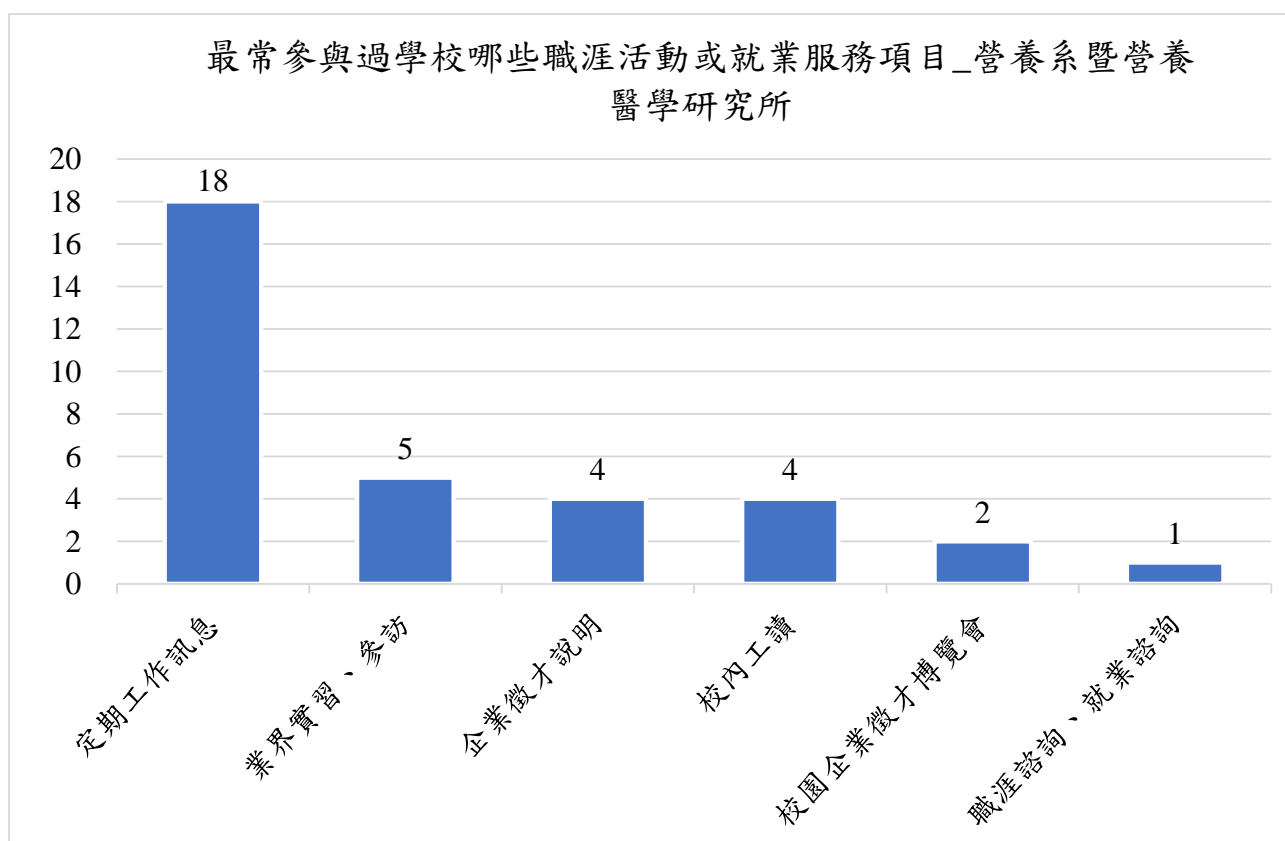


圖 106 營養系暨營養醫學研究所畢業生畢業滿一年最常參與學校哪些職涯活動或就業服務的幫助概況人數分布圖

表 116 營養系暨營養醫學研究所畢業生畢業滿一年對原就讀系所整體滿意度分析表

您對原就讀系所整體滿意度	人數	百分比
1 非常滿意	14	12.28
2 滿意	93	81.58
3 普通	7	6.14
4 不滿意	0	-
5 非常不滿意	0	-
總樣本數	114	100.00

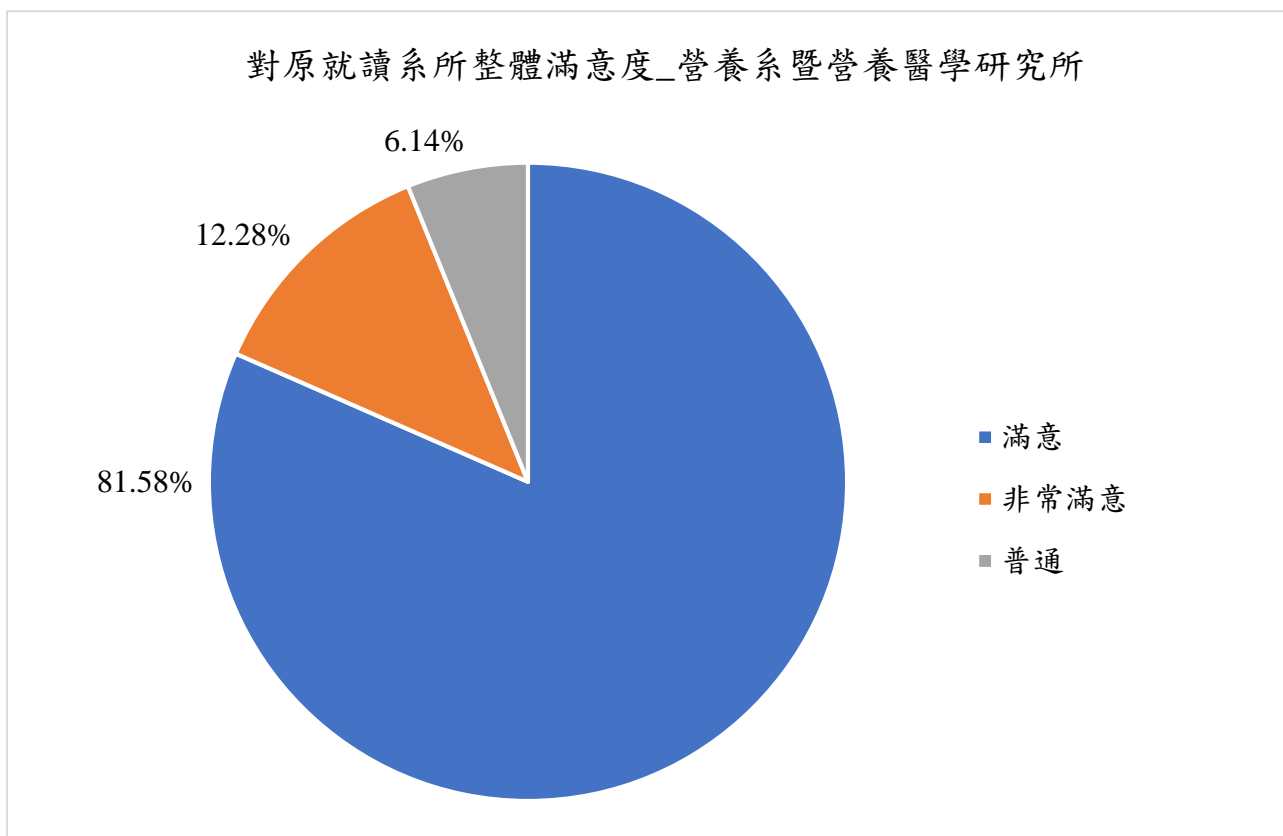


圖 107 營養系暨營養醫學研究所畢業生畢業滿一年對原就讀系所整體滿意度人數百分比分布

圖

表 117 營養系暨營養醫學研究所畢業滿一年畢業生在校修習實習課程對畢業後求職就業幫助程度分析表

修習實習課程對我畢業後求職就業有幫助？	人數	百分比
1 非常同意	2	1.75
2 同意	96	84.21
3 普通	4	3.51
4 不同意	1	0.88
5 非常不同意	0	-
6 未參與實習課程	11	9.65
總樣本數	114	100.00

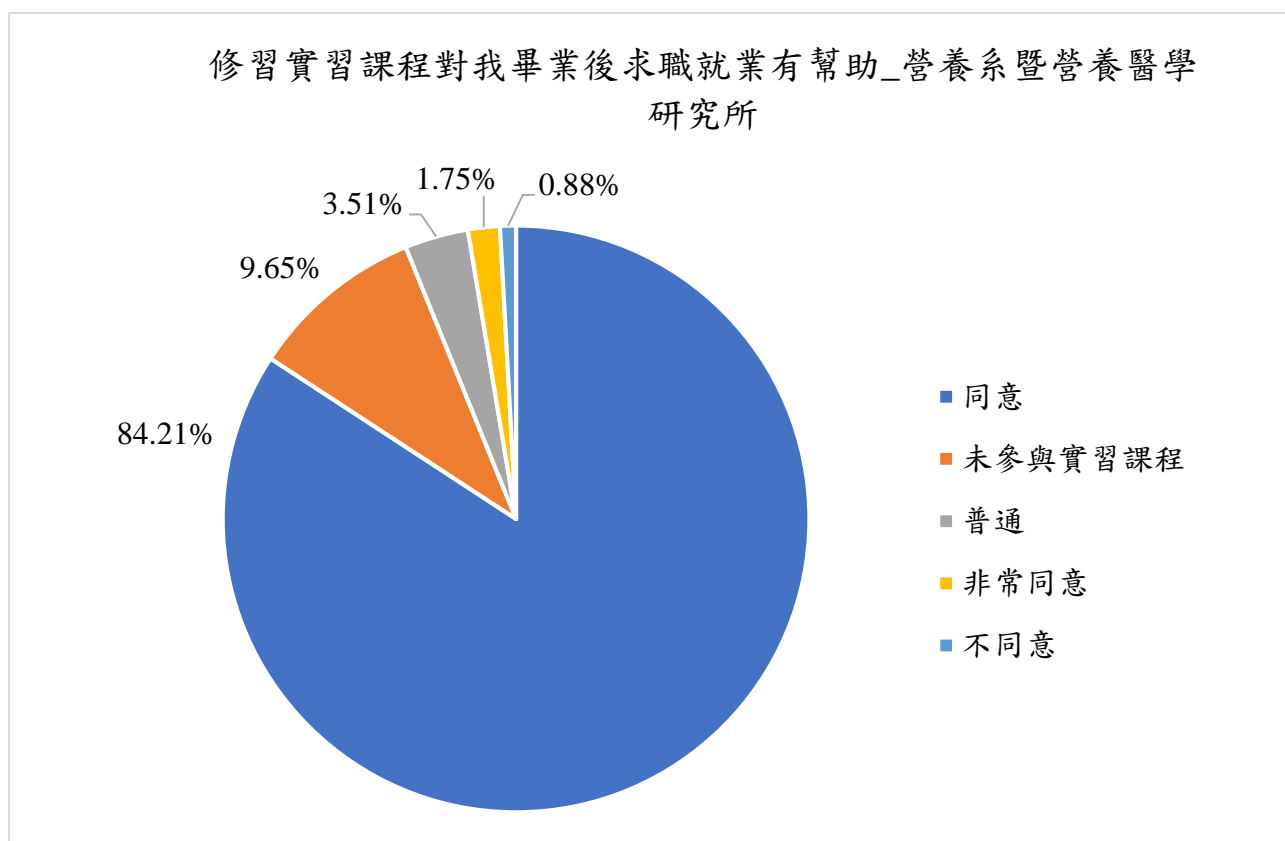


圖 108 營養系暨營養醫學研究所畢業生畢業滿一年修習實習課程對我畢業後求職就業有幫助人數百分比分布圖

(七) 生物科技系(所)

表 118 生物科技系(所)畢業生畢業滿一年目前工作概況分析表

您目前的工作狀況為何（不包括留職停薪、育嬰假，請依主要薪水來源作答）？	人數	百分比
全職工作	26	63.41
1 企業（包括民營企業或國營企業...等）	25	60.98
2 政府部門（含職業軍人）	0	-
3 學校（包括公立及私立大學、高中、高職、國中小...等）	0	-
4 非營利機構	0	-
5 創業	1	2.44
6 自由工作者(以接案維生或個人服務，例如撰稿人...)	0	-
7 其他	0	-
部分工時	0	-
1 企業（包括民營企業或國營企業...等）	0	-
2 政府部門（含職業軍人）	0	-
3 學校（包括公立及私立大學、高中、高職、國中小...等）	0	-
4 非營利機構	0	-
5 創業	0	-
6 自由工作者(以接案維生或個人服務，例如撰稿人...)	0	-
7 其他	0	-
家管/料理家務者	1	2.44
目前非就業中	14	34.15
總樣本數	41	100.00

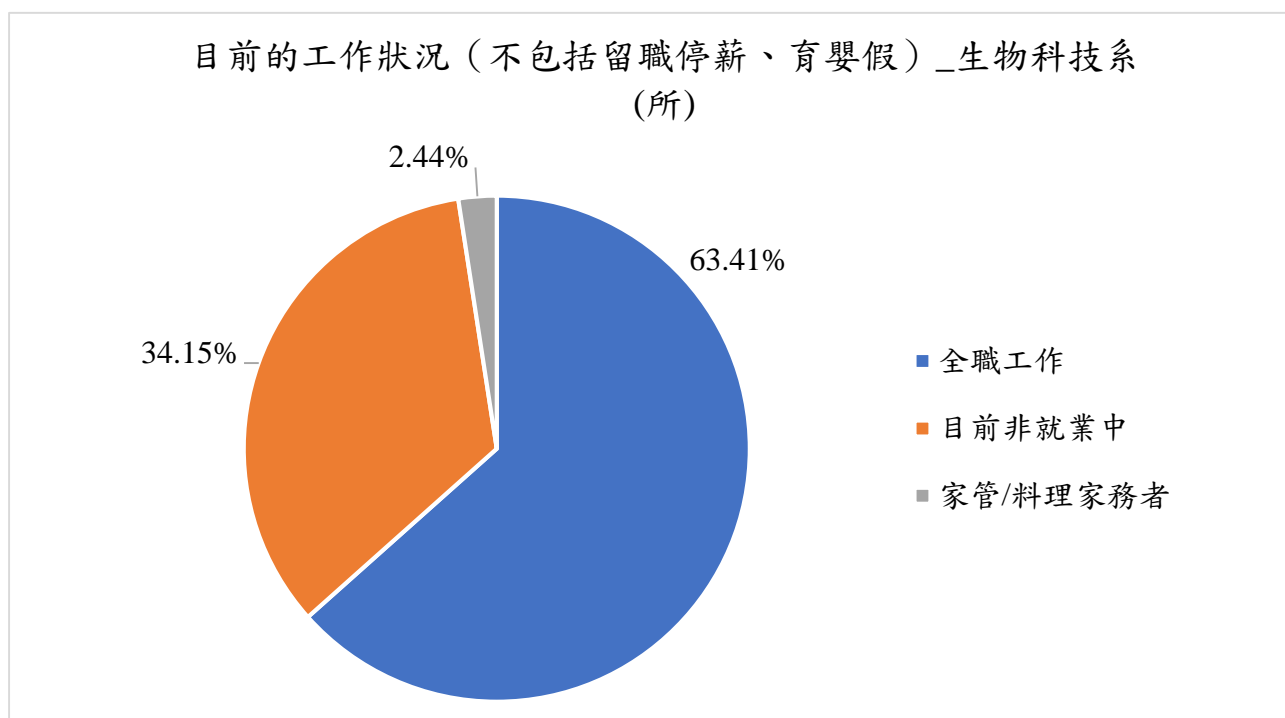


圖 109 生物科技系(所)畢業生畢業滿一年目前工作概況人數百分比分布圖

表 119 生物科技系(所)畢業生畢業滿一年現在工作職業類型分析表

您現在工作職業類型為何？	人數	百分比
1 建築營造類	0	-
2 製造類	7	26.92
3 科學、技術、工程、數學類	1	3.85
4 物流運輸類	1	3.85
5 天然資源、食品與農業類	4	15.38
6 醫療保健類	5	19.23
7 藝文與影音傳播類	0	-
8 資訊科技類	0	-
9 金融財務類	1	3.85
10 企業經營管理類	2	7.69
11 行銷與銷售類	1	3.85
12 政府公共事務類	0	-
13 教育與訓練類	0	-
14 個人及社會服務類	0	-
15 休閒與觀光旅遊類	3	11.54
16 司法、法律與公共安全類	1	3.85
已就業樣本數	26	100.00

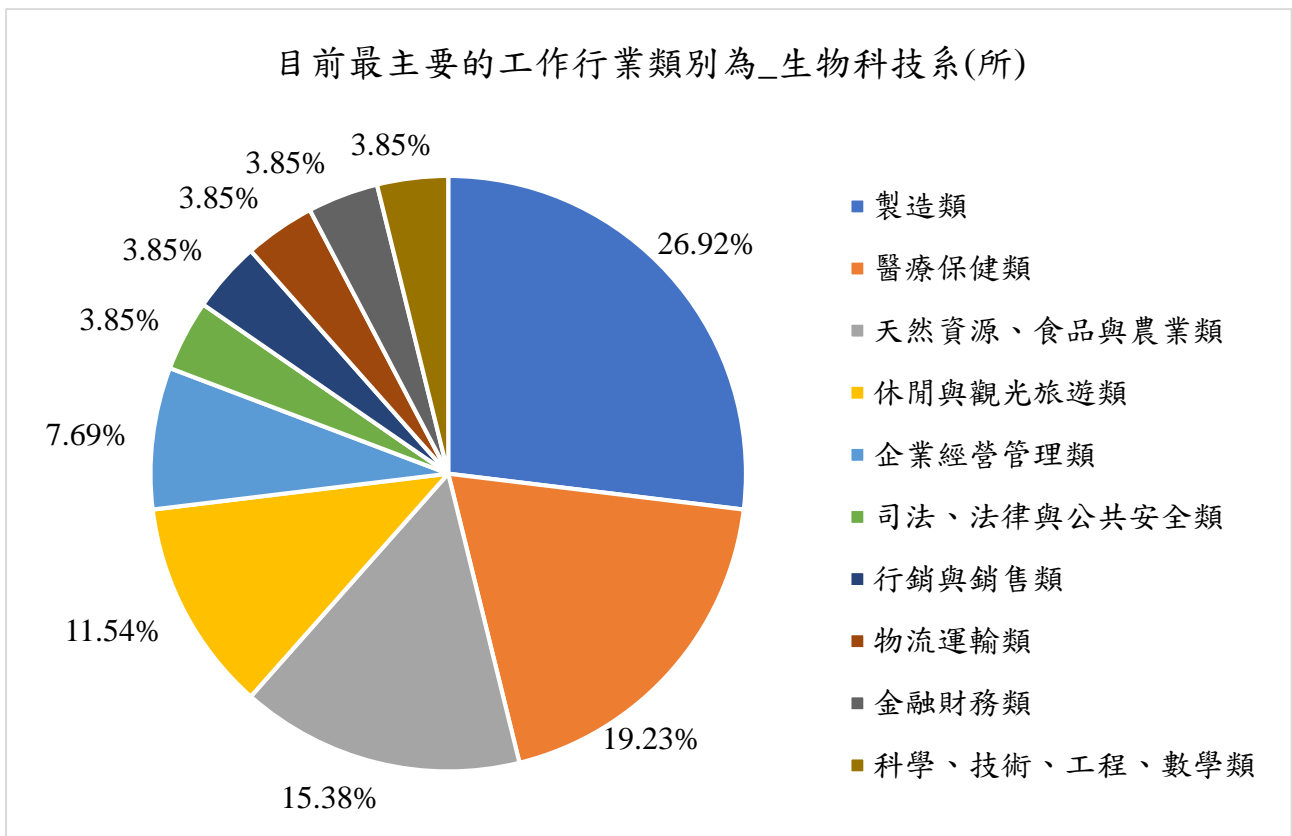


圖 110 生物科技系(所)畢業生畢業滿一年現在工作職業類型人數百分比分布圖

表 120 生物科技系(所)畢業生畢業滿一年畢業後花了多久時間找到第 1 份工作分析表

您畢業後花了多久時間找到第 1 份工作？	人數	百分比
1 約 1 個月內	11	42.31
2 約 1 個月以上至 2 個月內	11	42.31
3 約 2 個月以上至 3 個月內	1	3.85
4 約 3 個月以上至 4 個月內	0	-
5 約 4 個月以上至 6 個月內	0	-
6 約 6 個月以上	0	-
7 畢業前已有專職工作	3	11.54
已就業樣本數	26	100.00

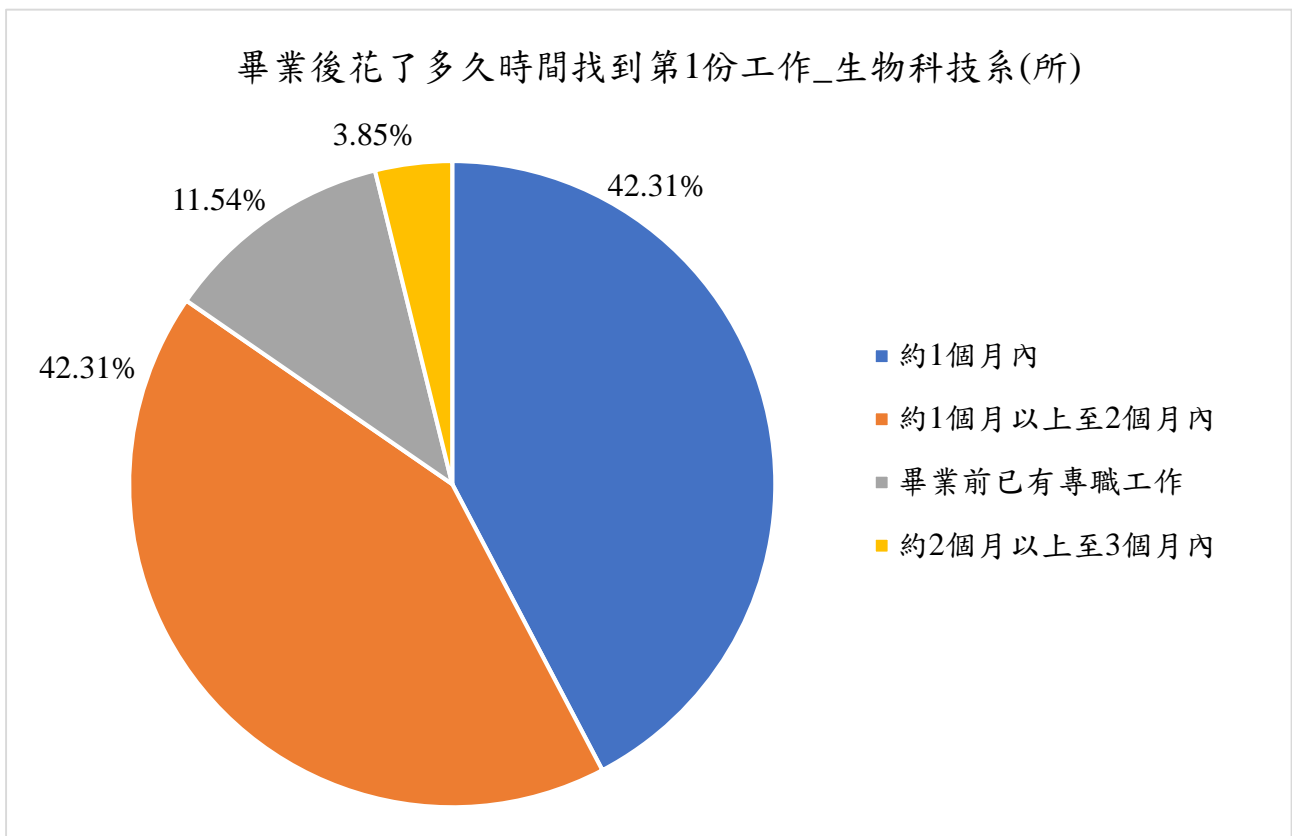


圖 111 生物科技系(所)畢業生畢業滿一年畢業後花了多久時間找到第 1 份工作人數百分比分布圖

表 121 生物科技系(所)畢業生畢業滿一年現在工作平均月收入分析表

您現在工作平均每月收入為何？	人數	百分比
1 約新臺幣 22,000 元以下	0	-
2 約新臺幣 22,001 元至 25,000 元	0	-
3 約新臺幣 25,001 元至 28,000 元	4	15.38
4 約新臺幣 28,001 元至 31,000 元	15	57.69
5 約新臺幣 31,001 元至 34,000 元	6	23.08
6 約新臺幣 34,001 元至 37,000 元	1	3.85
7 約新臺幣 37,001 元至 40,000 元	0	-
8 約新臺幣 40,001 元至 43,000 元	0	-
9 約新臺幣 43,001 元至 46,000 元	0	-
10 約新臺幣 46,001 元至 49,000 元	0	-
11 約新臺幣 49,001 元至 52,000 元	0	-
12 約新臺幣 52,001 元至 55,000 元	0	-
13 約新臺幣 55,001 元至 60,000 元	0	-
14 約新臺幣 60,001 元至 65,000 元	0	-
15 約新臺幣 65,001 元至 70,000 元	0	-
16 約新臺幣 70,001 元至 75,000 元	0	-
17 約新臺幣 75,001 元至 80,000 元	0	-
18 約新臺幣 80,001 元至 85,000 元	0	-
19 約新臺幣 85,001 元至 90,000 元	0	-
20 約新臺幣 90,001 元至 95,000 元	0	-
21 約新臺幣 95,001 元至 100,000 元	0	-
22 約新臺幣 100,001 元至 110,000 元	0	-
23 約新臺幣 110,001 元至 120,000 元	0	-
24 約新臺幣 120,001 元至 130,000 元	0	-
25 約新臺幣 130,001 元至 140,000 元	0	-
26 約新臺幣 140,001 元至 150,000 元	0	-
27 約新臺幣 150,001 元至 170,000 元	0	-
28 約新臺幣 170,001 元至 190,000 元	0	-
29 約新臺幣 190,001 元至 210,000 元	0	-
30 約新臺幣 210,001 元以上	0	-
已就業樣本數	26	100.00

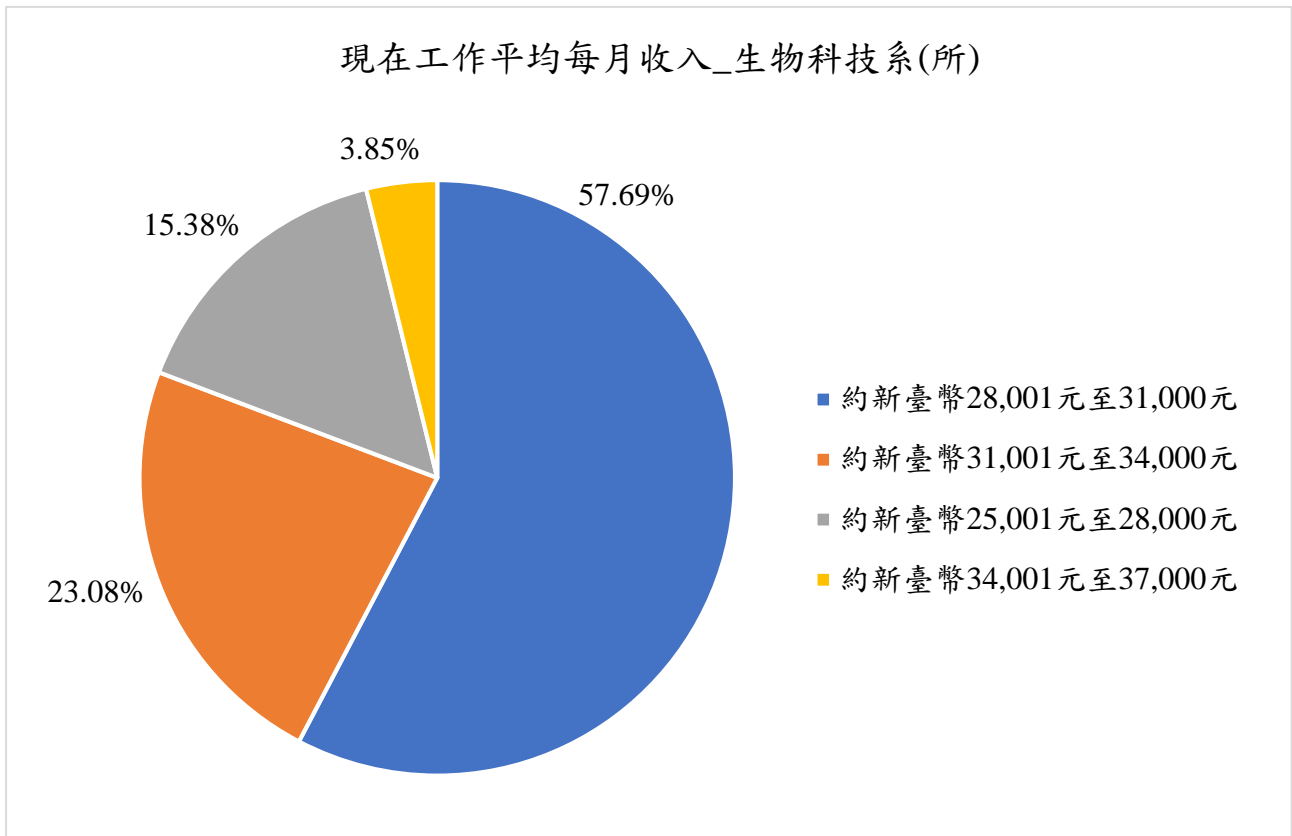


圖 112 生物科技系(所)畢業生畢業滿一年現在工作平均月收入人數百分比分布圖

表 122 生物科技系(所)畢業生畢業滿一年現在主要的工作所在地分析表

請問您現在主要的工作所在地點為何？	人數	百分比 ^註
境內	26	100.00
北部地區	6	23.08
1 基隆市	0	-
2 新北市	0	-
3 臺北市	3	11.54
4 桃園市	0	-
5 新竹縣	2	7.69
6 新竹市	0	-
7 苗栗縣	1	3.85
中部地區	18	69.23
8 臺中市	16	61.54
9 南投縣	0	-
10 彰化縣	1	3.85
11 雲林縣	1	3.85
12 嘉義縣	0	-
13 嘉義市	0	-
南部地區	2	7.69
14 臺南市	0	-
15 高雄市	2	7.69
16 屏東縣	0	-
東部、離島及其他地區	0	-
17 臺東縣	0	-
18 花蓮縣	0	-
19 宜蘭縣	0	-
20 連江縣	0	-
21 金門縣	0	-
22 澎湖縣	0	-
境外	0	-
1 亞洲(香港、澳門、大陸地區)	0	-
2 南美洲	0	-
已就業樣本數	26	100.00

註：百分比皆以「項目次數」除以「已就業樣本數數」計算之。

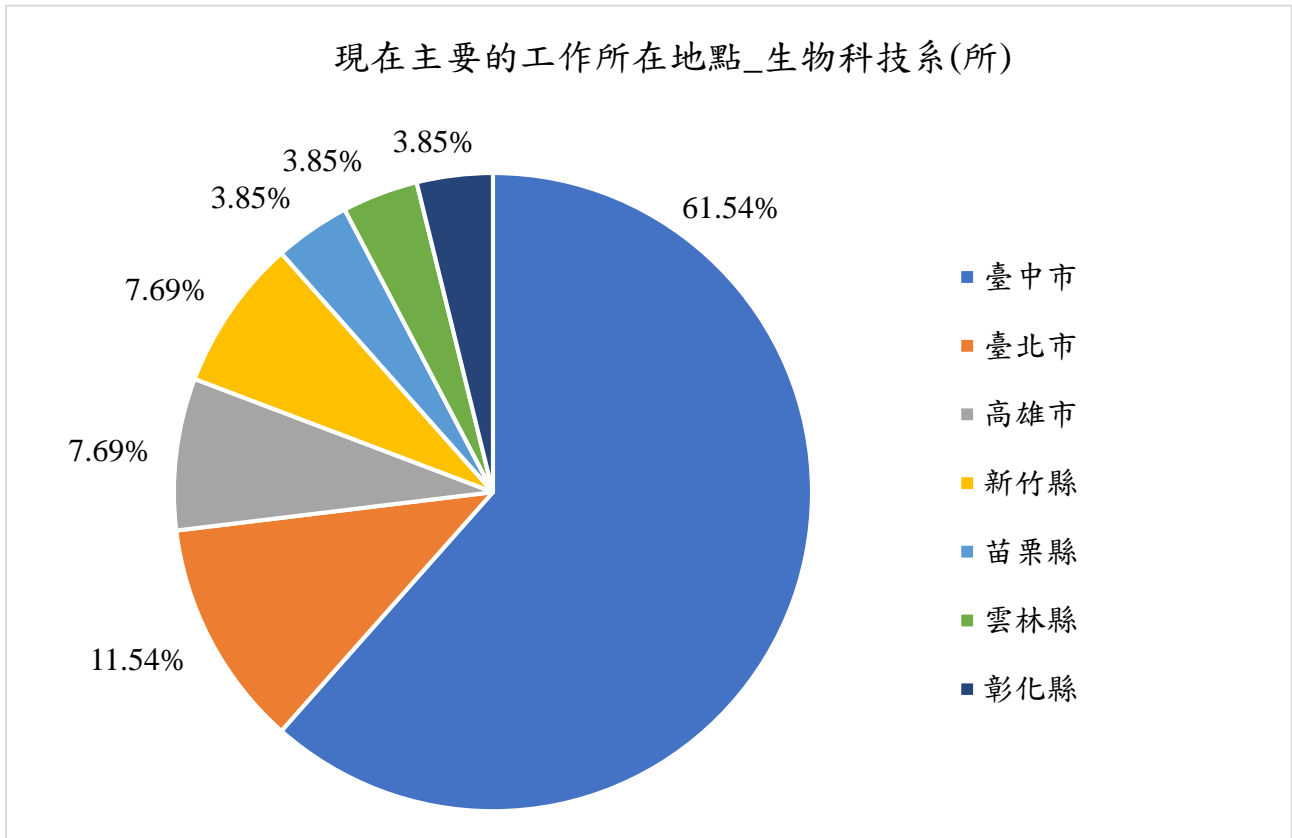


圖 113 生物科技系(所)畢業生畢業滿一年現在主要的工作所在地人數百分比分布圖

表 123 生物科技系(所)畢業生畢業滿一年目前未就業原因分析表

您目前未就業的原因為何?	人數	百分比
進修中	3	21.43
服役中或等待服役中	6	42.86
準備考試：(一)何種類別考試	1	7.14
1 國內研究所	0	-
2 出國留學	0	-
3 證照	0	-
4 公務人員	1	7.14
5 其他	0	-
尋找工作：(一)到現在還在尋找工作最大可能原因為何?	4	28.57
1 沒有工作機會	0	-
2 薪水不滿意	0	-
3 公司財務或制度不穩健	0	-
4 工作地點不適合	1	7.14
5 與所學不符	1	7.14
6 不符合家人的期望	0	-
7 工作內容不滿意	0	-
8 其他	2	14.29
尋找工作：(二)目前已花多久時間找工作?	4	28.57
1 約 1 個月以內	1	7.14
2 約 1 個月以上至 2 個月內	3	21.43
3 約 2 個月以上至 3 個月內	0	-
4 約 3 個月以上至 4 個月內	0	-
5 約 4 個月以上至 6 個月內	0	-
6 約 6 個月以上	0	-
其他：不想找工作、生病..._____	0	-
目前非就業中樣本數	14	100.00

表 124 生物科技系(所)畢業生畢業滿一年目前所具備專業能力與工作所要求之現況分析表

您目前所具備的專業能力與工作所要求的相符程度為何？	人數	百分比
1 非常符合	3	11.54
2 符合	8	30.77
3 普通	10	38.46
4 不符合	5	19.23
5 非常不符合	0	-
已就業樣本數	26	100.00

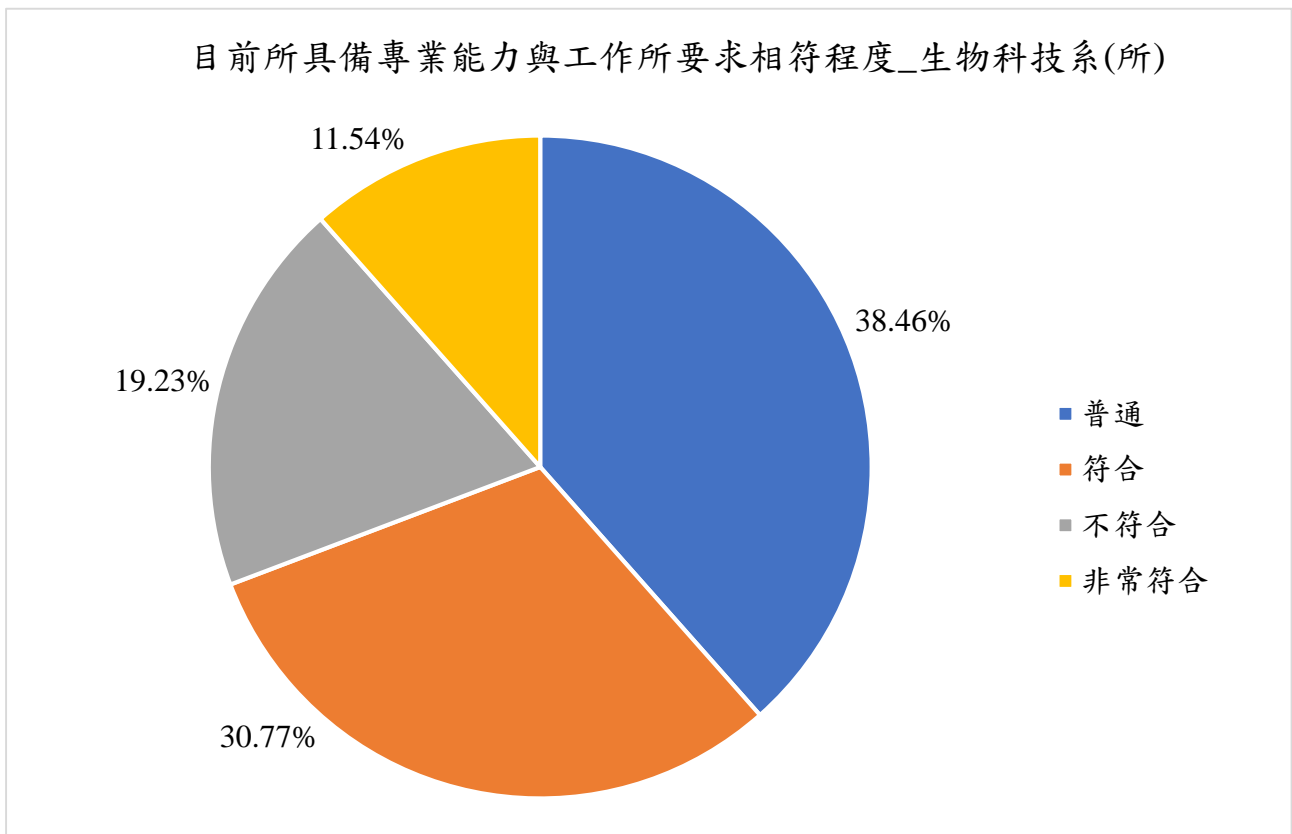


圖 114 生物科技系(所)畢業生畢業滿一年目前所具備專業能力與工作所要求之現況人數百分比分布圖

表 125 生物科技系(所)畢業生畢業滿一年目前工作內容是否需要具備專業證照需求之分析表

您目前的工作內容，是否需要具備專業證照？	人數	百分比
1 需要	1	3.85
2 不需要	25	96.15
已就業樣本數	26	100.00

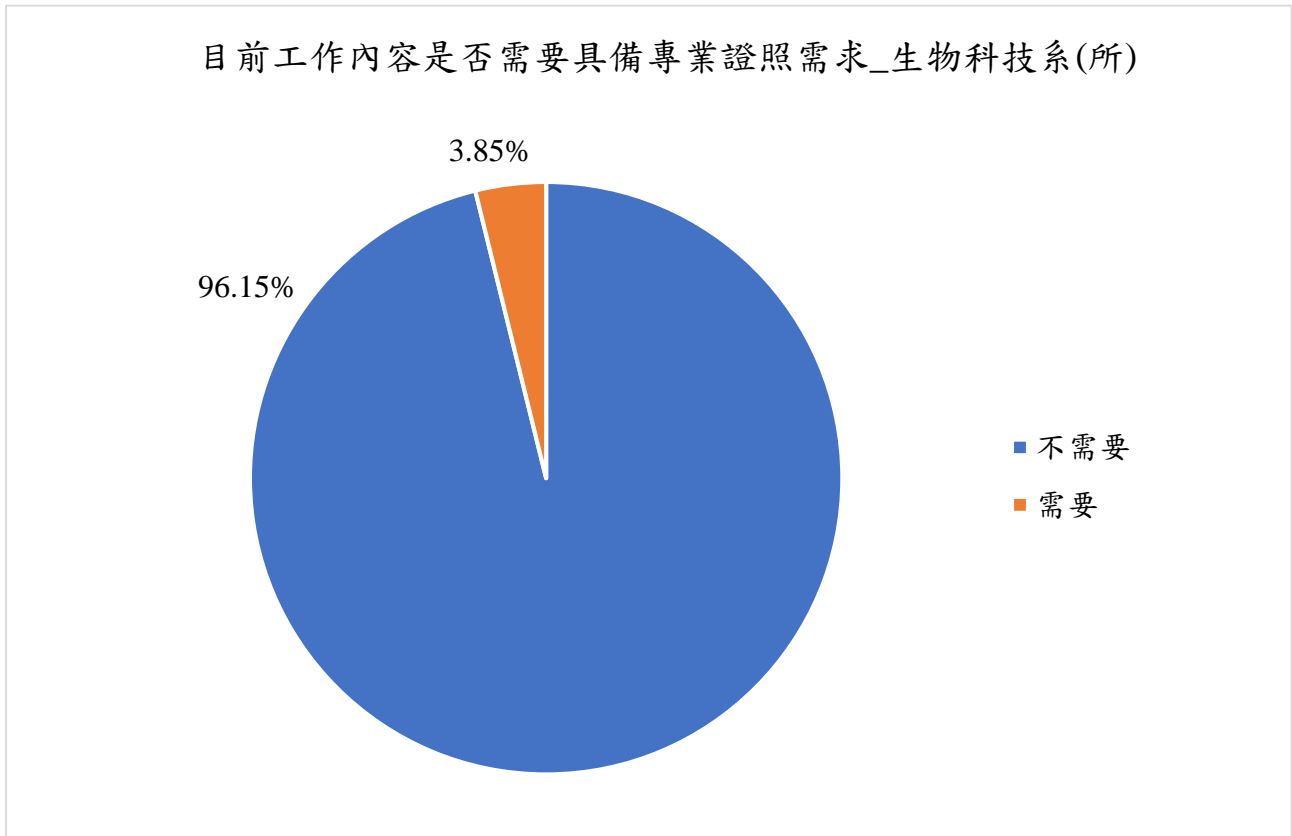


圖 115 生物科技系(所)畢業生畢業滿一年目前工作內容是否需要具備專業證照需求之人數百分比分布圖

表 126 生物科技系(所)畢業生畢業滿一年對目前工作整體滿意度分析表

您對目前工作的整體滿意度為何?	人數	百分比
1 非常滿意	0	-
2 滿意	23	88.46
3 普通	3	11.54
4 不滿意	0	-
5 非常不滿意	0	-
已就業樣本數	26	100.00

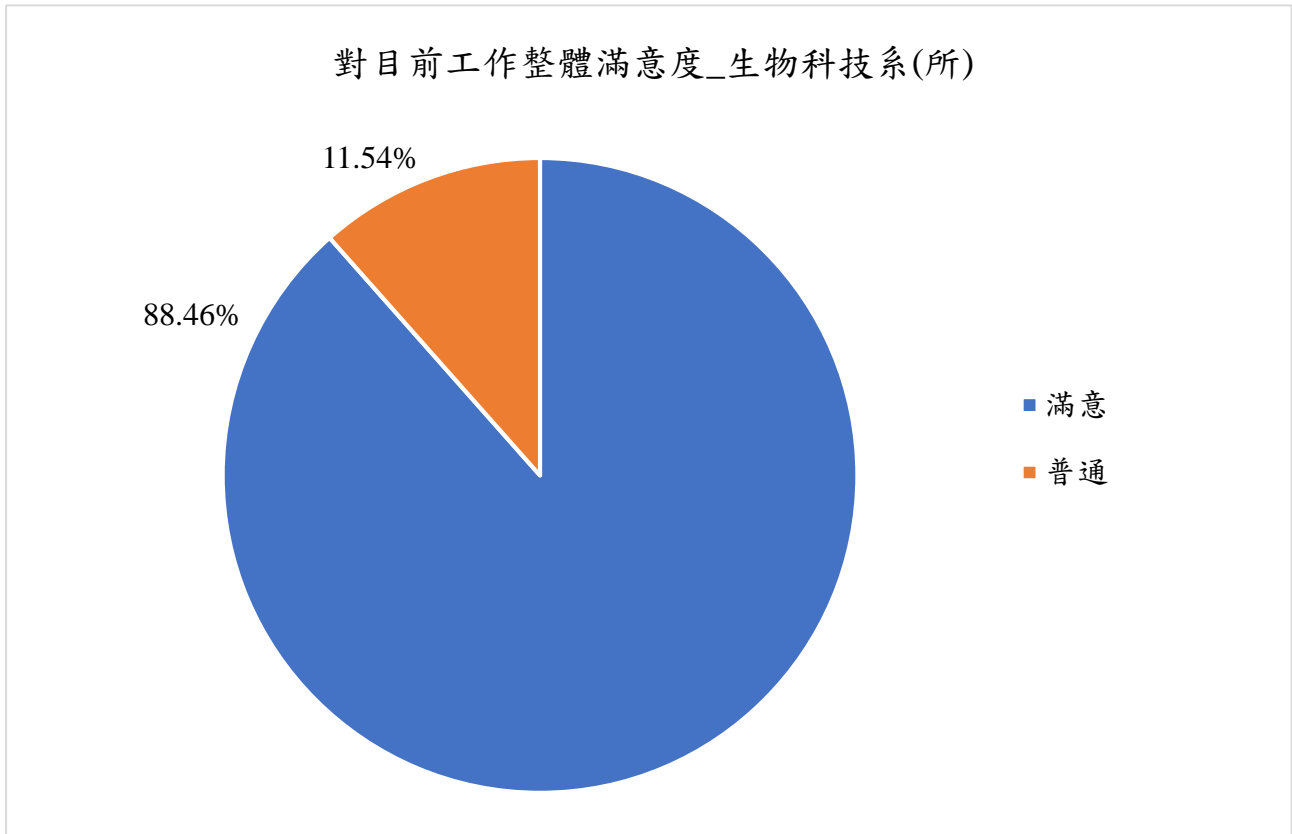


圖 116 生物科技系(所)畢業生畢業滿一年對目前工作整體滿意度人數百分比分布圖

表 127 生物科技系(所)畢業生畢業滿一年目前的工作內容與原就讀系、所、學位學程之專業訓練課程，其相符程度之分析表

您目前的工作內容與原就讀系、所、學位學程之專業訓練課程，其相符程度為何？	人數	百分比
1 非常符合	3	11.54
2 符合	8	30.77
3 普通	10	38.46
4 不符合	5	19.23
5 非常不符合	0	-
已就業樣本數	26	100.00

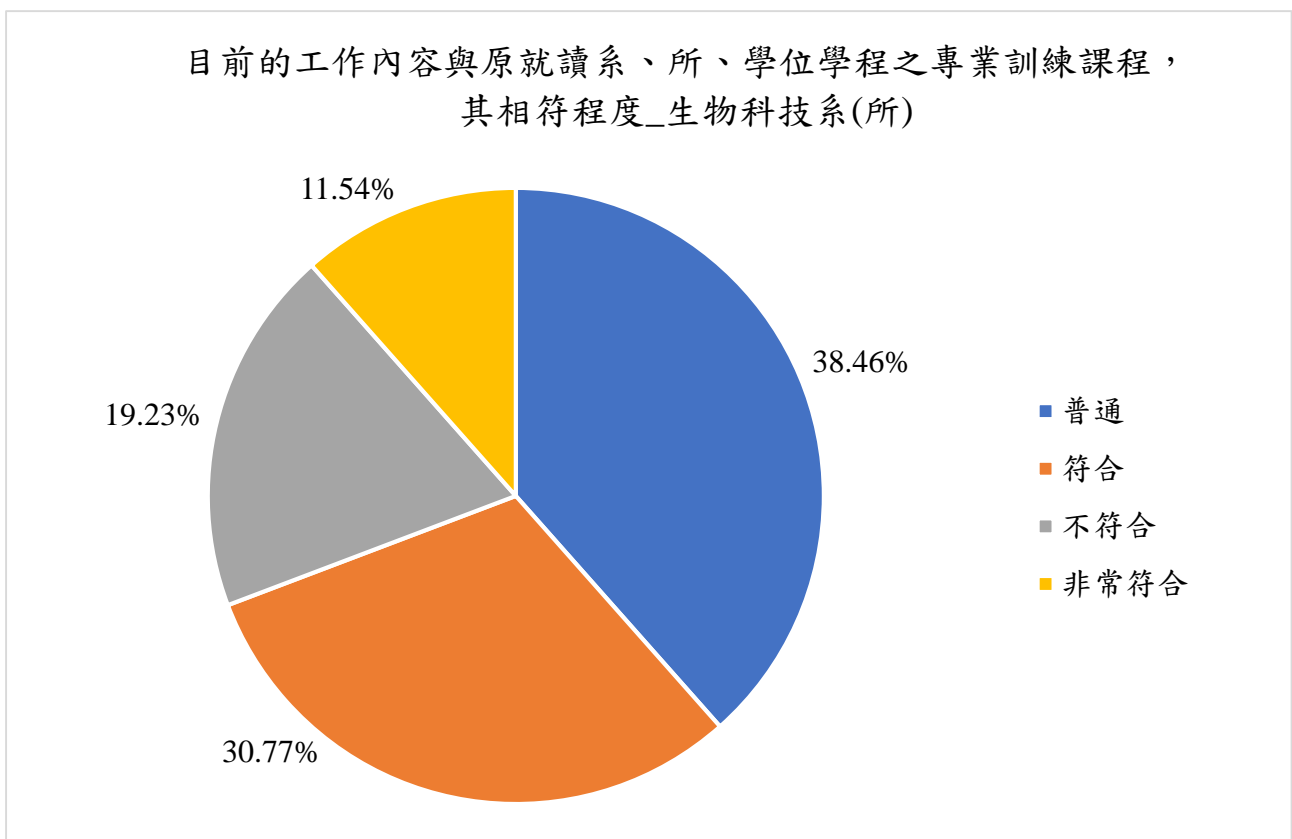


圖 117 生物科技系(所)畢業生畢業滿一年目前的工作內容與原就讀系、所、學位學程之專業訓練課程，其相符程度之人數百分比分布圖

表 128 生物科技系(所)畢業生畢業滿一年在學期間各項有助於目前工作之「學習經驗」概況分析表

您在學期間以下哪些「學習經驗」對於現在工作有所幫助？ (可複選，至多3項)	人數	百分比
1 專業知識、知能傳授	26	100.00
2 建立同學及老師人脈	3	11.54
3 校內實務課程	10	38.46
4 校外業界實習	21	80.77
5 社團活動	4	15.38
6 語言學習	0	-
7 參與國際交流活動	0	-
8 志工服務、服務學習	0	-
9 擔任研究或教學助理	0	-
10 其他訓練	0	-
已就業樣本數	26	100.00

註.百分比以已就業樣本數為母數

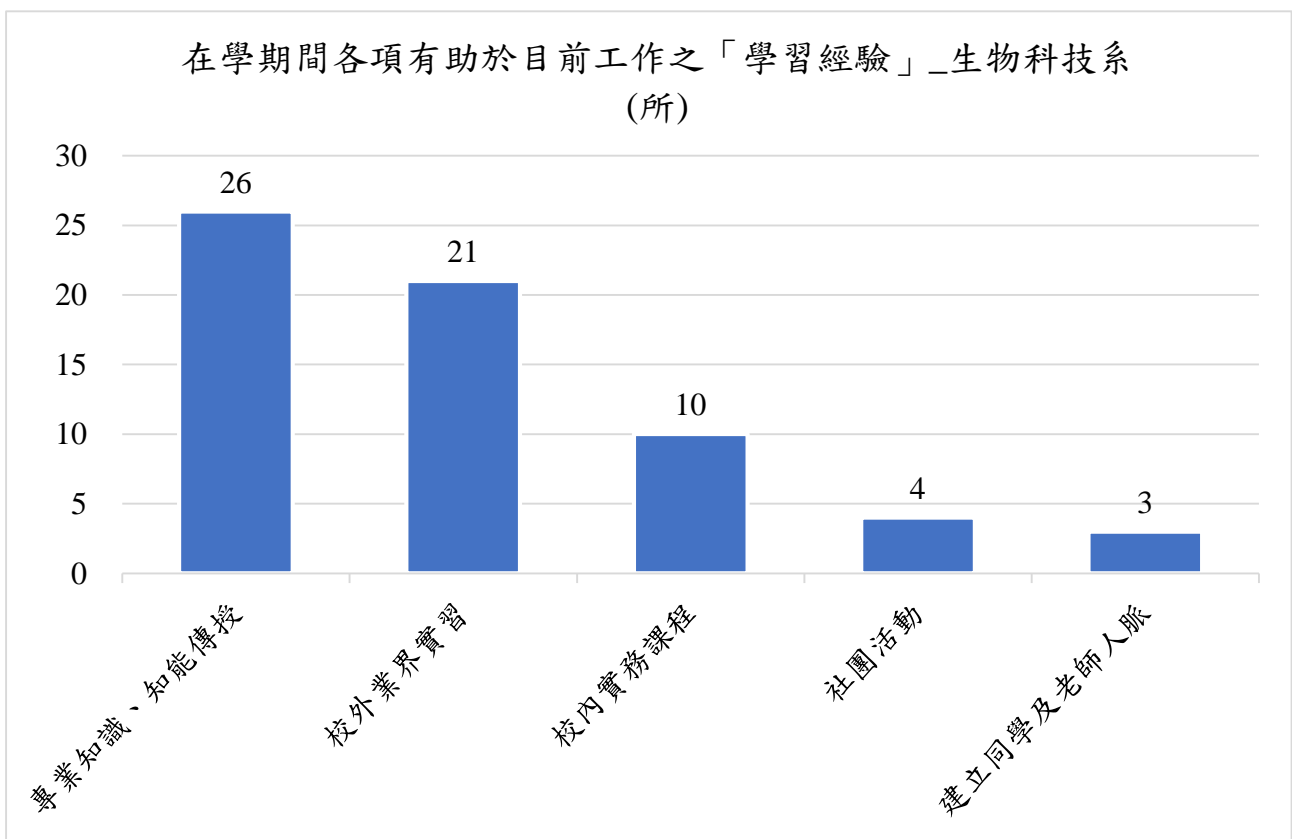


圖 118 生物科技系(所)畢業生畢業滿一年在學期間各項有助於目前工作之「學習經驗」概況人數分布圖

表 129 生物科技系(所)畢業生畢業滿一年為了工作或自我生涯發展是否從事進修或考試現況分析表

您是否為了工作或自我生涯發展從事進修或考試，提升自我專業能力？	人數	百分比
有	0	-
進修	0	-
1 國內大專校院進修	0	-
2 出國進修	0	-
從事考試或其他證照	0	-
1 國家考試	0	-
2 技術士證照	0	-
3 金融證照	0	-
4 教師證	0	-
5 語言證照	0	-
6 電腦認證	0	-
其他	0	-
沒有	26	100.00
已就業樣本數	26	100.00

註.考試類別含蓋項目說明：

1. 國家考試：指公務人員、專門職業及技術人員...等。
2. 技術士證照：指工業類、商業類、美容家政類、餐飲類、勞動安全衛生類、其他...等。
3. 金融證照：指銀行、證券與期貨、保險、國際高階證照、其他...等。
4. 教師證：指幼稚園類科、國民小學類科、中等學校類科（例如：普通學科或職業群科）、特殊教育學校(班)類科（例如：學前教育階段身心障礙組、國民小學教育階段資賦優異組）、講師證...等。
5. 語言證照分為：
 - I. 英語類：(全民英語能力分級檢定測驗(GEPT)、大學校院英語能力測驗(CSEPT)、國際英語語文測驗(IELTS)、(新制)多益測驗(TOEIC)、(紙筆)托福測驗(TOEFL ITP)、(網路)托福測驗(TOEFL iBT)、劍橋國際英語認證(Cambridge Main Suite)、劍橋博思職場英語檢測(BULATS)、外語能力測驗(FLPT-English)、全民網路英語能力檢定(NETPAW)、通用國際英文能力分級檢定(G-TELP)、全球英檢(GET)、多益普級測驗(TOEICBridge)、美國研究生入學考試(GRE)、多益口說測驗(TOEIC SpeakingTest)、其他...等。)
 - II. 非英語類：(日本語能力試驗(JLPT)、法語鑑定文憑測驗(DELF)、歌德學院德語文檢定(Goethe-Zertifikat、西班牙語檢定考試(DELE)、俄國語文能力測驗(TORFL)、韓國語文能力測驗(TOPIK)、劍橋博思國際職場西班牙語檢測(BULATS Spanish)、外語能力測驗(日語法語、德語、西班牙語)(FLPT)、德語能力測驗(Sprachzeugnis Grundstufe/Niveau B1)、越南語能力檢定(Vietnamese Language Test)、實用日本語檢定(J.TEST)、德語鑑定測驗(TestDaf)、德語初級檢定考試(Zertifikat Deutsch)、其他...等。)
6. 電腦認證：指民間或國際單位辦理之作業系統類、資料庫應用類、程式設計類、網頁設計類、專業應用軟體、網路設計與設定...等。

為了工作或自我生涯發展從事進修或考試，提升自我專業能力
_生物科技系(所)

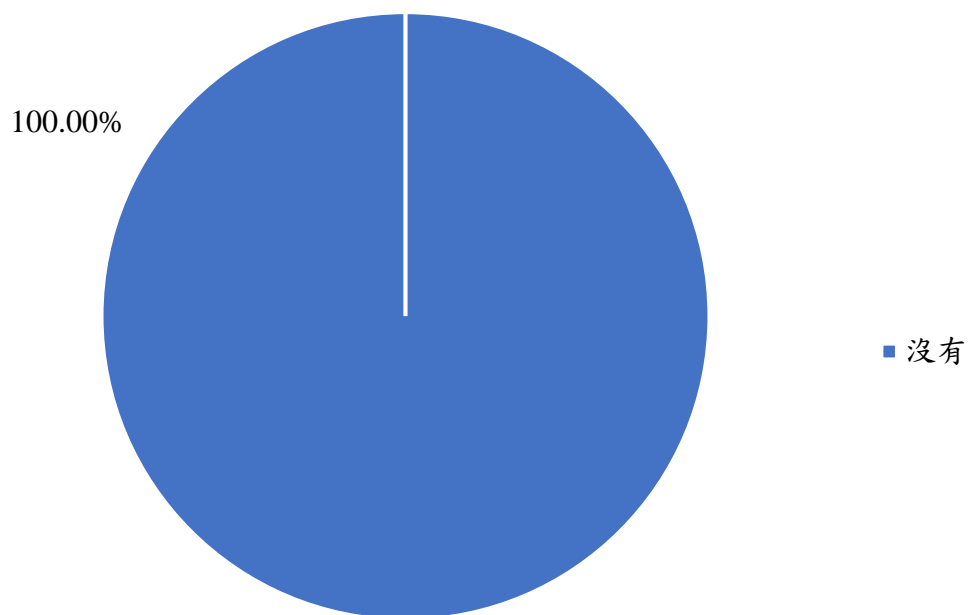


圖 119 生物科技系(所)畢業生畢業滿一年為了工作或自我生涯發展是否從事進修或考試現況
人數百分比分布圖

表 130 生物科技系(所)畢業生畢業滿一年最常參與學校哪些職涯活動或就業服務的幫助概況分析表

您最常參與過學校哪些職涯活動或就業服務的幫助?(可複選,至多3項)	人數	百分比
有	39	95.12
1 大專校院就業職能平臺(UCAN)	1	2.56
2 職涯諮詢、就業諮詢	1	2.56
3 職涯發展課程(演講)及活動	1	2.56
4 業界實習、參訪	34	87.18
5 企業徵才說明會	36	92.31
6 校園企業徵才博覽會	0	-
7 定期工作訊息	0	-
8 校內工讀	0	-
9 校外工讀	0	-
10 其他	0	-
沒有	2	4.88
總樣本數	41	100.00

註：1.最常參與的職涯活動或就業服務的幫助百分比以有最常參與活動的樣本數為母數
2.有沒有最常參與活動的百分比以總樣本數為母數

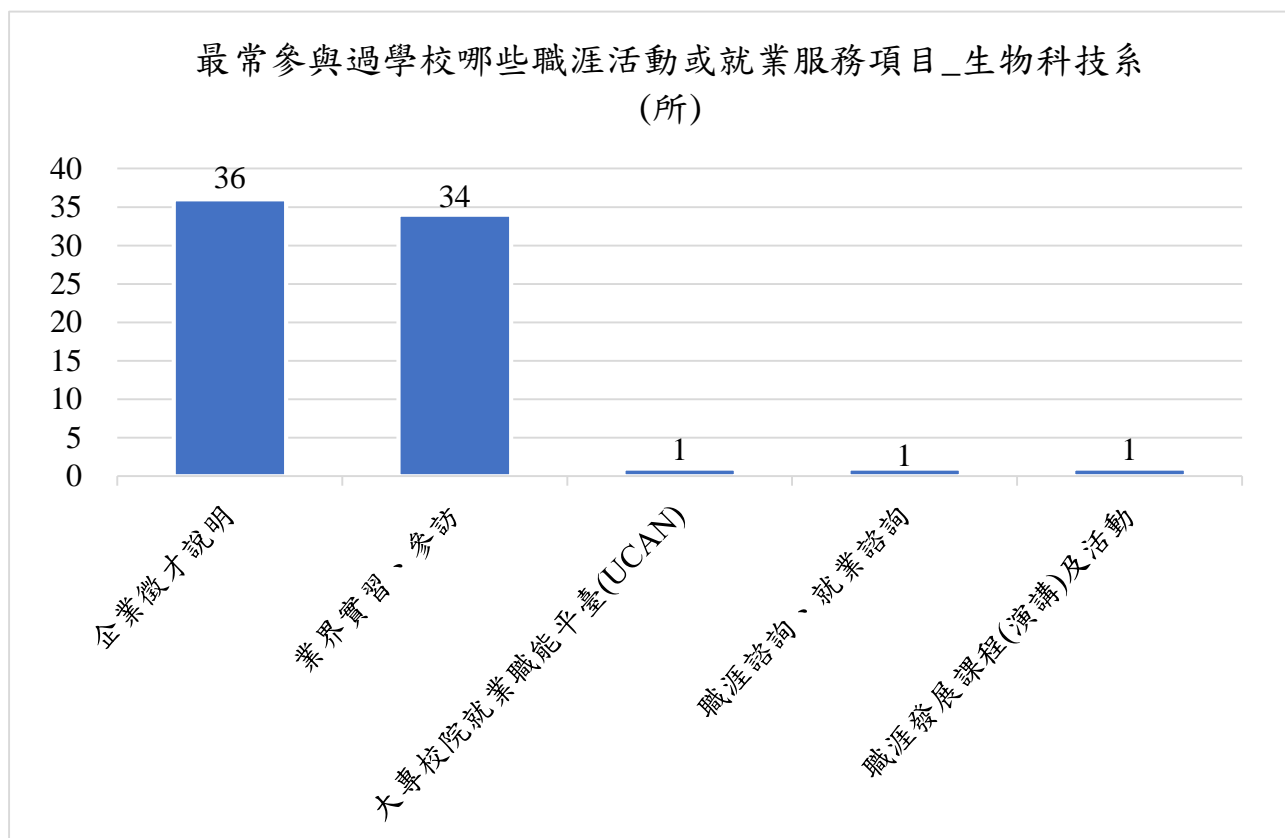


圖 120 生物科技系(所)畢業生畢業滿一年最常參與學校哪些職涯活動或就業服務的幫助概況人數分布圖

表 131 生物科技系(所)畢業生畢業滿一年對原就讀系所整體滿意度分析表

您對原就讀系所整體滿意度	人數	百分比
1 非常滿意	0	-
2 滿意	41	100.00
3 普通	0	-
4 不滿意	0	-
5 非常不滿意	0	-
總樣本數	41	100.00

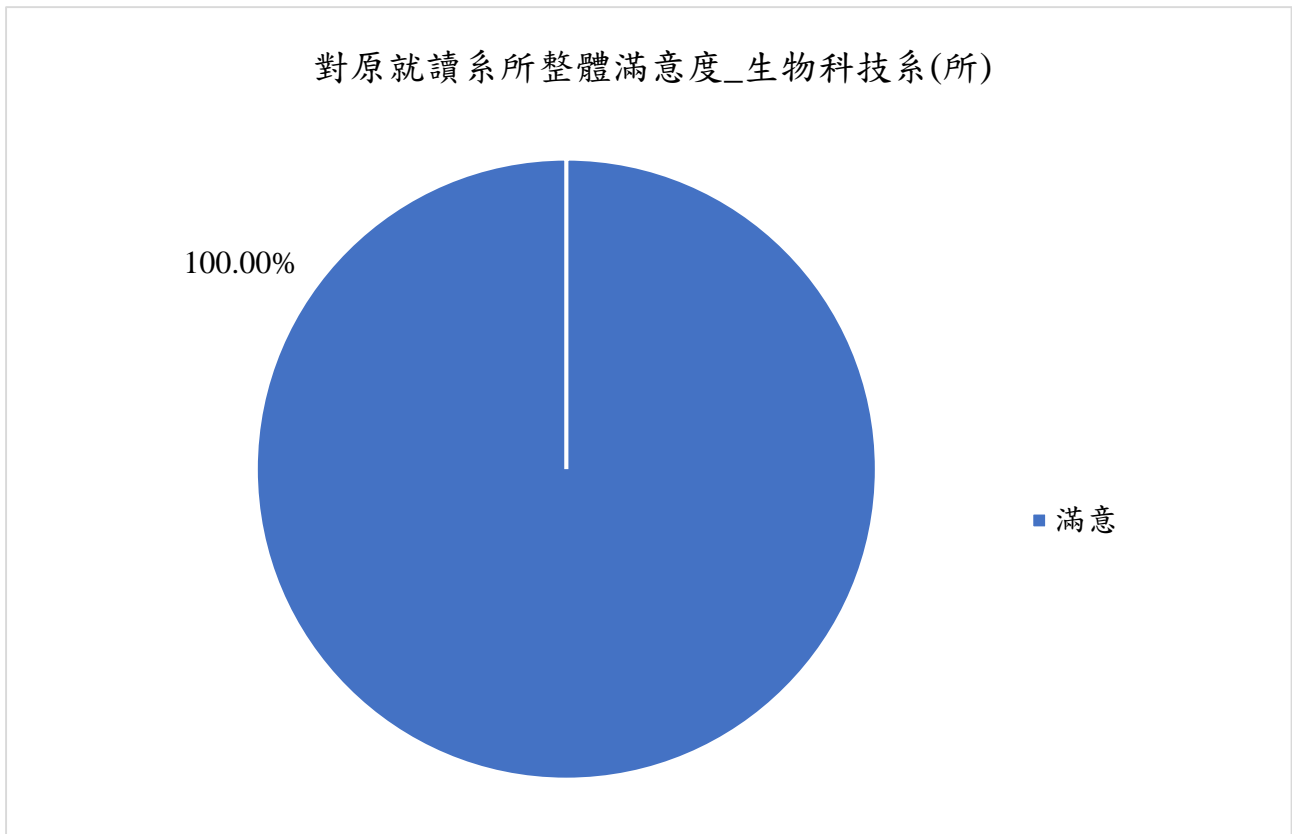


圖 121 生物科技系(所)畢業生畢業滿一年對原就讀系所整體滿意度人數百分比分布圖

表 132 生物科技系(所)畢業滿一年畢業生在校修習實習課程對畢業後求職就業幫助程度分析
表

修習實習課程對我畢業後求職就業有幫助？	人數	百分比
1 非常同意	0	-
2 同意	41	100.00
3 普通	0	-
4 不同意	0	-
5 非常不同意	0	-
6 未參與實習課程	0	-
總樣本數	41	100.00

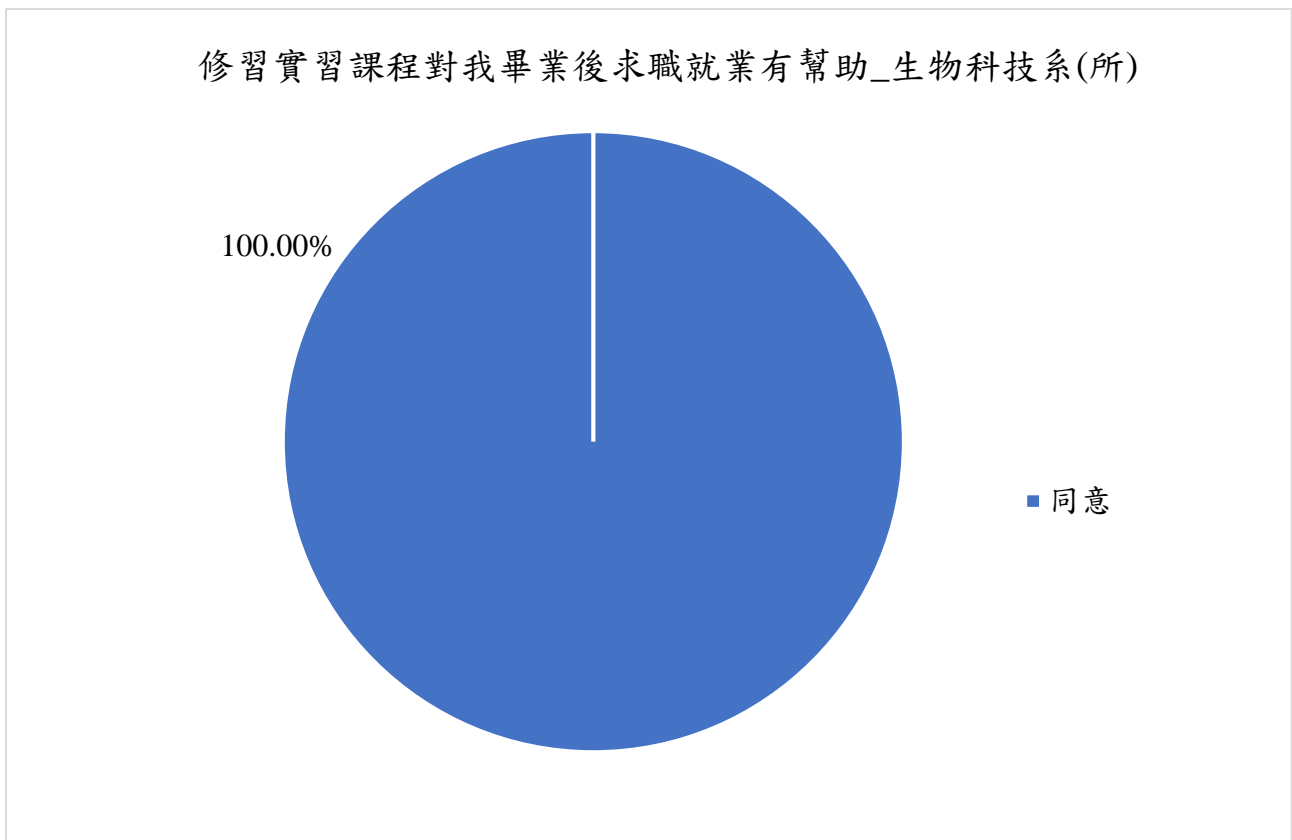


圖 122 生物科技系(所)畢業生畢業滿一年修習實習課程對我畢業後求職就業有幫助人數百分比分布圖

(八)動物保健系

表 133 動物保健系畢業生畢業滿一年目前工作概況分析表

您目前的工作狀況為何（不包括留職停薪、育嬰假，請依主要薪水來源作答）？	人數	百分比
全職工作	37	84.09
1 企業（包括民營企業或國營企業...等）	31	70.45
2 政府部門（含職業軍人）	2	4.55
3 學校（包括公立及私立大學、高中、高職、國中小...等）	0	-
4 非營利機構	1	2.27
5 創業	3	6.82
6 自由工作者(以接案維生或個人服務，例如撰稿人...)	0	-
7 其他	0	-
部分工時	0	-
1 企業（包括民營企業或國營企業...等）	0	-
2 政府部門（含職業軍人）	0	-
3 學校（包括公立及私立大學、高中、高職、國中小...等）	0	-
4 非營利機構	0	-
5 創業	0	-
6 自由工作者(以接案維生或個人服務，例如撰稿人...)	0	-
7 其他	0	-
家管/料理家務者	1	2.27
目前非就業中	6	13.64
總樣本數	44	100.00

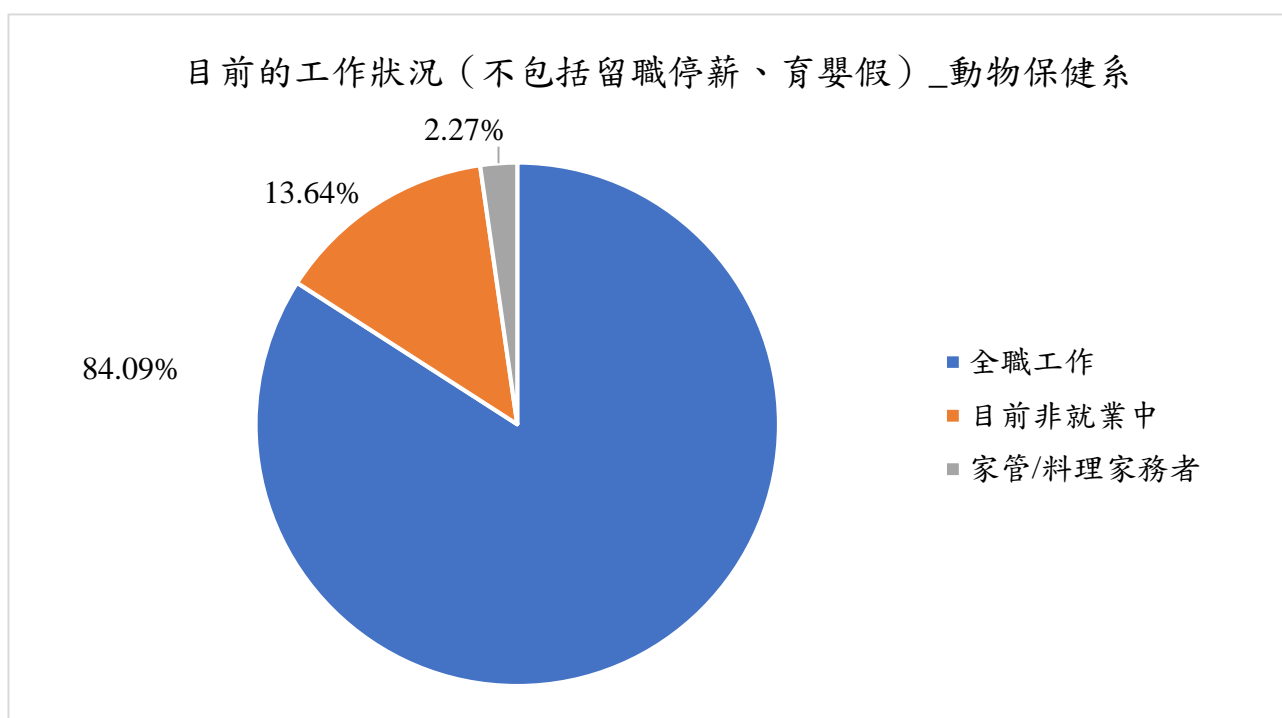


圖 123 動物保健系畢業生畢業滿一年目前工作概況人數百分比分布圖

表 134 動物保健系畢業生畢業滿一年現在工作職業類型分析表

您現在工作職業類型為何？	人數	百分比
1 建築營造類	0	-
2 製造類	3	8.11
3 科學、技術、工程、數學類	1	2.70
4 物流運輸類	2	5.41
5 天然資源、食品與農業類	2	5.41
6 醫療保健類	11	29.73
7 藝文與影音傳播類	0	-
8 資訊科技類	0	-
9 金融財務類	0	-
10 企業經營管理類	1	2.70
11 行銷與銷售類	3	8.11
12 政府公共事務類	2	5.41
13 教育與訓練類	2	5.41
14 個人及社會服務類	7	18.92
15 休閒與觀光旅遊類	3	8.11
16 司法、法律與公共安全類	0	-
已就業樣本數	37	100.00

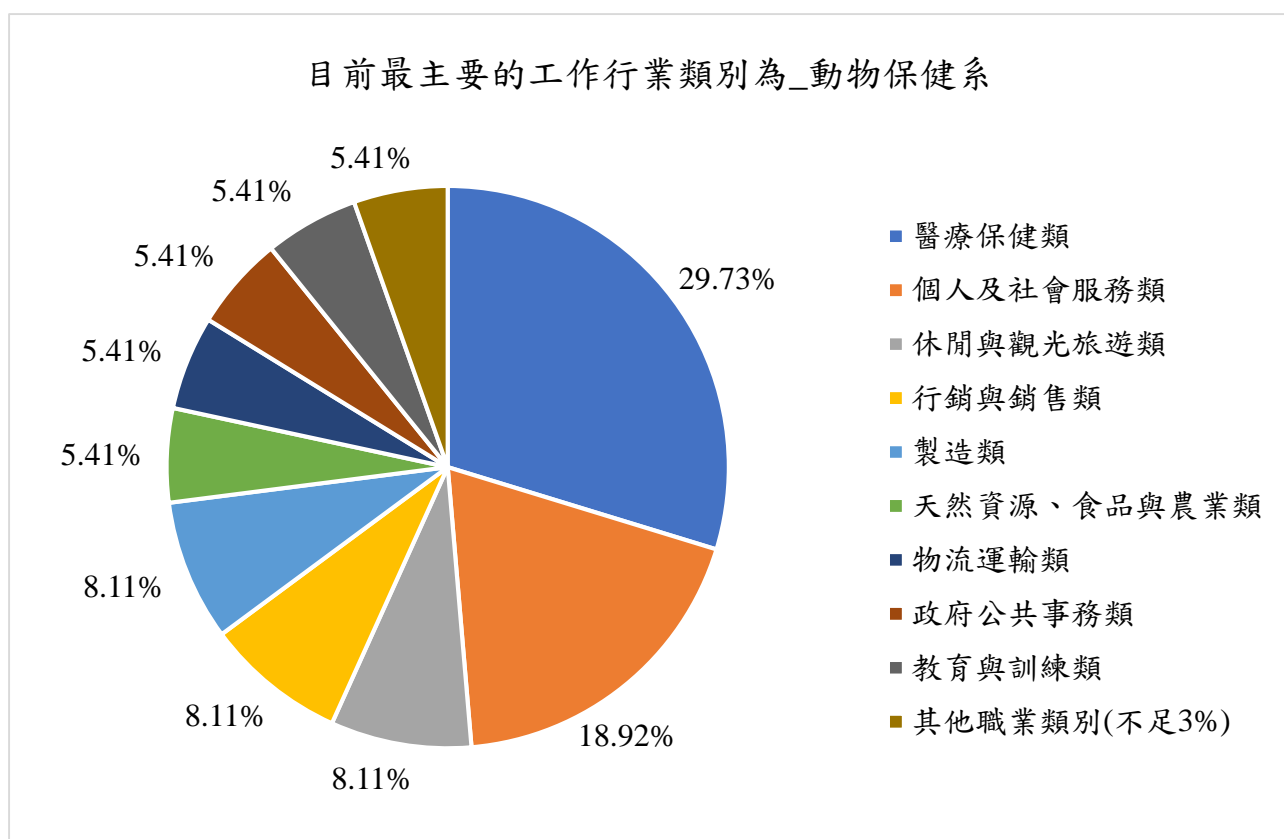


圖 124 動物保健系畢業生畢業滿一年現在工作職業類型人數百分比分布圖

表 135 動物保健系畢業生畢業滿一年畢業後花了多久時間找到第 1 份工作分析表

您畢業後花了多久時間找到第 1 份工作？	人數	百分比
1 約 1 個月內	24	64.86
2 約 1 個月以上至 2 個月內	4	10.81
3 約 2 個月以上至 3 個月內	4	10.81
4 約 3 個月以上至 4 個月內	2	5.41
5 約 4 個月以上至 6 個月內	1	2.70
6 約 6 個月以上	1	2.70
7 畢業前已有專職工作	1	2.70
已就業樣本數	37	100.00

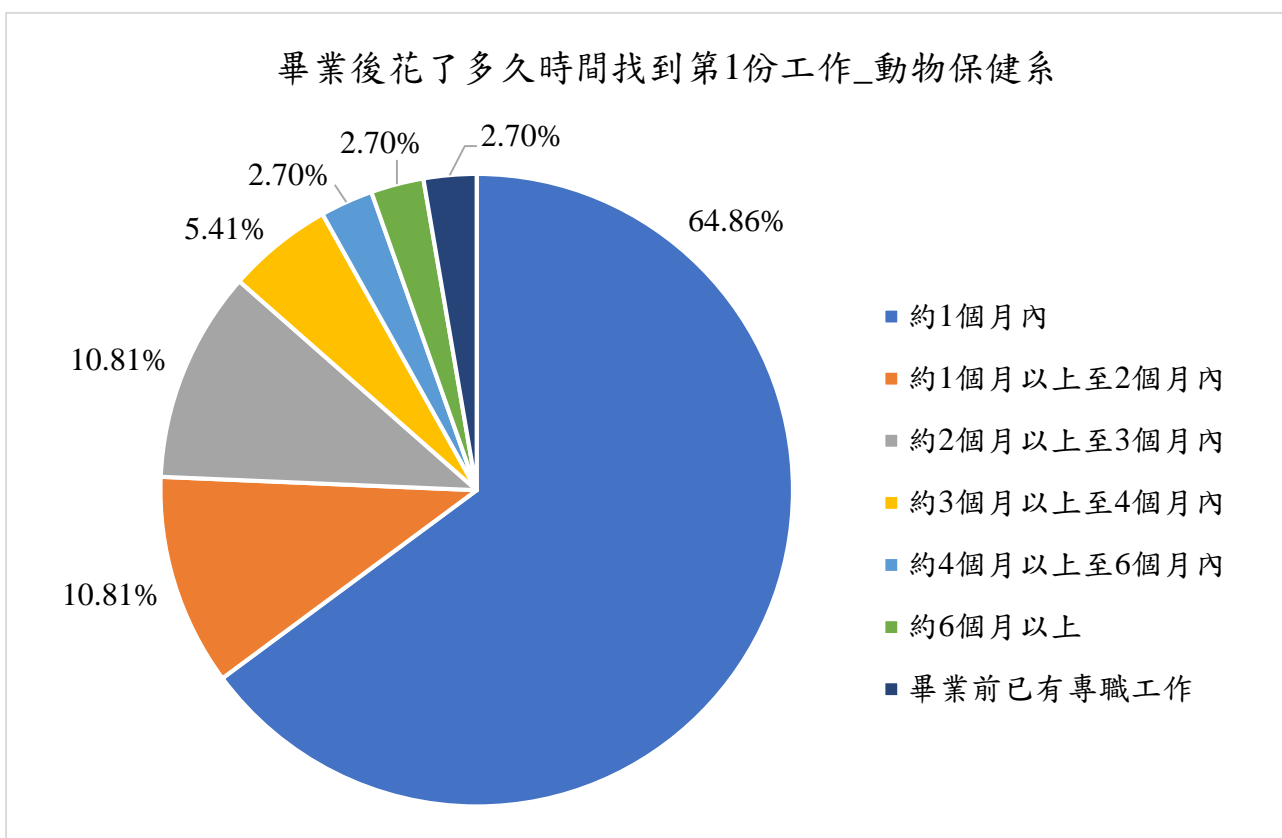


圖 125 動物保健系畢業生畢業滿一年畢業後花了多久時間找到第 1 份工作人數百分比分布圖

表 136 動物保健系畢業生畢業滿一年現在工作平均月收入分析表

您現在工作平均每月收入為何？	人數	百分比
1 約新臺幣 22,000 元以下	1	2.70
2 約新臺幣 22,001 元至 25,000 元	0	-
3 約新臺幣 25,001 元至 28,000 元	8	21.62
4 約新臺幣 28,001 元至 31,000 元	12	32.43
5 約新臺幣 31,001 元至 34,000 元	9	24.32
6 約新臺幣 34,001 元至 37,000 元	1	2.70
7 約新臺幣 37,001 元至 40,000 元	1	2.70
8 約新臺幣 40,001 元至 43,000 元	0	-
9 約新臺幣 43,001 元至 46,000 元	0	-
10 約新臺幣 46,001 元至 49,000 元	1	2.70
11 約新臺幣 49,001 元至 52,000 元	2	5.41
12 約新臺幣 52,001 元至 55,000 元	2	5.41
13 約新臺幣 55,001 元至 60,000 元	0	-
14 約新臺幣 60,001 元至 65,000 元	0	-
15 約新臺幣 65,001 元至 70,000 元	0	-
16 約新臺幣 70,001 元至 75,000 元	0	-
17 約新臺幣 75,001 元至 80,000 元	0	-
18 約新臺幣 80,001 元至 85,000 元	0	-
19 約新臺幣 85,001 元至 90,000 元	0	-
20 約新臺幣 90,001 元至 95,000 元	0	-
21 約新臺幣 95,001 元至 100,000 元	0	-
22 約新臺幣 100,001 元至 110,000 元	0	-
23 約新臺幣 110,001 元至 120,000 元	0	-
24 約新臺幣 120,001 元至 130,000 元	0	-
25 約新臺幣 130,001 元至 140,000 元	0	-
26 約新臺幣 140,001 元至 150,000 元	0	-
27 約新臺幣 150,001 元至 170,000 元	0	-
28 約新臺幣 170,001 元至 190,000 元	0	-
29 約新臺幣 190,001 元至 210,000 元	0	-
30 約新臺幣 210,001 元以上	0	-
已就業樣本數	37	100.00

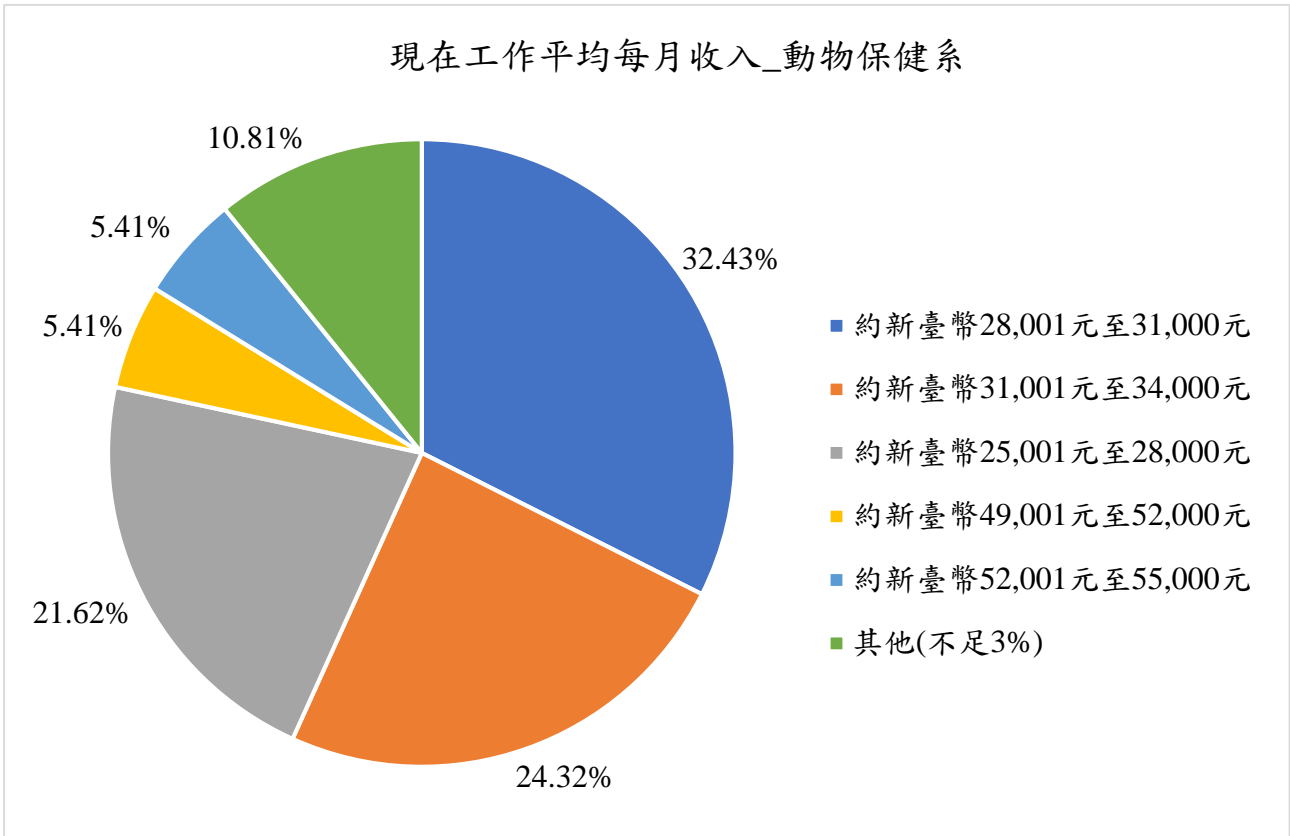


圖 126 動物保健系畢業生畢業滿一年現在工作平均月收入人數百分比分布圖

表 137 動物保健系畢業生畢業滿一年現在主要的工作所在地分析表

請問您現在主要的工作所在地點為何？	人數	百分比 ^註
境內	37	100.00
北部地區	5	13.51
1 基隆市	1	2.70
2 新北市	0	-
3 臺北市	1	2.70
4 桃園市	2	5.41
5 新竹縣	0	-
6 新竹市	0	-
7 苗栗縣	1	2.70
中部地區	28	75.68
8 臺中市	23	62.16
9 南投縣	1	2.70
10 彰化縣	3	8.11
11 雲林縣	0	-
12 嘉義縣	0	-
13 嘉義市	1	2.70
南部地區	3	8.11
14 臺南市	3	8.11
15 高雄市	0	-
16 屏東縣	0	-
東部、離島及其他地區	1	2.70
17 臺東縣	0	-
18 花蓮縣	0	-
19 宜蘭縣	0	-
20 連江縣	0	-
21 金門縣	1	2.70
22 澎湖縣	0	-
境外	0	-
1 亞洲(香港、澳門、大陸地區)	0	-
2 南美洲	0	-
已就業樣本數	37	100.00

註：百分比皆以「項目次數」除以「已就業樣本數數」計算之。

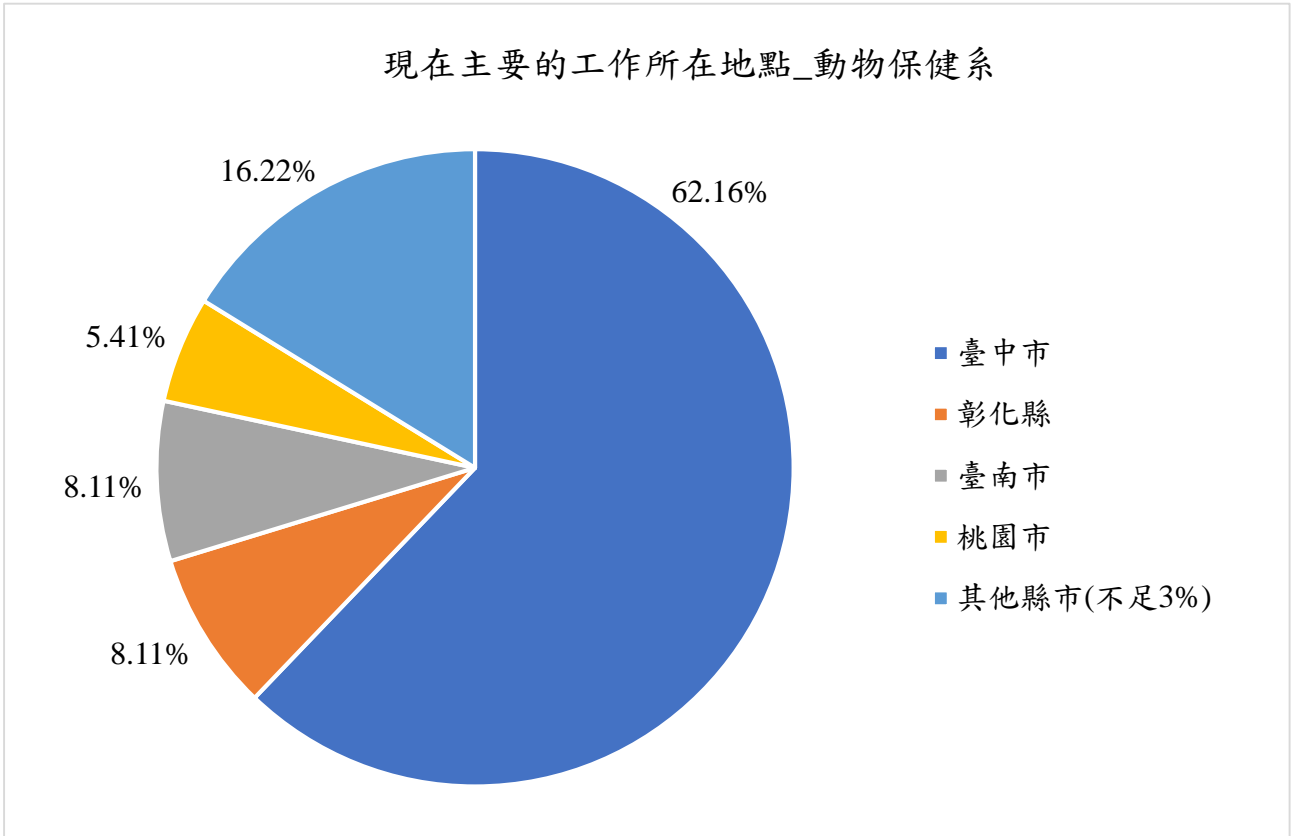


圖 127 動物保健系畢業生畢業滿一年現在主要的工作所在地人數百分比分布圖

表 138 動物保健系畢業生畢業滿一年目前未就業原因分析表

您目前未就業的原因為何?	人數	百分比
進修中	1	16.67
服役中或等待服役中	1	16.67
準備考試：(一)何種類別考試	1	16.67
1 國內研究所	0	-
2 出國留學	0	-
3 證照	1	16.67
4 公務人員	0	-
5 其他	0	-
尋找工作：(一)到現在還在尋找工作最大可能原因為何?	0	-
1 沒有工作機會	0	-
2 薪水不滿意	0	-
3 公司財務或制度不穩健	0	-
4 工作地點不適合	0	-
5 與所學不符	0	-
6 不符合家人的期望	0	-
7 工作內容不滿意	0	-
8 其他	0	-
尋找工作：(二)目前已花多久時間找工作?	0	-
1 約 1 個月以內	0	-
2 約 1 個月以上至 2 個月內	0	-
3 約 2 個月以上至 3 個月內	0	-
4 約 3 個月以上至 4 個月內	0	-
5 約 4 個月以上至 6 個月內	0	-
6 約 6 個月以上	0	-
其他：不想找工作、生病..._____	3	50.00
目前非就業中樣本數	6	100.00

表 139 動物保健系畢業生畢業滿一年目前所具備專業能力與工作所要求之現況分析表

您目前所具備的專業能力與工作所要求的相符程度為何？	人數	百分比
1 非常符合	22	59.46
2 符合	7	18.92
3 普通	6	16.22
4 不符合	2	5.41
5 非常不符合	0	-
已就業樣本數	37	100.00

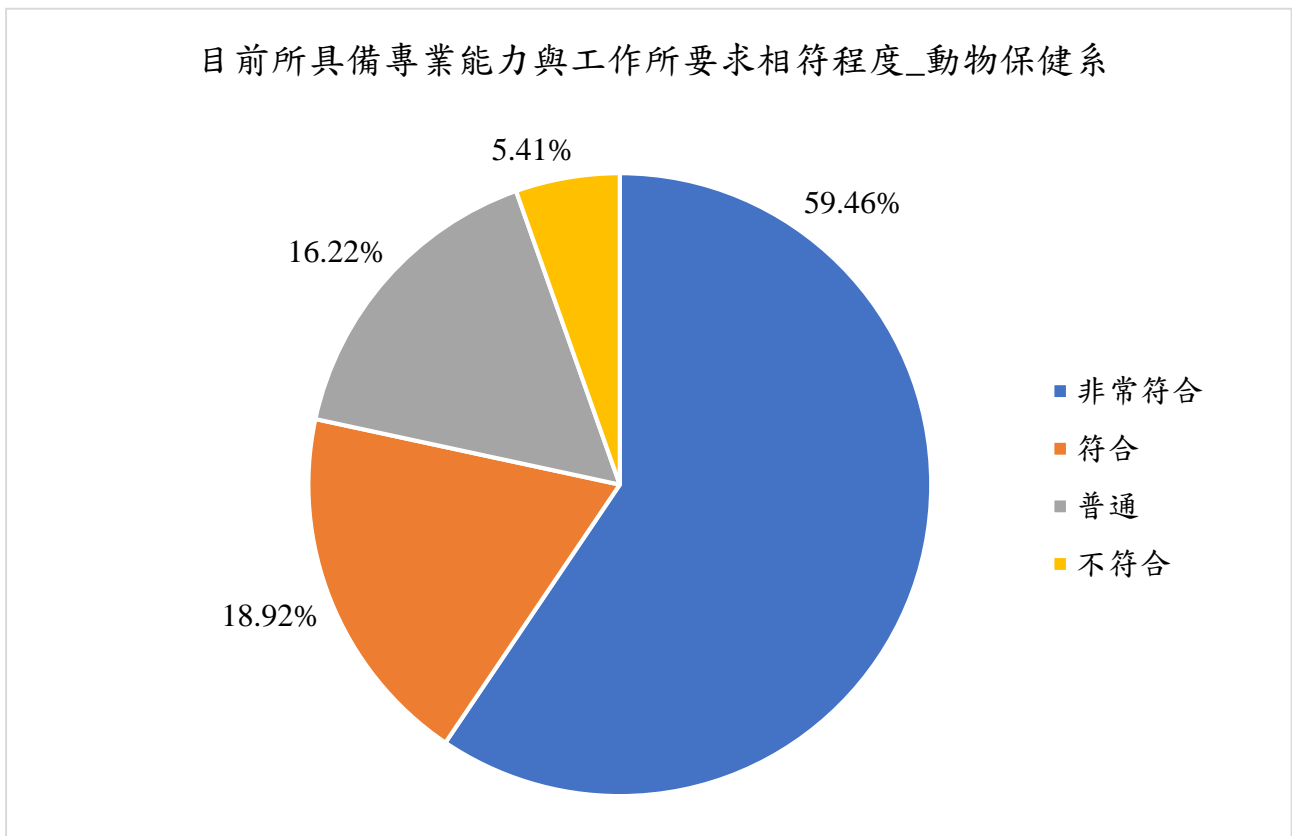


圖 128 動物保健系畢業生畢業滿一年目前所具備專業能力與工作所要求之現況人數百分比分布圖

表 140 動物保健系畢業生畢業滿一年目前工作內容是否需要具備專業證照需求之分析表

您目前的工作內容，是否需要具備專業證照？	人數	百分比
1 需要	8	21.62
2 不需要	29	78.38
已就業樣本數	37	100.00

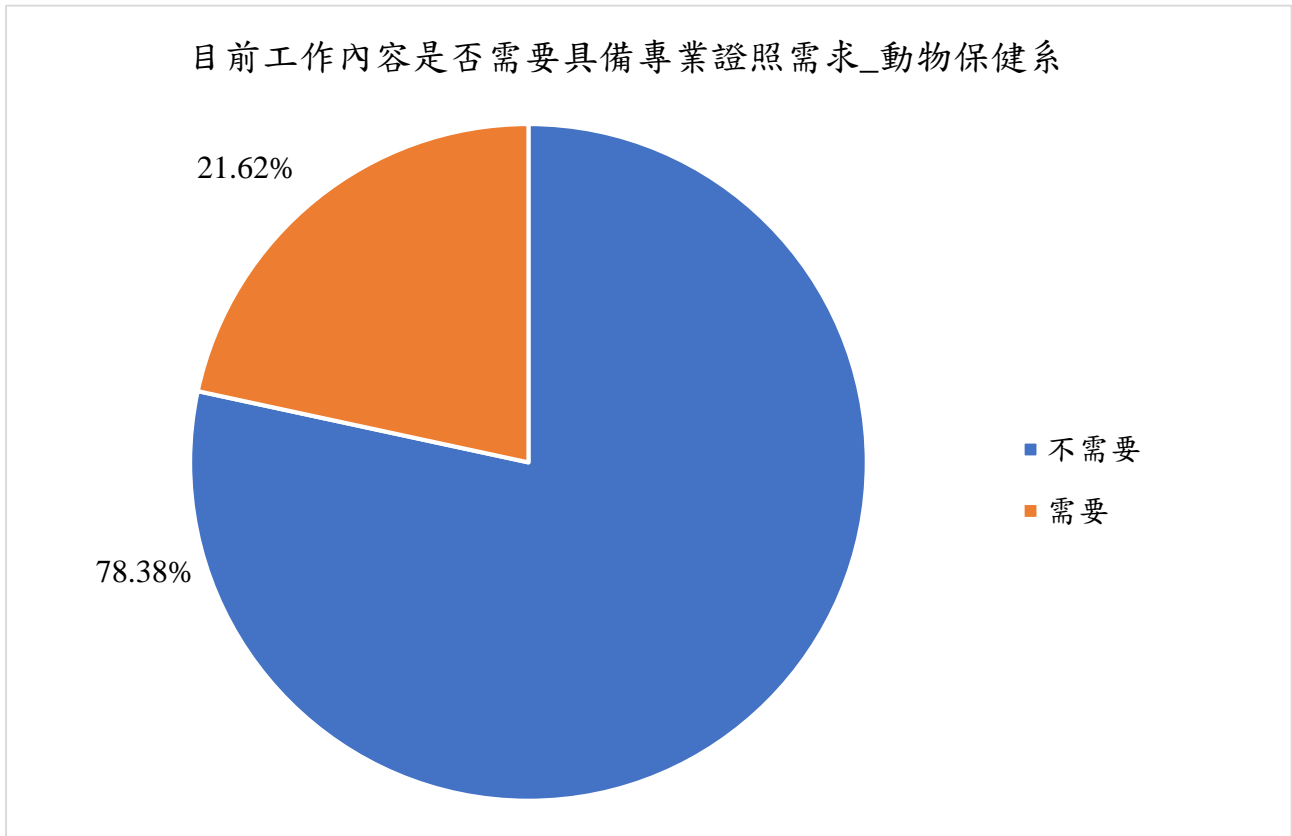


圖 129 動物保健系畢業生畢業滿一年目前工作內容是否需要具備專業證照需求之人數百分比分布圖

表 141 動物保健系畢業生畢業滿一年對目前工作整體滿意度分析表

您對目前工作的整體滿意度為何?	人數	百分比
1 非常滿意	22	59.46
2 滿意	13	35.14
3 普通	2	5.41
4 不滿意	0	-
5 非常不滿意	0	-
已就業樣本數	37	100.00

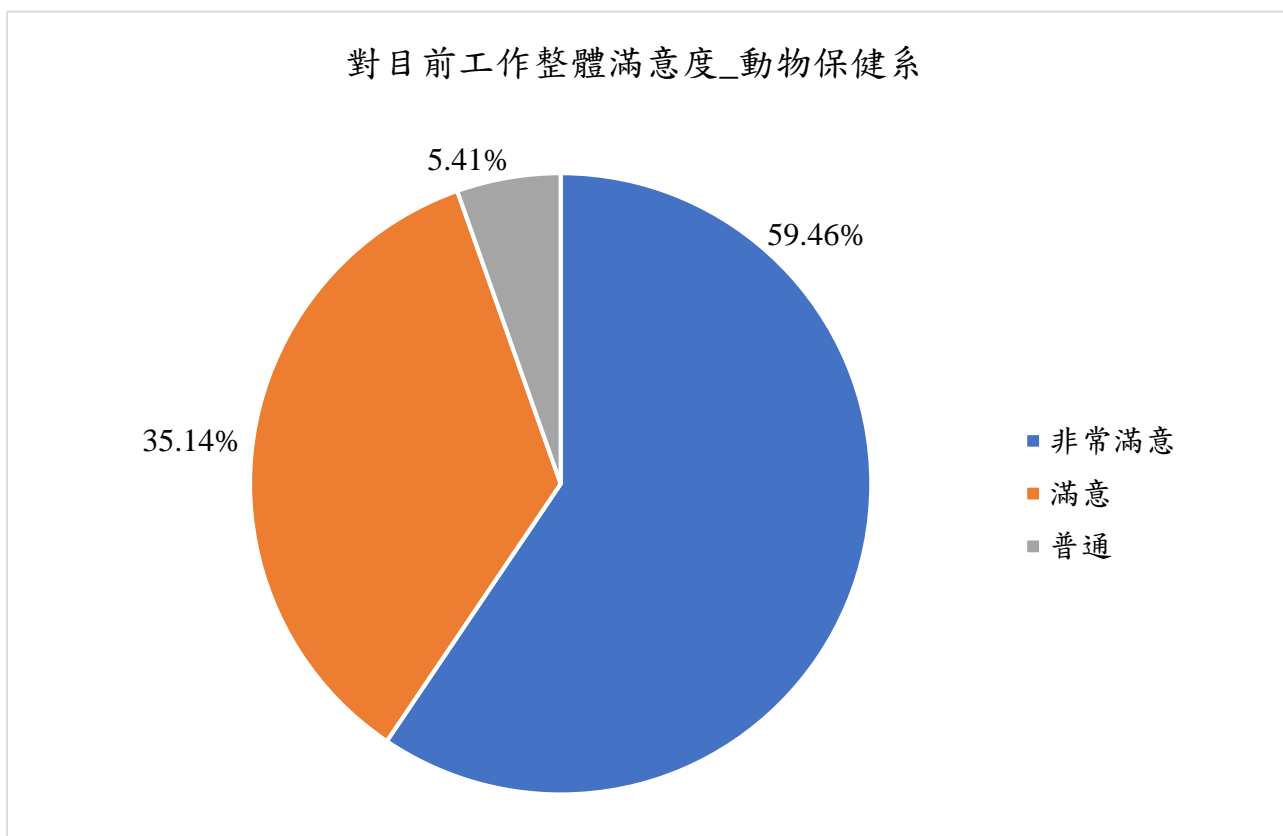


圖 130 動物保健系畢業生畢業滿一年對目前工作整體滿意度人數百分比分布圖

表 142 動物保健系畢業生畢業滿一年目前的工作內容與原就讀系、所、學位學程之專業訓練課程，其相符程度之分析表

您目前的工作內容與原就讀系、所、學位學程之專業訓練課程，其相符程度為何？	人數	百分比
1 非常符合	20	54.05
2 符合	3	8.11
3 普通	11	29.73
4 不符合	3	8.11
5 非常不符合	0	-
已就業樣本數	37	100.00

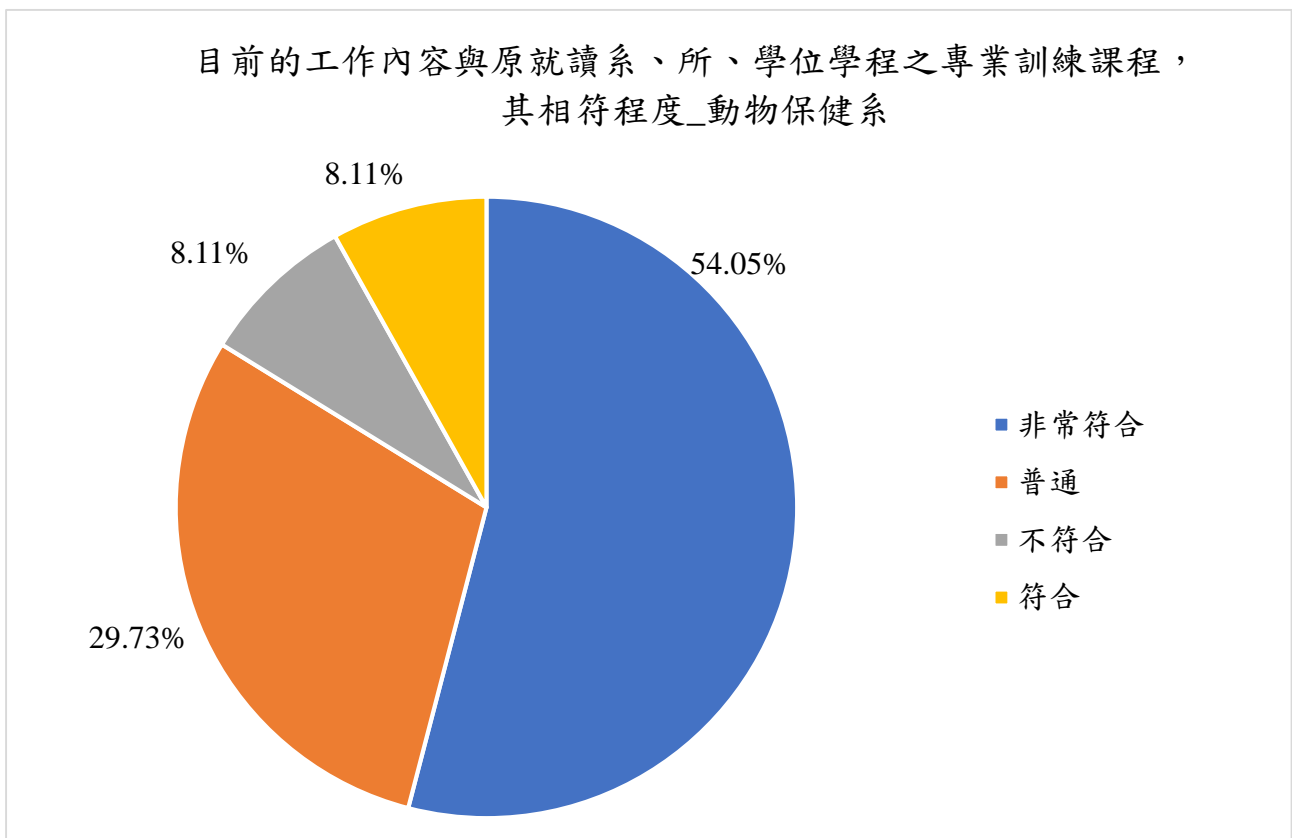


圖 131 動物保健系畢業生畢業滿一年目前的工作內容與原就讀系、所、學位學程之專業訓練課程，其相符程度之人數百分比分布圖

表 143 動物保健系畢業生畢業滿一年在學期間各項有助於目前工作之「學習經驗」概況分析表

您在學期間以下哪些「學習經驗」對於現在工作有所幫助？ (可複選，至多3項)	人數	百分比
1 專業知識、知能傳授	22	59.46
2 建立同學及老師人脈	13	35.14
3 校內實務課程	13	35.14
4 校外業界實習	18	48.65
5 社團活動	3	8.11
6 語言學習	2	5.41
7 參與國際交流活動	1	2.70
8 志工服務、服務學習	5	13.51
9 擔任研究或教學助理	0	-
10 其他訓練	0	-
已就業樣本數	0	-

註.百分比以已就業樣本數為母數

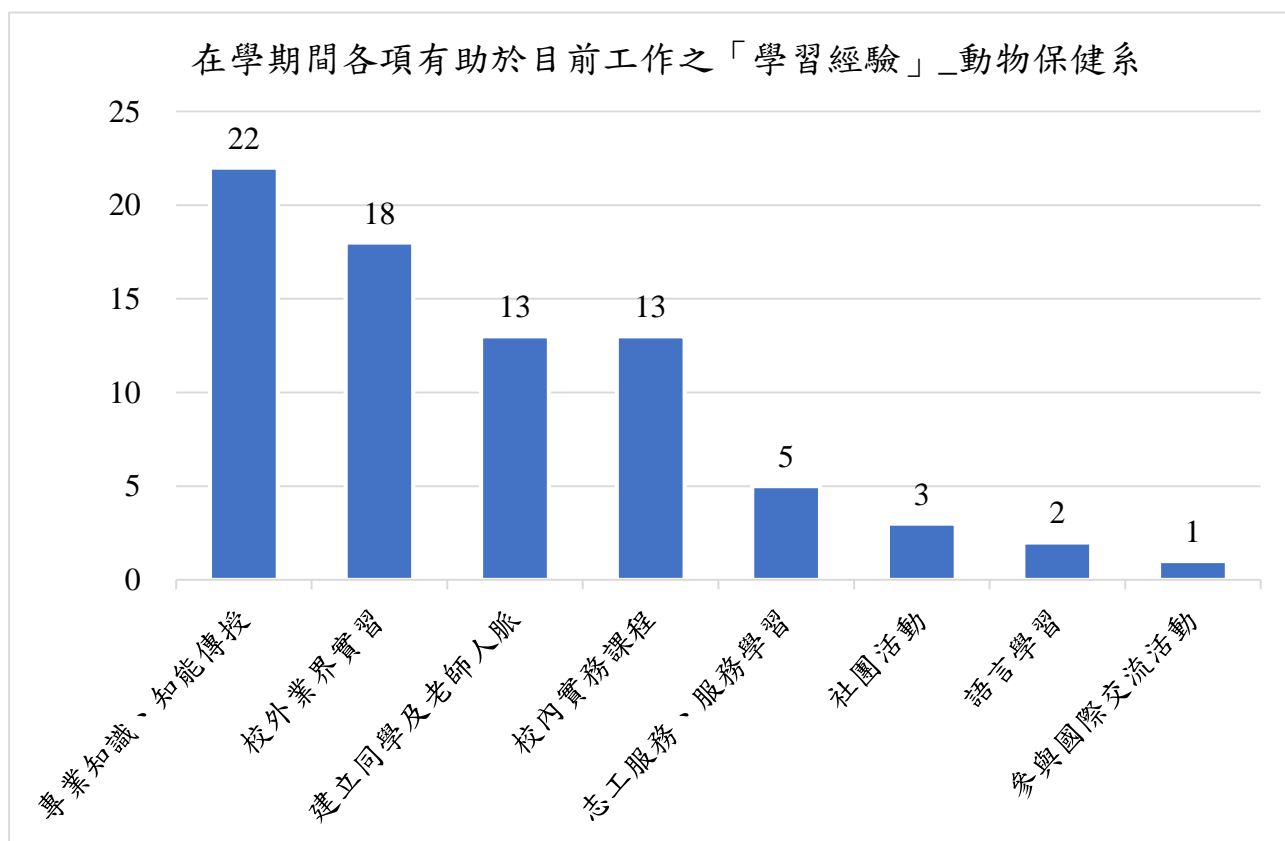


圖 132 動物保健系畢業生畢業滿一年在學期間各項有助於目前工作之「學習經驗」概況人數分布圖

表 144 動物保健系畢業生畢業滿一年為了工作或自我生涯發展是否從事進修或考試現況分析表

您是否為了工作或自我生涯發展從事進修或考試，提升自我專業能力？	人數	百分比
有	1	2.70
進修	0	-
1 國內大專校院進修	0	-
2 出國進修	0	-
從事考試或其他證照	0	-
1 國家考試	0	-
2 技術士證照	0	-
3 金融證照	0	-
4 教師證	0	-
5 語言證照	0	-
6 電腦認證	0	-
其他	1	2.70
沒有	36	97.30
已就業樣本數	37	100.00

註.考試類別含蓋項目說明：

1. 國家考試：指公務人員、專門職業及技術人員...等。
2. 技術士證照：指工業類、商業類、美容家政類、餐飲類、勞動安全衛生類、其他...等。
3. 金融證照：指銀行、證券與期貨、保險、國際高階證照、其他...等。
4. 教師證：指幼稚園類科、國民小學類科、中等學校類科（例如：普通學科或職業群科）、特殊教育學校(班)類科（例如：學前教育階段身心障礙組、國民小學教育階段資賦優異組）、講師證...等。
5. 語言證照分為：
 - I. 英語類：(全民英語能力分級檢定測驗(GEPT)、大學校院英語能力測驗(CSEPT)、國際英語語文測驗(IELTS)、(新制)多益測驗(TOEIC)、(紙筆)托福測驗(TOEFL ITP)、(網路)托福測驗(TOEFL iBT)、劍橋國際英語認證(Cambridge Main Suite)、劍橋博思職場英語檢測(BULATS)、外語能力測驗(FLPT-English)、全民網路英語能力檢定(NETPAW)、通用國際英文能力分級檢定(G-TELP)、全球英檢(GET)、多益普級測驗(TOEICBridge)、美國研究生入學考試(GRE)、多益口說測驗(TOEIC SpeakingTest)、其他...等。)
 - II. 非英語類：(日本語能力試驗(JLPT)、法語鑑定文憑測驗(DELF)、歌德學院德語文檢定(Goethe-Zertifikat、西班牙語檢定考試(DELE)、俄國語文能力測驗(TORFL)、韓國語文能力測驗(TOPIK)、劍橋博思國際職場西班牙語檢測(BULATS Spanish)、外語能力測驗(日語法語、德語、西班牙語)(FLPT)、德語能力測驗(Sprachzeugnis Grundstufe/Niveau B1)、越南語能力檢定(Vietnamese Language Test)、實用日本語檢定(J.TEST)、德語鑑定測驗(TestDaf)、德語初級檢定考試(Zertifikat Deutsch)、其他...等。)
6. 電腦認證：指民間或國際單位辦理之作業系統類、資料庫應用類、程式設計類、網頁設計類、專業應用軟體、網路設計與設定...等。

為了工作或自我生涯發展從事進修或考試，提升自我專業能力
_動物保健系

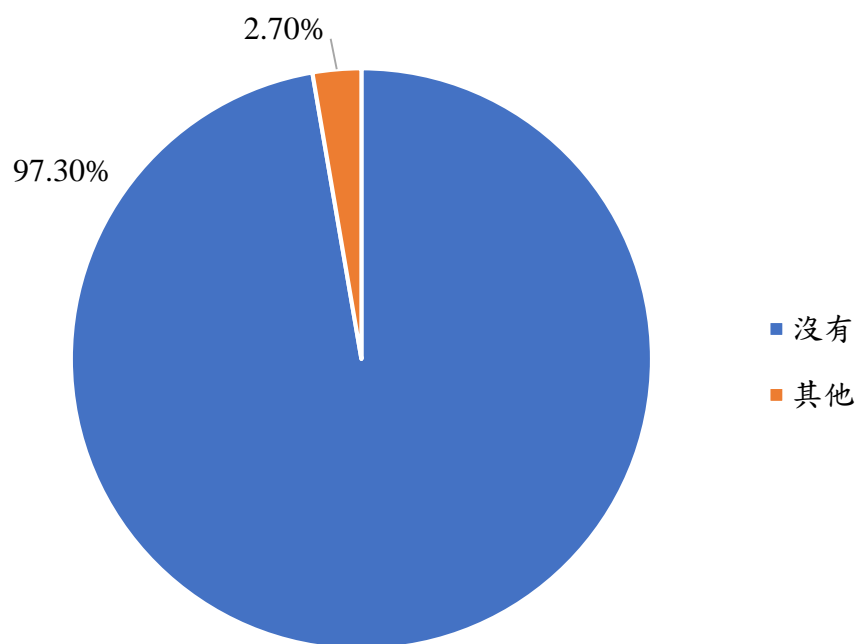


圖 133 動物保健系畢業生畢業滿一年為了工作或自我生涯發展是否從事進修或考試現況人數百分比分布圖

表 145 動物保健系畢業生畢業滿一年最常參與學校哪些職涯活動或就業服務的幫助概況分析表

您最常參與過學校哪些職涯活動或就業服務的幫助?(可複選,至多3項)	人數	百分比
有	8	18.18
1 大專校院就業職能平臺(UCAN)	4	50.00
2 職涯諮詢、就業諮詢	0	-
3 職涯發展課程(演講)及活動	7	87.50
4 業界實習、參訪	4	50.00
5 企業徵才說明會	2	25.00
6 校園企業徵才博覽會	1	12.50
7 定期工作訊息	0	-
8 校內工讀	0	-
9 校外工讀	1	12.50
10 其他	0	-
沒有	36	81.82
總樣本數	44	100.00

註：1.最常參與的職涯活動或就業服務的幫助百分比以有最常參與活動的樣本數為母數

2.有沒有最常參與活動的百分比以總樣本數為母數

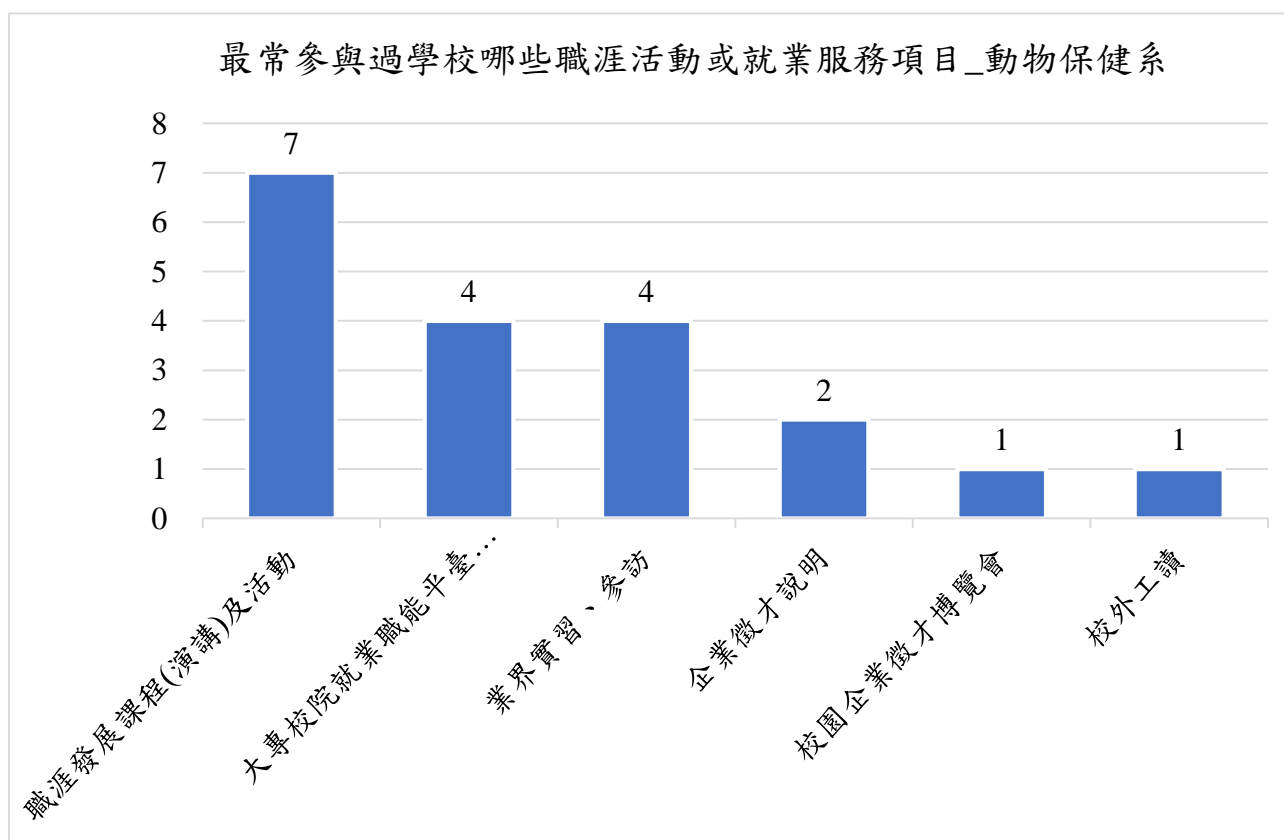


圖 134 動物保健系畢業生畢業滿一年最常參與學校哪些職涯活動或就業服務的幫助概況人數分布圖

表 146 動物保健系畢業生畢業滿一年對原就讀系所整體滿意度分析表

您對原就讀系所整體滿意度	人數	百分比
1 非常滿意	34	77.27
2 滿意	7	15.91
3 普通	3	6.82
4 不滿意	0	-
5 非常不滿意	0	-
總樣本數	44	100.00

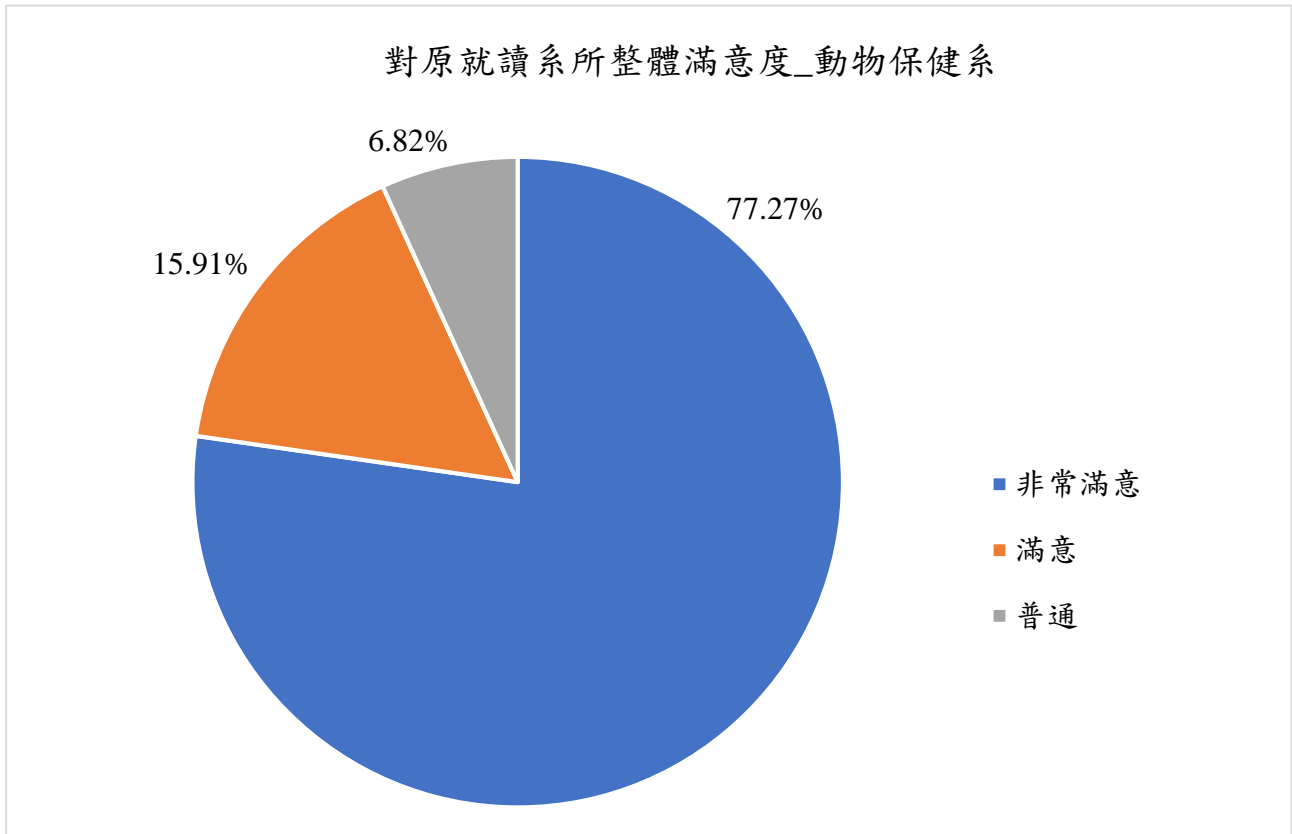


圖 135 動物保健系畢業生畢業滿一年對原就讀系所整體滿意度人數百分比分布圖

表 147 動物保健系畢業滿一年畢業生在校修習實習課程對畢業後求職就業幫助程度分析表

修習實習課程對我畢業後求職就業有幫助？	人數	百分比
1 非常同意	27	61.36
2 同意	10	22.73
3 普通	6	13.64
4 不同意	1	2.27
5 非常不同意	0	-
6 未參與實習課程	0	-
總樣本數	44	100.00

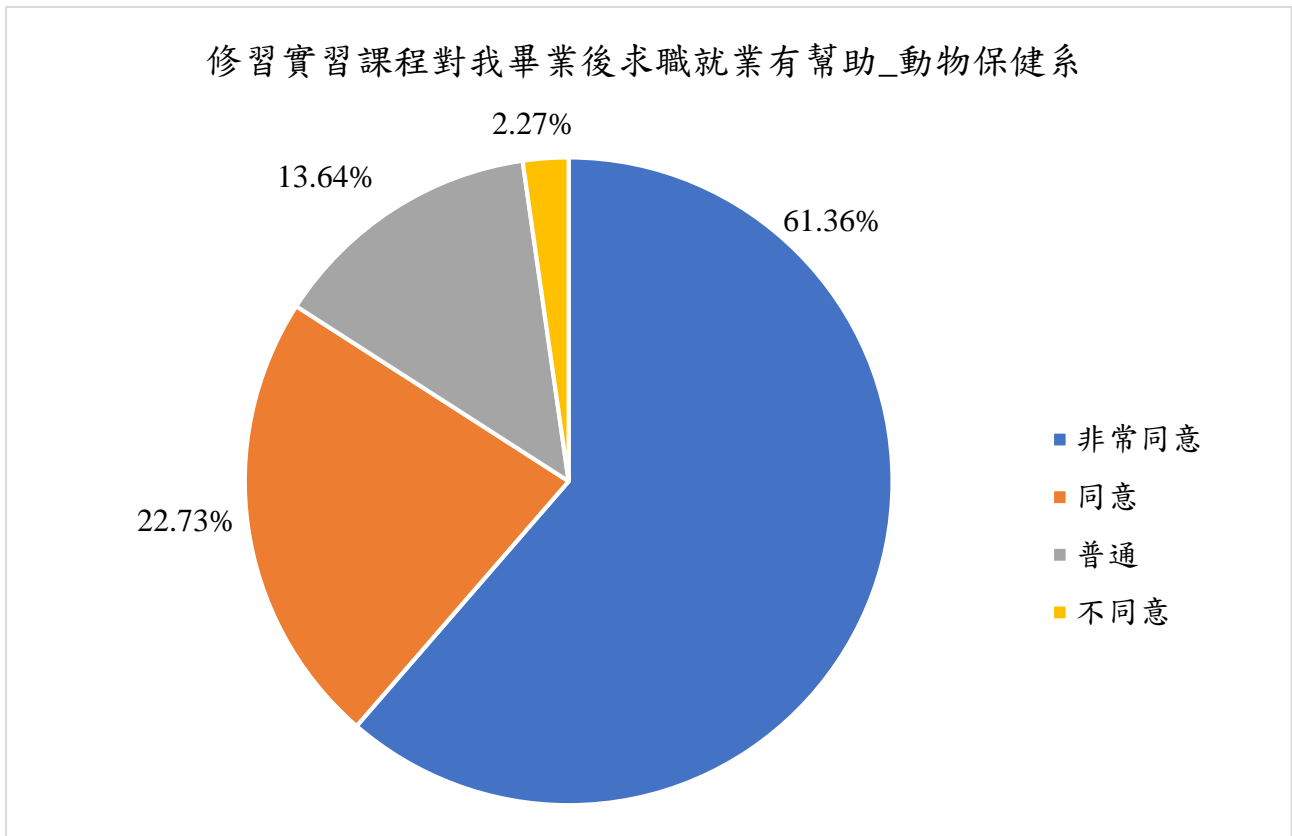


圖 136 動物保健系畢業生畢業滿一年修習實習課程對我畢業後求職就業有幫助人數百分比分布圖

(九)語言治療與聽力學系

表 148 語言治療與聽力學系畢業生畢業滿一年目前工作概況分析表

您目前的工作狀況為何（不包括留職停薪、育嬰假，請依主要薪水來源作答）？	人數	百分比
全職工作	35	92.11
1 企業（包括民營企業或國營企業...等）	35	92.11
2 政府部門（含職業軍人）	0	-
3 學校（包括公立及私立大學、高中、高職、國中小...等）	0	-
4 非營利機構	0	-
5 創業	0	-
6 自由工作者(以接案維生或個人服務，例如撰稿人...)	0	-
7 其他	0	-
部分工時	0	-
1 企業（包括民營企業或國營企業...等）	0	-
2 政府部門（含職業軍人）	0	-
3 學校（包括公立及私立大學、高中、高職、國中小...等）	0	-
4 非營利機構	0	-
5 創業	0	-
6 自由工作者(以接案維生或個人服務，例如撰稿人...)	0	-
7 其他	0	-
家管/料理家務者	0	-
目前非就業中	3	7.89
總樣本數	38	100.00

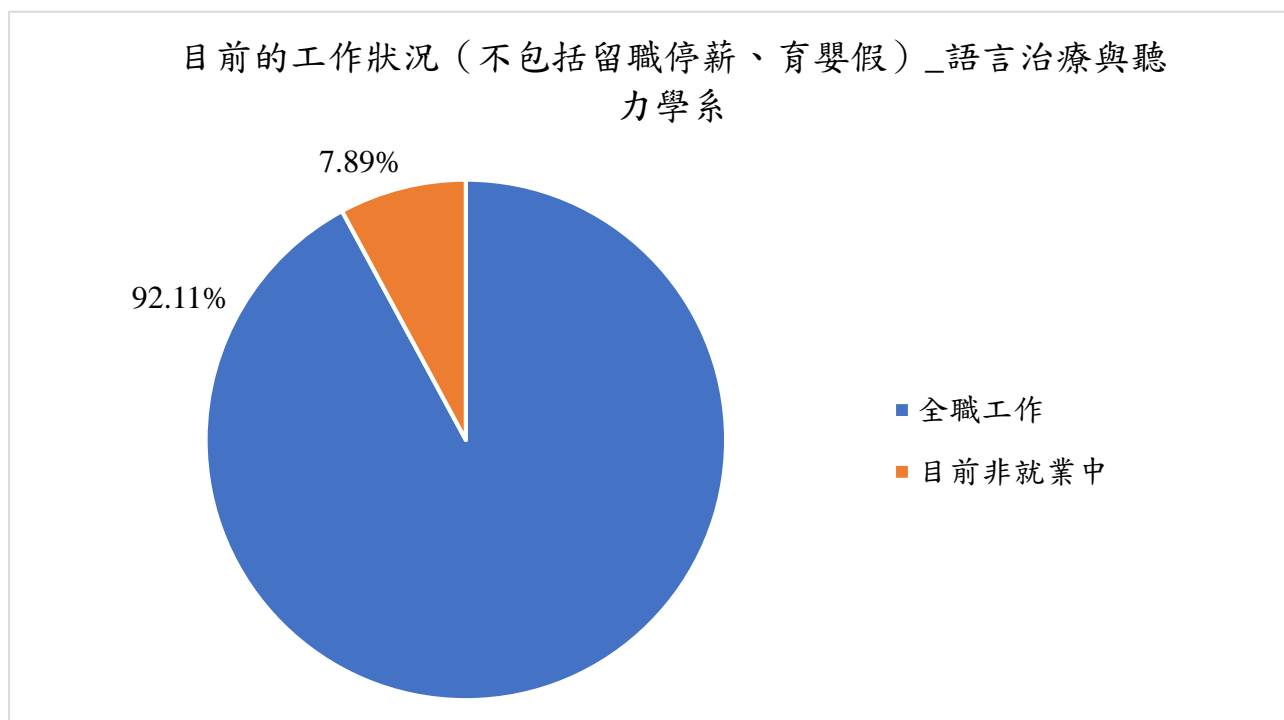


圖 137 語言治療與聽力學系畢業生畢業滿一年目前工作概況人數百分比分布圖

表 149 語言治療與聽力學系畢業生畢業滿一年現在工作職業類型分析表

您現在工作職業類型為何？	人數	百分比
1 建築營造類	0	-
2 製造類	0	-
3 科學、技術、工程、數學類	0	-
4 物流運輸類	0	-
5 天然資源、食品與農業類	0	-
6 醫療保健類	33	94.29
7 藝文與影音傳播類	0	-
8 資訊科技類	0	-
9 金融財務類	0	-
10 企業經營管理類	1	2.86
11 行銷與銷售類	1	2.86
12 政府公共事務類	0	-
13 教育與訓練類	0	-
14 個人及社會服務類	0	-
15 休閒與觀光旅遊類	0	-
16 司法、法律與公共安全類	0	-
已就業樣本數	35	100.00

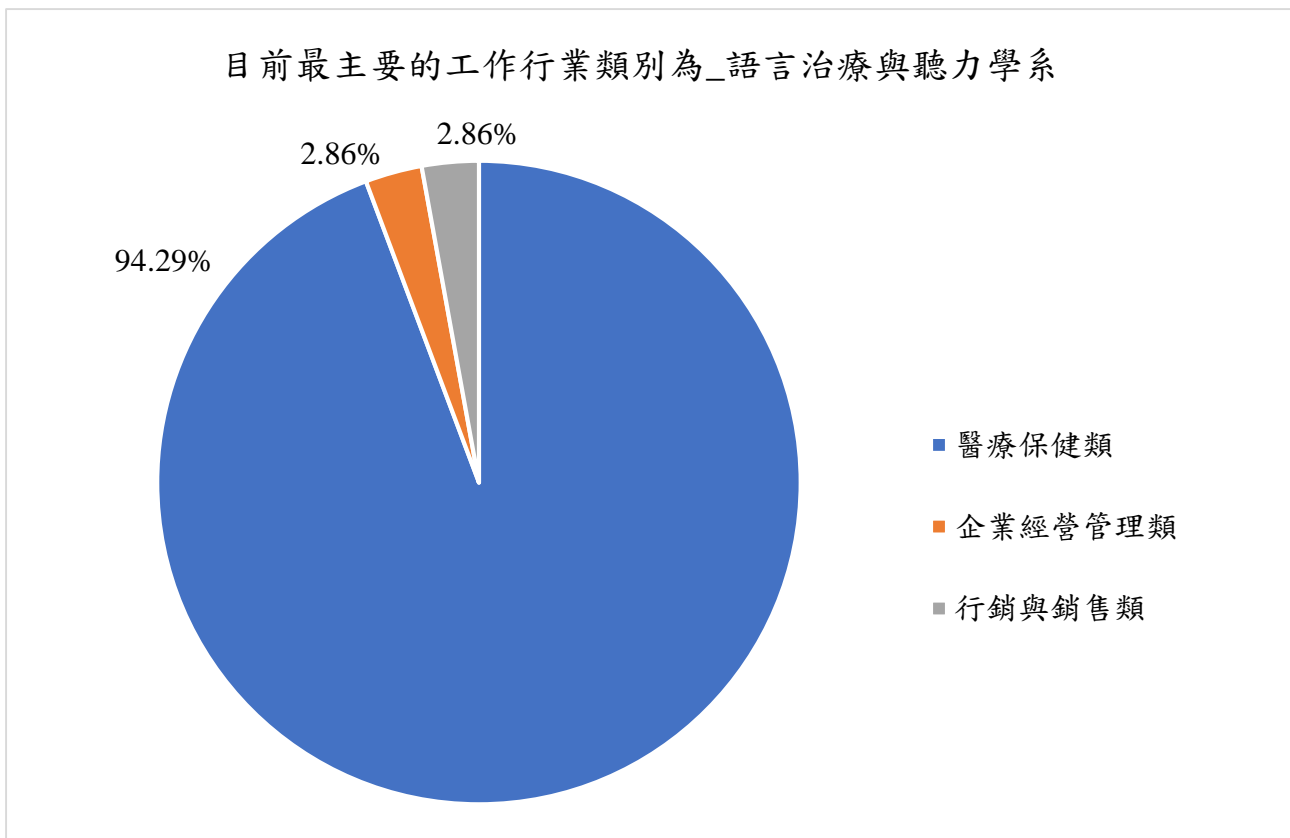


圖 138 語言治療與聽力學系畢業生畢業滿一年現在工作職業類型人數百分比分布圖

表 150 語言治療與聽力學系畢業生畢業滿一年畢業後花了多久時間找到第 1 份工作分析表

您畢業後花了多久時間找到第 1 份工作？	人數	百分比
1 約 1 個月內	7	20.00
2 約 1 個月以上至 2 個月內	6	17.14
3 約 2 個月以上至 3 個月內	5	14.29
4 約 3 個月以上至 4 個月內	4	11.43
5 約 4 個月以上至 6 個月內	8	22.86
6 約 6 個月以上	5	14.29
7 畢業前已有專職工作	0	-
已就業樣本數	35	100.00

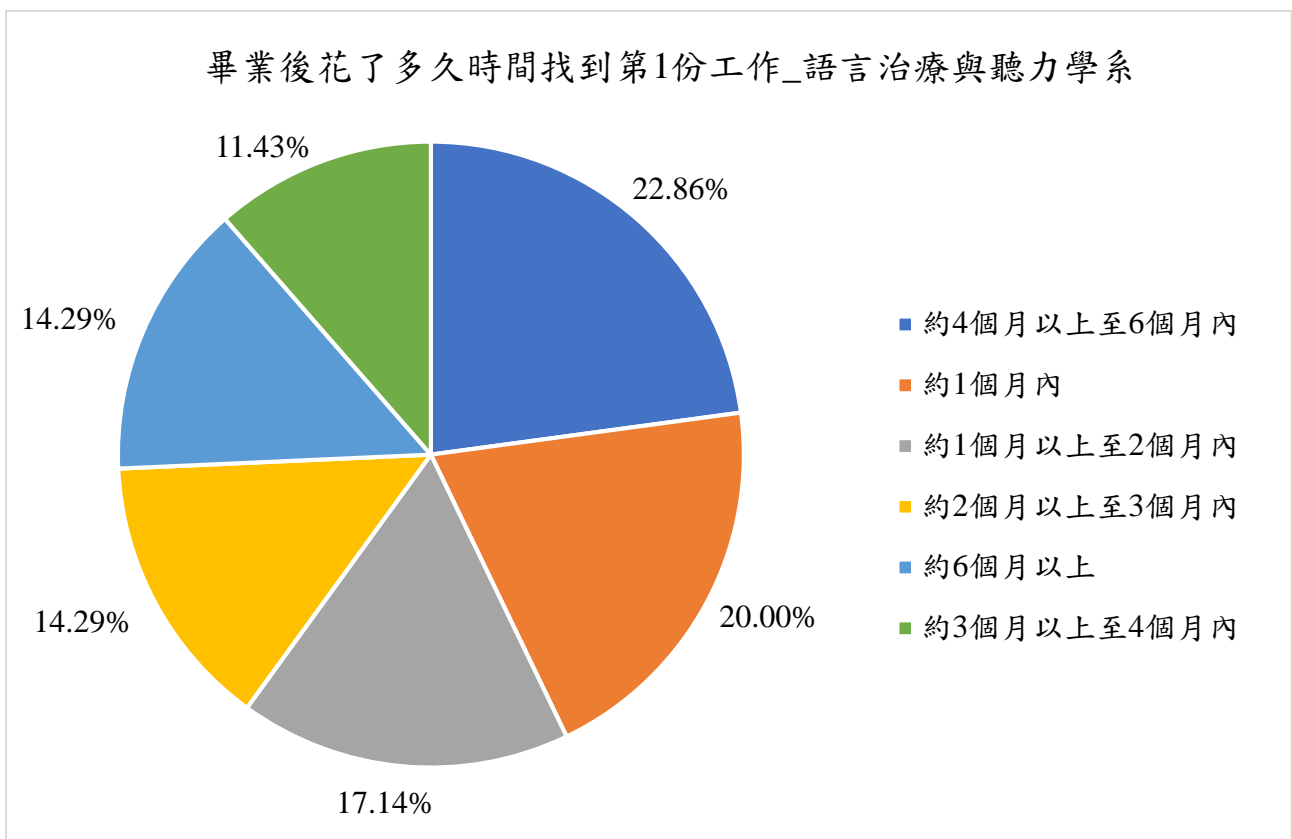


圖 139 語言治療與聽力學系畢業生畢業滿一年畢業後花了多久時間找到第 1 份工作人數百分比分布圖

表 151 語言治療與聽力學系畢業生畢業滿一年現在工作平均月收入分析表

您現在工作平均每月收入為何？	人數	百分比
1 約新臺幣 22,000 元以下	0	-
2 約新臺幣 22,001 元至 25,000 元	0	-
3 約新臺幣 25,001 元至 28,000 元	0	-
4 約新臺幣 28,001 元至 31,000 元	2	5.71
5 約新臺幣 31,001 元至 34,000 元	5	14.29
6 約新臺幣 34,001 元至 37,000 元	2	5.71
7 約新臺幣 37,001 元至 40,000 元	4	11.43
8 約新臺幣 40,001 元至 43,000 元	6	17.14
9 約新臺幣 43,001 元至 46,000 元	1	2.86
10 約新臺幣 46,001 元至 49,000 元	5	14.29
11 約新臺幣 49,001 元至 52,000 元	3	8.57
12 約新臺幣 52,001 元至 55,000 元	4	11.43
13 約新臺幣 55,001 元至 60,000 元	1	2.86
14 約新臺幣 60,001 元至 65,000 元	1	2.86
15 約新臺幣 65,001 元至 70,000 元	0	-
16 約新臺幣 70,001 元至 75,000 元	0	-
17 約新臺幣 75,001 元至 80,000 元	1	2.86
18 約新臺幣 80,001 元至 85,000 元	0	-
19 約新臺幣 85,001 元至 90,000 元	0	-
20 約新臺幣 90,001 元至 95,000 元	0	-
21 約新臺幣 95,001 元至 100,000 元	0	-
22 約新臺幣 100,001 元至 110,000 元	0	-
23 約新臺幣 110,001 元至 120,000 元	0	-
24 約新臺幣 120,001 元至 130,000 元	0	-
25 約新臺幣 130,001 元至 140,000 元	0	-
26 約新臺幣 140,001 元至 150,000 元	0	-
27 約新臺幣 150,001 元至 170,000 元	0	-
28 約新臺幣 170,001 元至 190,000 元	0	-
29 約新臺幣 190,001 元至 210,000 元	0	-
30 約新臺幣 210,001 元以上	0	-
已就業樣本數	35	100.00

現在工作平均每月收入_語言治療與聽力學系

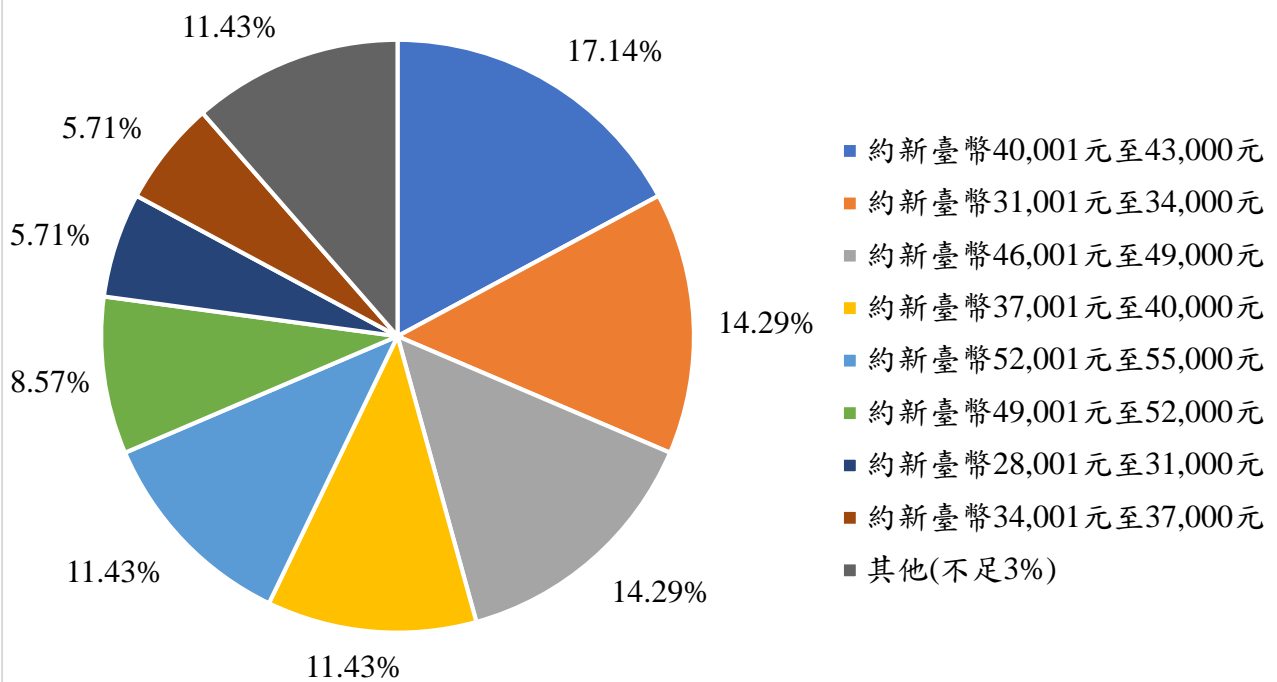


圖 140 語言治療與聽力學系畢業生畢業滿一年現在工作平均月收入人數百分比分布圖

表 152 語言治療與聽力學系畢業生畢業滿一年現在主要的工作所在地分析表

請問您現在主要的工作所在地點為何？	人數	百分比 ^註
境內	35	100.00
北部地區	12	34.29
1 基隆市	1	2.86
2 新北市	3	8.57
3 臺北市	3	8.57
4 桃園市	2	5.71
5 新竹縣	0	-
6 新竹市	0	-
7 苗栗縣	3	8.57
中部地區	15	42.86
8 臺中市	4	11.43
9 南投縣	1	2.86
10 彰化縣	6	17.14
11 雲林縣	1	2.86
12 嘉義縣	0	-
13 嘉義市	3	8.57
南部地區	6	17.14
14 臺南市	5	14.29
15 高雄市	1	2.86
16 屏東縣	0	-
東部、離島及其他地區	2	5.71
17 臺東縣	0	-
18 花蓮縣	2	5.71
19 宜蘭縣	0	-
20 連江縣	0	-
21 金門縣	0	-
22 澎湖縣	0	-
境外	0	-
1 亞洲(香港、澳門、大陸地區)	0	-
2 南美洲	0	-
已就業樣本數	35	100.00

註：百分比皆以「項目次數」除以「已就業樣本數數」計算之。

現在主要的工作所在地點_語言治療與聽力學系

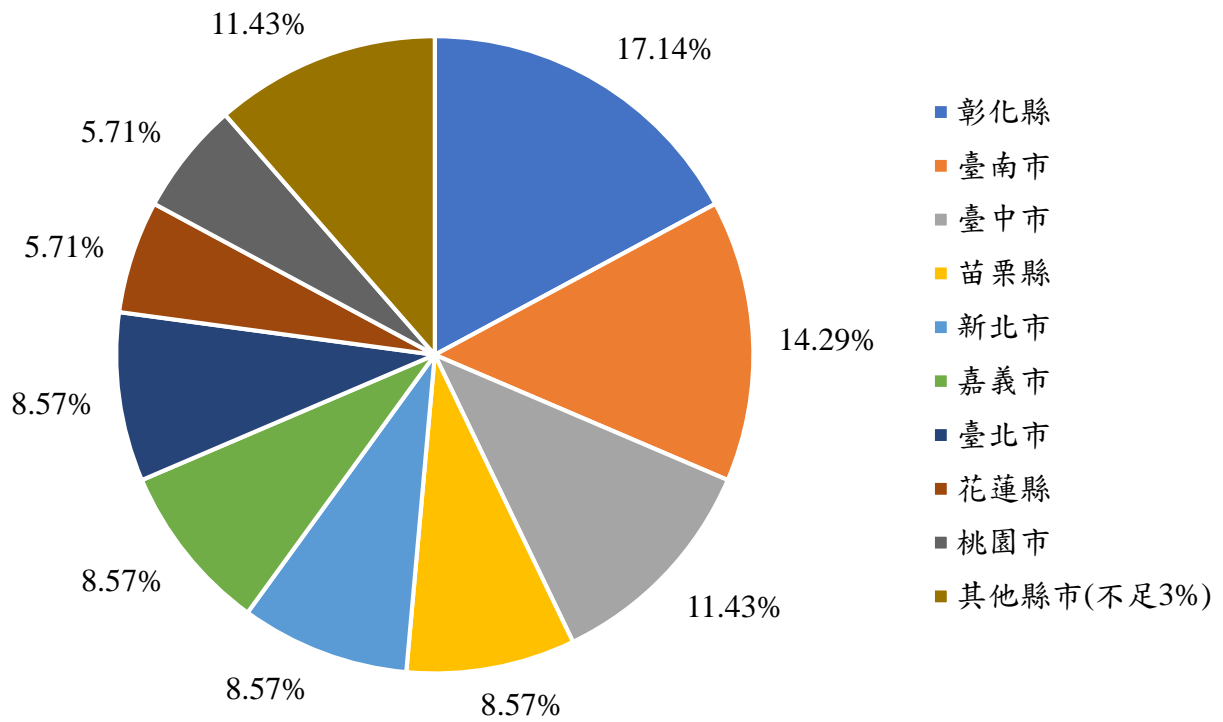


圖 141 語言治療與聽力學系畢業生畢業滿一年現在主要的工作所在地人數百分比分布圖

表 153 語言治療與聽力學系畢業生畢業滿一年目前未就業原因分析表

您目前未就業的原因為何?	人數	百分比
進修中	1	33.33
服役中或等待服役中	0	-
準備考試：(一)何種類別考試	2	66.67
1 國內研究所	0	-
2 出國留學	0	-
3 證照	2	66.67
4 公務人員	0	-
5 其他	0	-
尋找工作：(一)到現在還在尋找工作的最大可能原因為何？	0	-
1 沒有工作機會	0	-
2 薪水不滿意	0	-
3 公司財務或制度不穩健	0	-
4 工作地點不適合	0	-
5 與所學不符	0	-
6 不符合家人的期望	0	-
7 工作內容不滿意	0	-
8 其他	0	-
尋找工作：(二)目前已花多久時間找工作？	0	-
1 約 1 個月以內	0	-
2 約 1 個月以上至 2 個月內	0	-
3 約 2 個月以上至 3 個月內	0	-
4 約 3 個月以上至 4 個月內	0	-
5 約 4 個月以上至 6 個月內	0	-
6 約 6 個月以上	0	-
其他：不想找工作、生病..._____	0	-
目前非就業中樣本數	3	100.00

表 154 語言治療與聽力學系畢業生畢業滿一年目前所具備專業能力與工作所要求之現況分析表

您目前所具備的專業能力與工作所要求的相符程度為何？	人數	百分比
1 非常符合	14	40.00
2 符合	16	45.71
3 普通	4	11.43
4 不符合	1	2.86
5 非常不符合	0	-
已就業樣本數	35	100.00

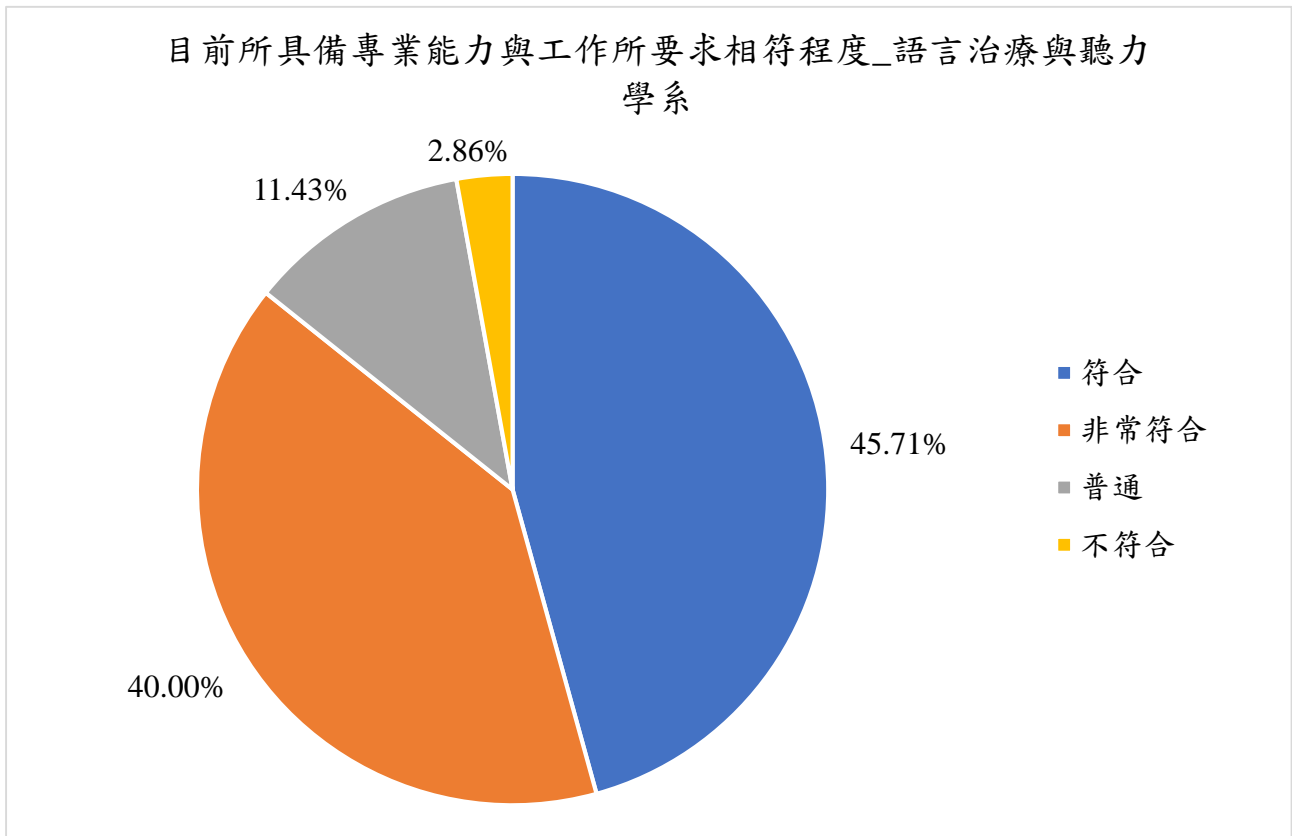


圖 142 語言治療與聽力學系畢業生畢業滿一年目前所具備專業能力與工作所要求之現況人數百分比分布圖

表 155 語言治療與聽力學系畢業生畢業滿一年目前工作內容是否需要具備專業證照需求之分析表

您目前的工作內容，是否需要具備專業證照？	人數	百分比
1 需要	30	85.71
2 不需要	5	14.29
已就業樣本數	35	100.00

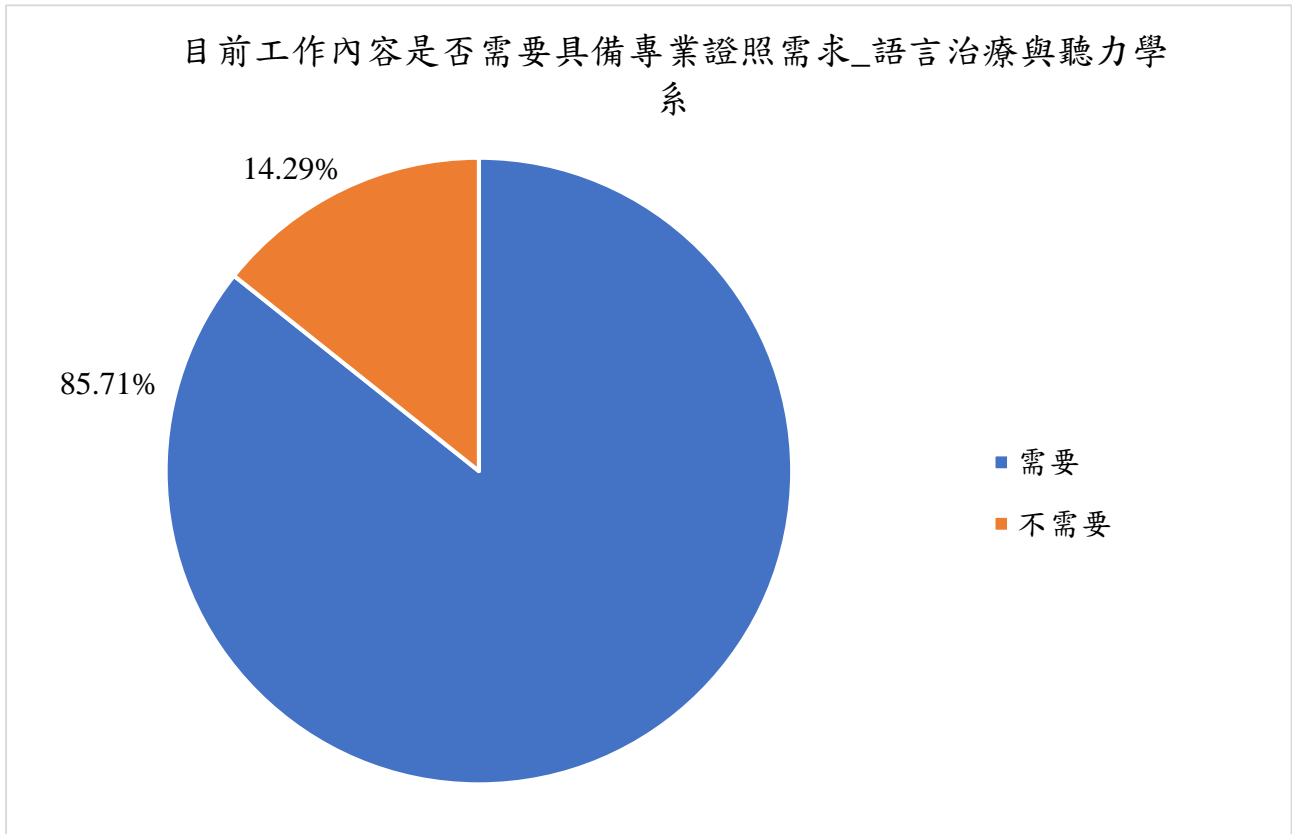


圖 143 語言治療與聽力學系畢業生畢業滿一年目前工作內容是否需要具備專業證照需求之人數百分比分布圖

表 156 語言治療與聽力學系畢業生畢業滿一年對目前工作整體滿意度分析表

您對目前工作的整體滿意度為何?	人數	百分比
1 非常滿意	4	11.43
2 滿意	23	65.71
3 普通	8	22.86
4 不滿意	0	-
5 非常不滿意	0	-
已就業樣本數	35	100.00

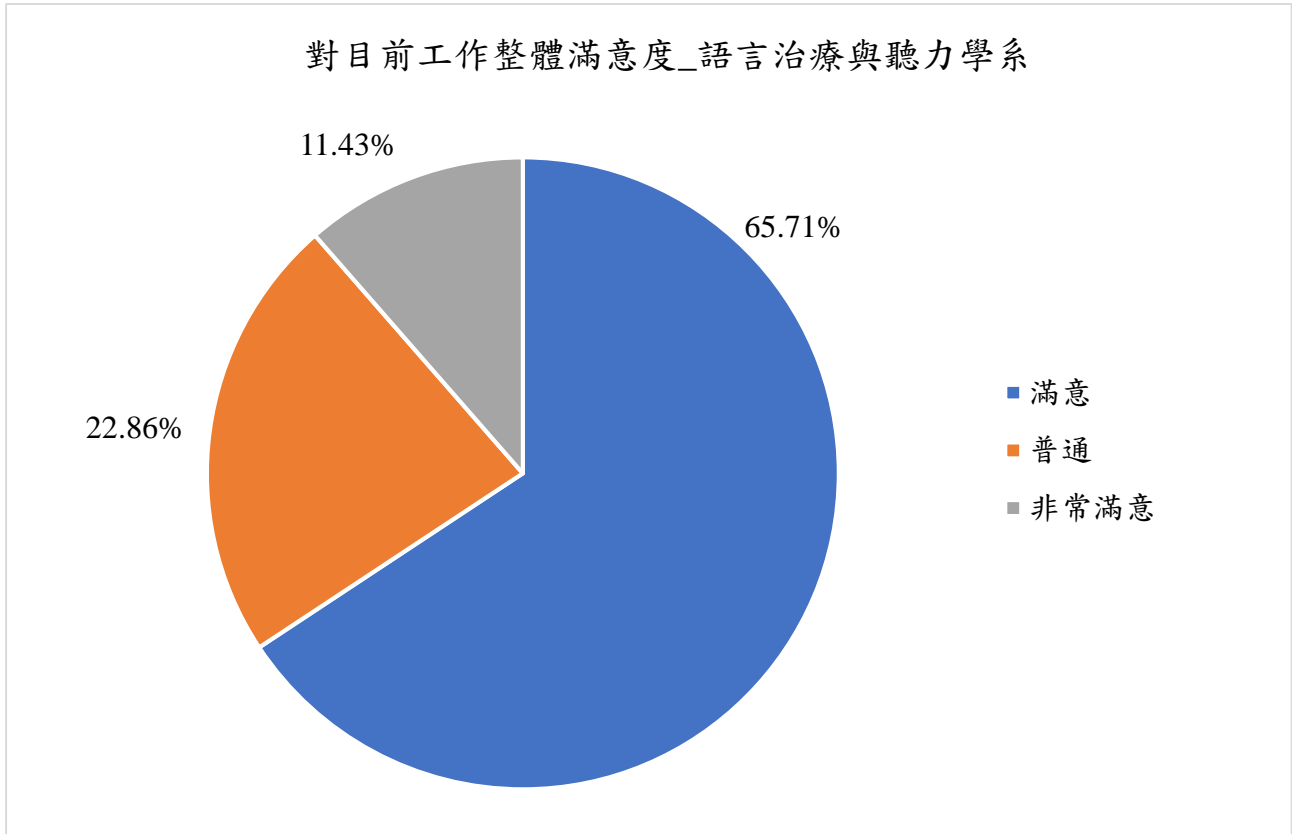


圖 144 語言治療與聽力學系畢業生畢業滿一年對目前工作整體滿意度人數百分比分布圖

表 157 語言治療與聽力學系畢業生畢業滿一年目前的工作內容與原就讀系、所、學位學程之專業訓練課程，其相符程度之分析表

您目前的工作內容與原就讀系、所、學位學程之專業訓練課程，其相符程度為何？	人數	百分比
1 非常符合	15	42.86
2 符合	11	31.43
3 普通	7	20.00
4 不符合	2	5.71
5 非常不符合	0	-
已就業樣本數	35	100.00

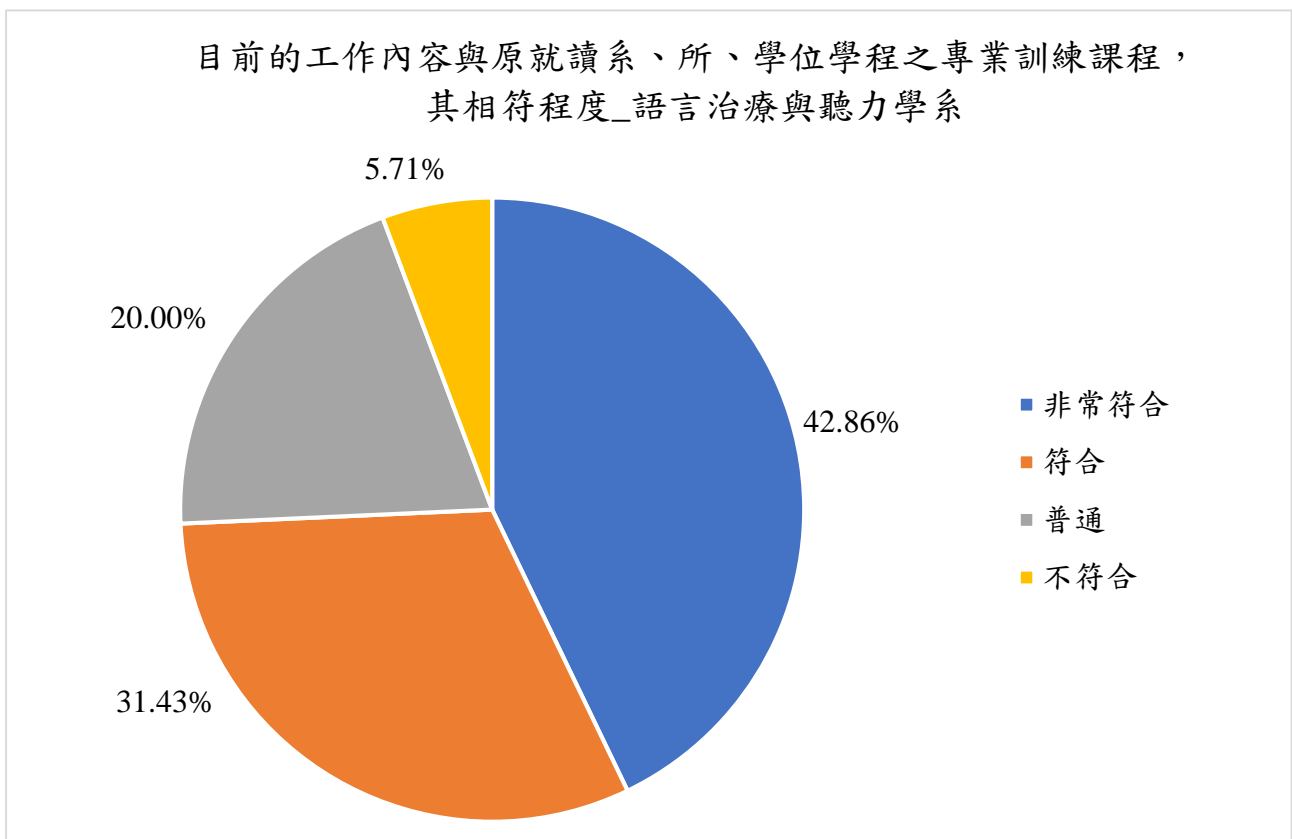


圖 145 語言治療與聽力學系畢業生畢業滿一年目前的工作內容與原就讀系、所、學位學程之專業訓練課程，其相符程度之人數百分比分布圖

表 158 語言治療與聽力學系畢業生畢業滿一年在學期間各項有助於目前工作之「學習經驗」概況分析表

您在學期間以下哪些「學習經驗」對於現在工作有所幫助？ (可複選，至多3項)	人數	百分比
1 專業知識、知能傳授	25	71.43
2 建立同學及老師人脈	13	37.14
3 校內實務課程	20	57.14
4 校外業界實習	31	88.57
5 社團活動	0	-
6 語言學習	0	-
7 參與國際交流活動	0	-
8 志工服務、服務學習	0	-
9 擔任研究或教學助理	0	-
10 其他訓練	0	-
已就業樣本數	35	100.00

註.百分比以已就業樣本數為母數

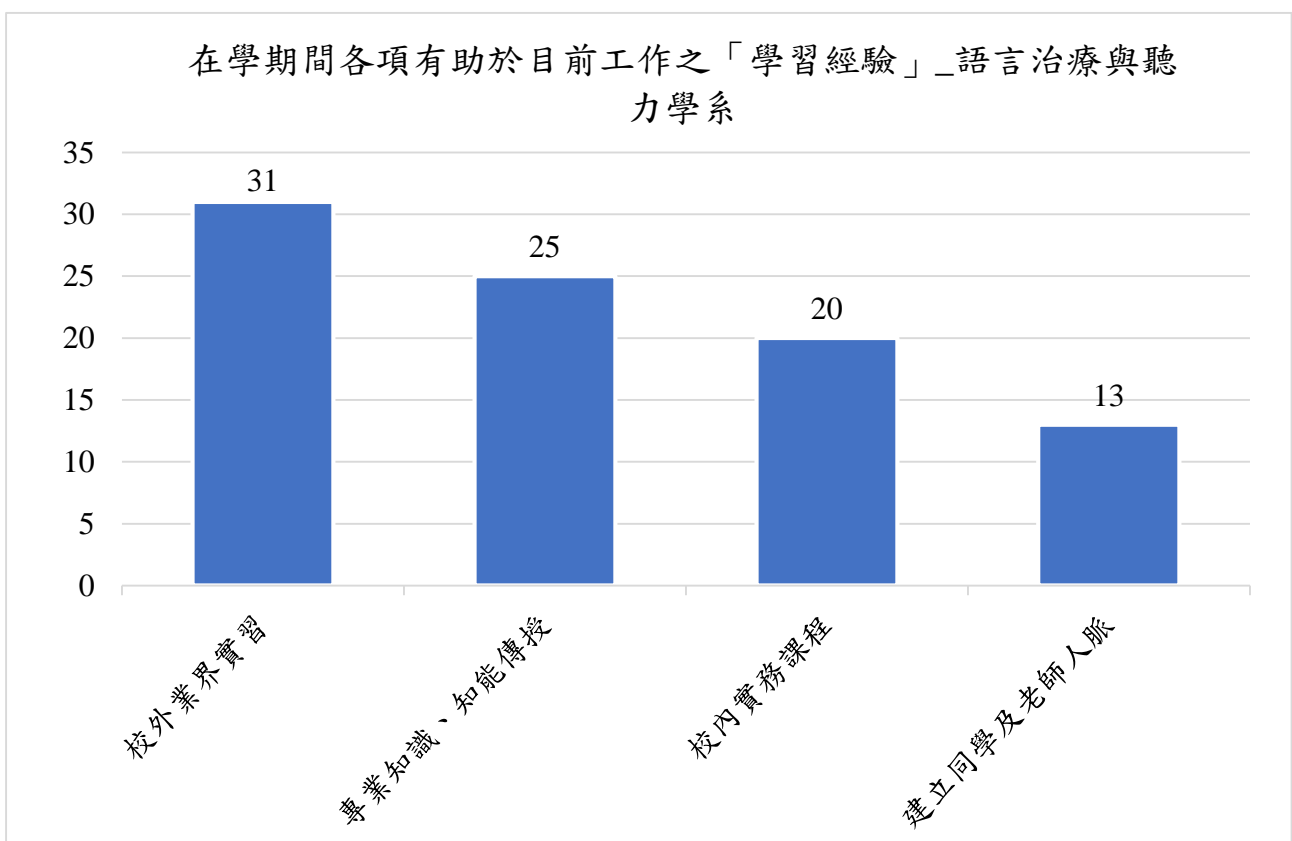


圖 146 語言治療與聽力學系畢業生畢業滿一年在學期間各項有助於目前工作之「學習經驗」概況人數分布圖

表 159 語言治療與聽力學系畢業生畢業滿一年為了工作或自我生涯發展是否從事進修或考試現況分析表

您是否為了工作或自我生涯發展從事進修或考試，提升自我專業能力？	人數	百分比
有	25	71.43
進修	0	-
1 國內大專校院進修	0	-
2 出國進修	0	-
從事考試或其他證照	24	68.57
1 國家考試	24	68.57
2 技術士證照	0	-
3 金融證照	0	-
4 教師證	0	-
5 語言證照	0	-
6 電腦認證	0	-
其他	1	2.86
沒有	10	28.57
已就業樣本數	35	100.00

註.考試類別含蓋項目說明：

1. 國家考試：指公務人員、專門職業及技術人員...等。
2. 技術士證照：指工業類、商業類、美容家政類、餐飲類、勞動安全衛生類、其他...等。
3. 金融證照：指銀行、證券與期貨、保險、國際高階證照、其他...等。
4. 教師證：指幼稚園類科、國民小學類科、中等學校類科（例如：普通學科或職業群科）、特殊教育學校(班)類科（例如：學前教育階段身心障礙組、國民小學教育階段資賦優異組）、講師證...等。
5. 語言證照分為：
 - I. 英語類：(全民英語能力分級檢定測驗(GEPT)、大學校院英語能力測驗(CSEPT)、國際英語語文測驗(IELTS)、(新制)多益測驗(TOEIC)、(紙筆)托福測驗(TOEFL ITP)、(網路)托福測驗(TOEFL iBT)、劍橋國際英語認證(Cambridge Main Suite)、劍橋博思職場英語檢測(BULATS)、外語能力測驗(FLPT-English)、全民網路英語能力檢定(NETPAW)、通用國際英文能力分級檢定(G-TELP)、全球英檢(GET)、多益普級測驗(TOEICBridge)、美國研究生入學考試(GRE)、多益口說測驗(TOEIC SpeakingTest)、其他...等。)
 - II. 非英語類：(日本語能力試驗(JLPT)、法語鑑定文憑測驗(DELF)、歌德學院德語文檢定(Goethe-Zertifikat、西班牙語檢定考試(DELE)、俄國語文能力測驗(TORFL)、韓國語文能力測驗(TOPIK)、劍橋博思國際職場西班牙語檢測(BULATS Spanish)、外語能力測驗(日語法語、德語、西班牙語)(FLPT)、德語能力測驗(Sprachzeugnis Grundstufe/Niveau B1)、越南語能力檢定(Vietnamese Language Test)、實用日本語檢定(J.TEST)、德語鑑定測驗(TestDaf)、德語初級檢定考試(Zertifikat Deutsch)、其他...等。)
6. 電腦認證：指民間或國際單位辦理之作業系統類、資料庫應用類、程式設計類、網頁設計類、專業應用軟體、網路設計與設定...等。

為了工作或自我生涯發展從事進修或考試，提升自我專業能力
_語言治療與聽力學系

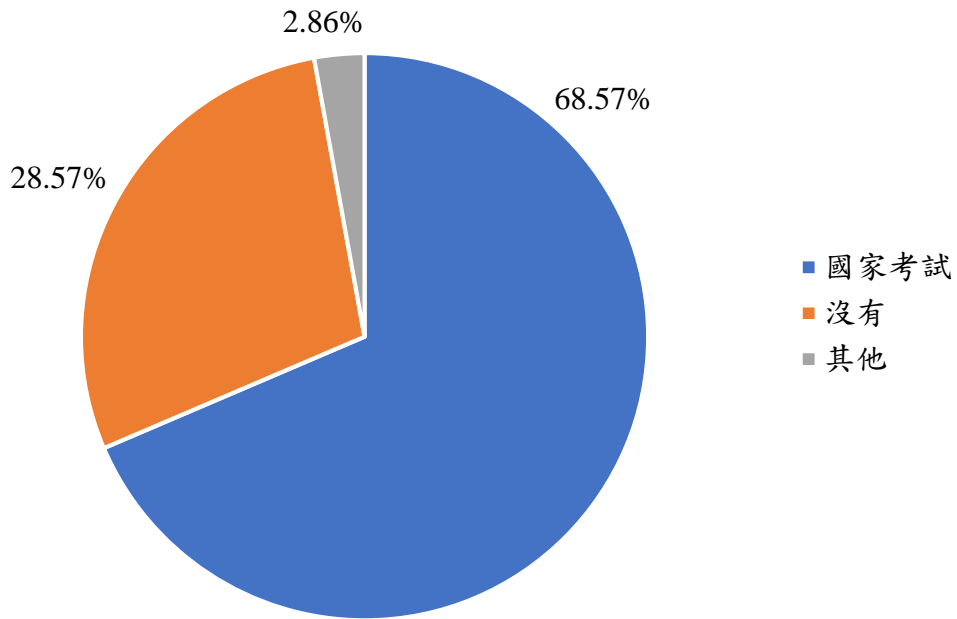


圖 147 語言治療與聽力學系畢業生畢業滿一年為了工作或自我生涯發展是否從事進修或考試
現況人數百分比分布圖

表 160 語言治療與聽力學系畢業生畢業滿一年最常參與學校哪些職涯活動或就業服務的幫助概況分析表

您最常參與過學校哪些職涯活動或就業服務的幫助?(可複選,至多3項)	人數	百分比
有	33	86.84
1 大專校院就業職能平臺(UCAN)	13	39.39
2 職涯諮詢、就業諮詢	1	3.03
3 職涯發展課程(演講)及活動	0	-
4 業界實習、參訪	31	93.94
5 企業徵才說明會	0	-
6 校園企業徵才博覽會	0	-
7 定期工作訊息	0	-
8 校內工讀	5	15.15
9 校外工讀	3	9.09
10 其他	0	-
沒有	5	13.16
總樣本數	38	100.00

註：1.最常參與的職涯活動或就業服務的幫助百分比以有最常參與活動的樣本數為母數

2.有沒有最常參與活動的百分比以總樣本數為母數

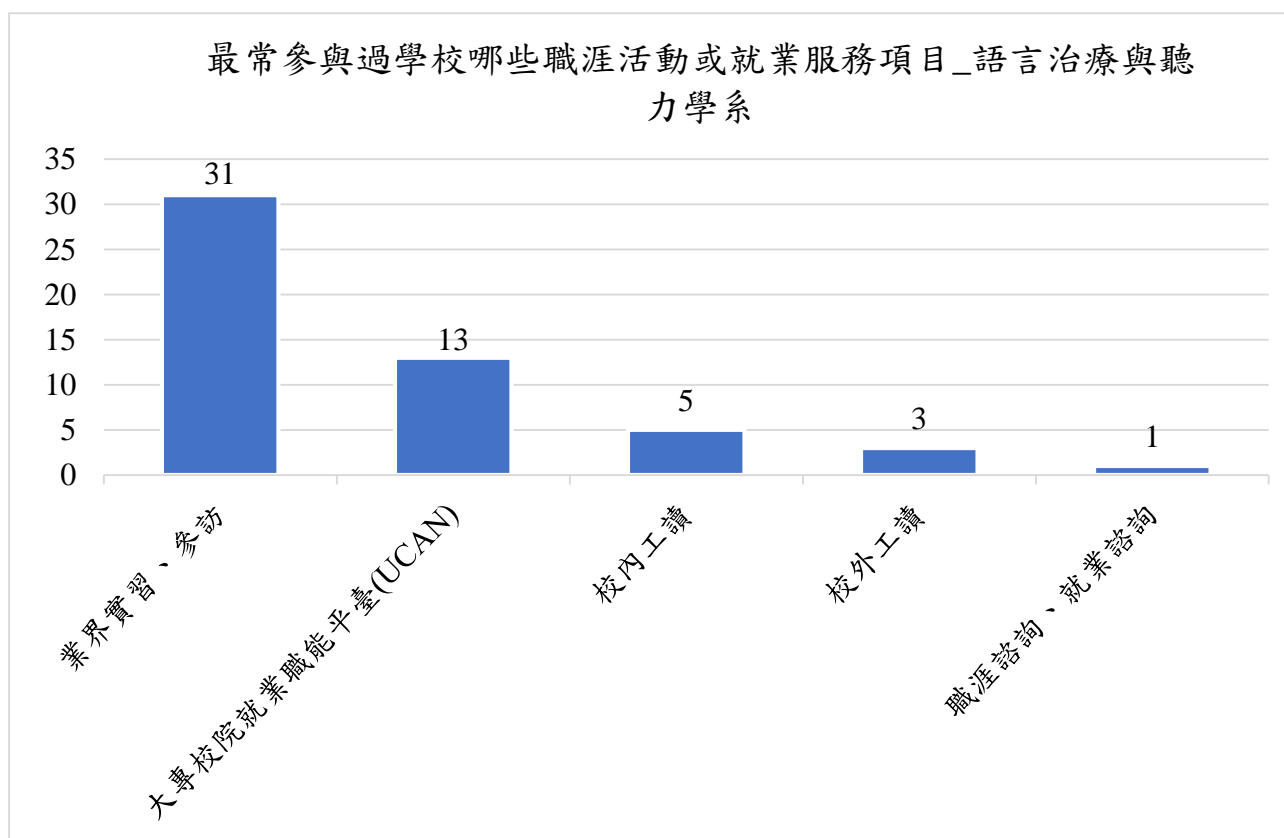


圖 148 語言治療與聽力學系畢業生畢業滿一年最常參與學校哪些職涯活動或就業服務的幫助概況人數分布圖

表 161 語言治療與聽力學系畢業生畢業滿一年對原就讀系所整體滿意度分析表

您對原就讀系所整體滿意度	人數	百分比
1 非常滿意	5	13.16
2 滿意	24	63.16
3 普通	8	21.05
4 不滿意	1	2.63
5 非常不滿意	0	-
總樣本數	38	100.00

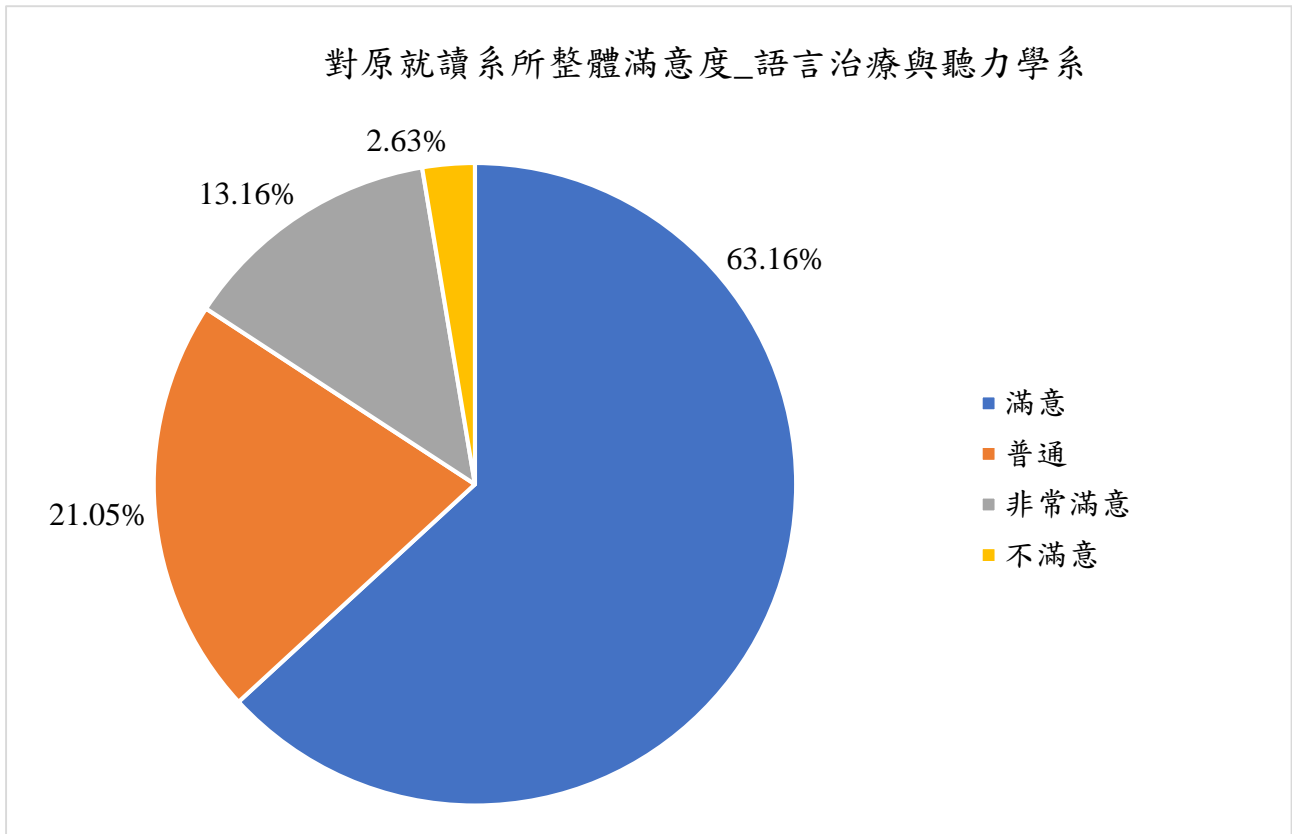


圖 149 語言治療與聽力學系畢業生畢業滿一年對原就讀系所整體滿意度人數百分比分布圖

表 162 語言治療與聽力學系畢業滿一年畢業生在校修習實習課程對畢業後求職就業幫助程度分析表

修習實習課程對我畢業後求職就業有幫助？	人數	百分比
1 非常同意	20	52.63
2 同意	14	36.84
3 普通	3	7.89
4 不同意	0	-
5 非常不同意	0	-
6 未參與實習課程	1	2.63
總樣本數	38	100.00

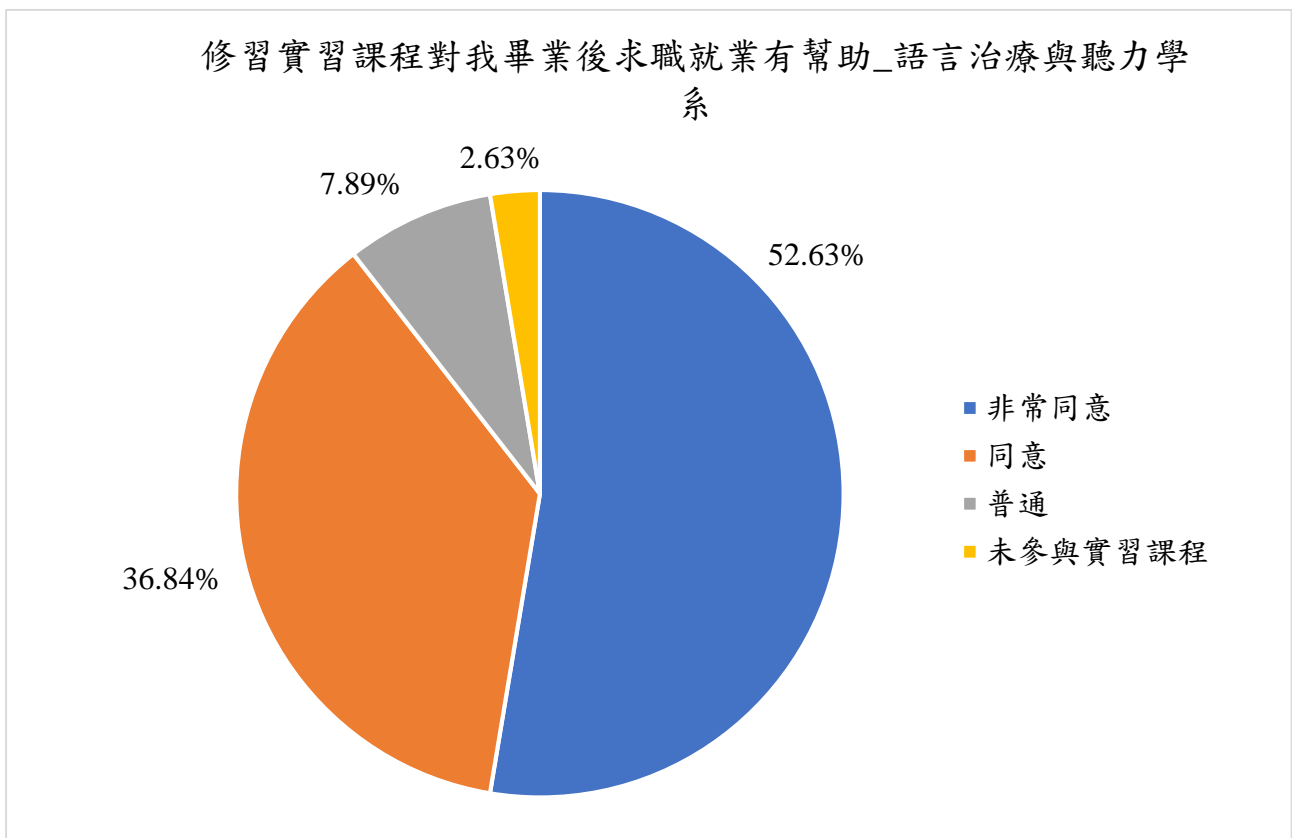


圖 150 語言治療與聽力學系畢業生畢業滿一年修習實習課程對我畢業後求職就業有幫助人數百分比分布圖

(十)老人福利與長期照顧事業系(所)

表 163 老人福利與長期照顧事業系(所)畢業生畢業滿一年目前工作概況分析表

您目前的工作狀況為何（不包括留職停薪、育嬰假，請依主要薪水來源作答）？	人數	百分比
全職工作	110	87.30
1 企業（包括民營企業或國營企業...等）	76	60.32
2 政府部門（含職業軍人）	5	3.97
3 學校（包括公立及私立大學、高中、高職、國中小...等）	0	-
4 非營利機構	27	21.43
5 創業	1	0.79
6 自由工作者(以接案維生或個人服務，例如撰稿人...)	1	0.79
7 其他	0	-
部分工時	0	-
1 企業（包括民營企業或國營企業...等）	0	-
2 政府部門（含職業軍人）	0	-
3 學校（包括公立及私立大學、高中、高職、國中小...等）	0	-
4 非營利機構	0	-
5 創業	0	-
6 自由工作者(以接案維生或個人服務，例如撰稿人...)	0	-
7 其他	0	-
家管/料理家務者	3	2.38
目前非就業中	13	10.32
總樣本數	126	100.00

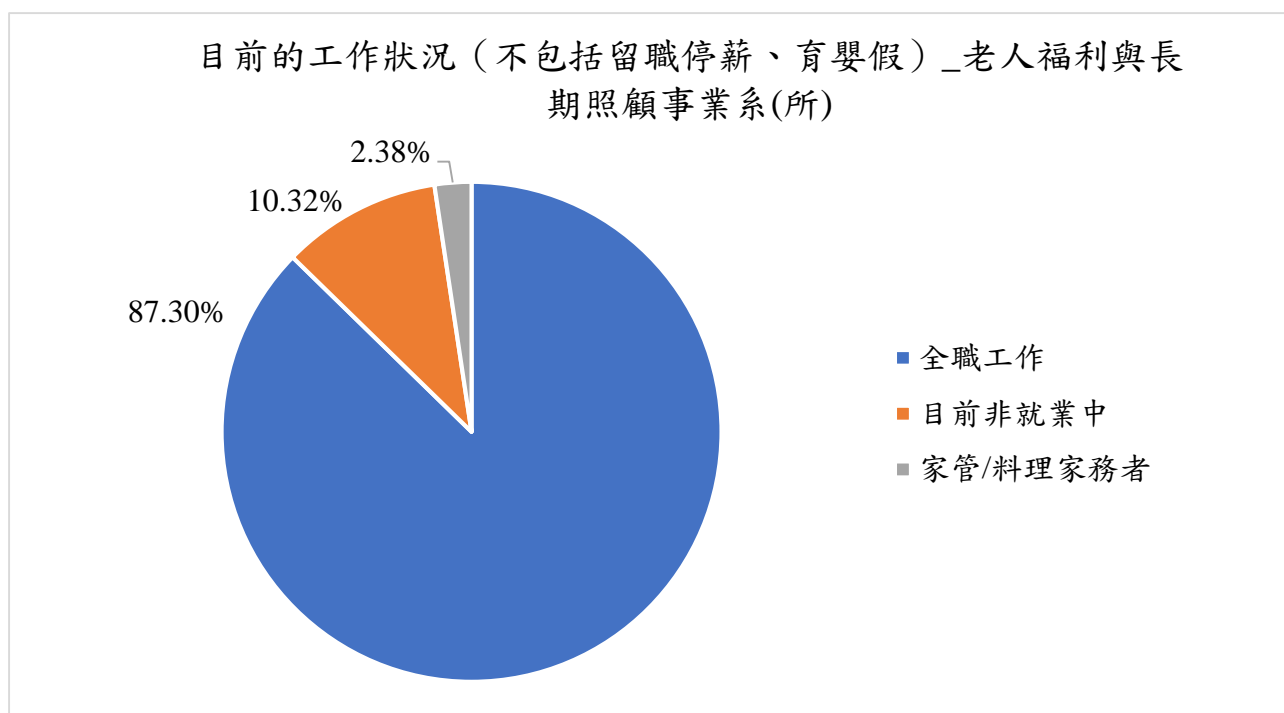


圖 151 老人福利與長期照顧事業系(所)畢業生畢業滿一年目前工作概況人數百分比分布圖

表 164 老人福利與長期照顧事業系(所)畢業生畢業滿一年現在工作職業類型分析表

您現在工作職業類型為何？	人數	百分比
1 建築營造類	1	0.91
2 製造類	9	8.18
3 科學、技術、工程、數學類	1	0.91
4 物流運輸類	1	0.91
5 天然資源、食品與農業類	0	-
6 醫療保健類	17	15.45
7 藝文與影音傳播類	0	-
8 資訊科技類	1	0.91
9 金融財務類	0	-
10 企業經營管理類	1	0.91
11 行銷與銷售類	7	6.36
12 政府公共事務類	3	2.73
13 教育與訓練類	1	0.91
14 個人及社會服務類	60	54.55
15 休閒與觀光旅遊類	7	6.36
16 司法、法律與公共安全類	1	0.91
已就業樣本數	110	100.00

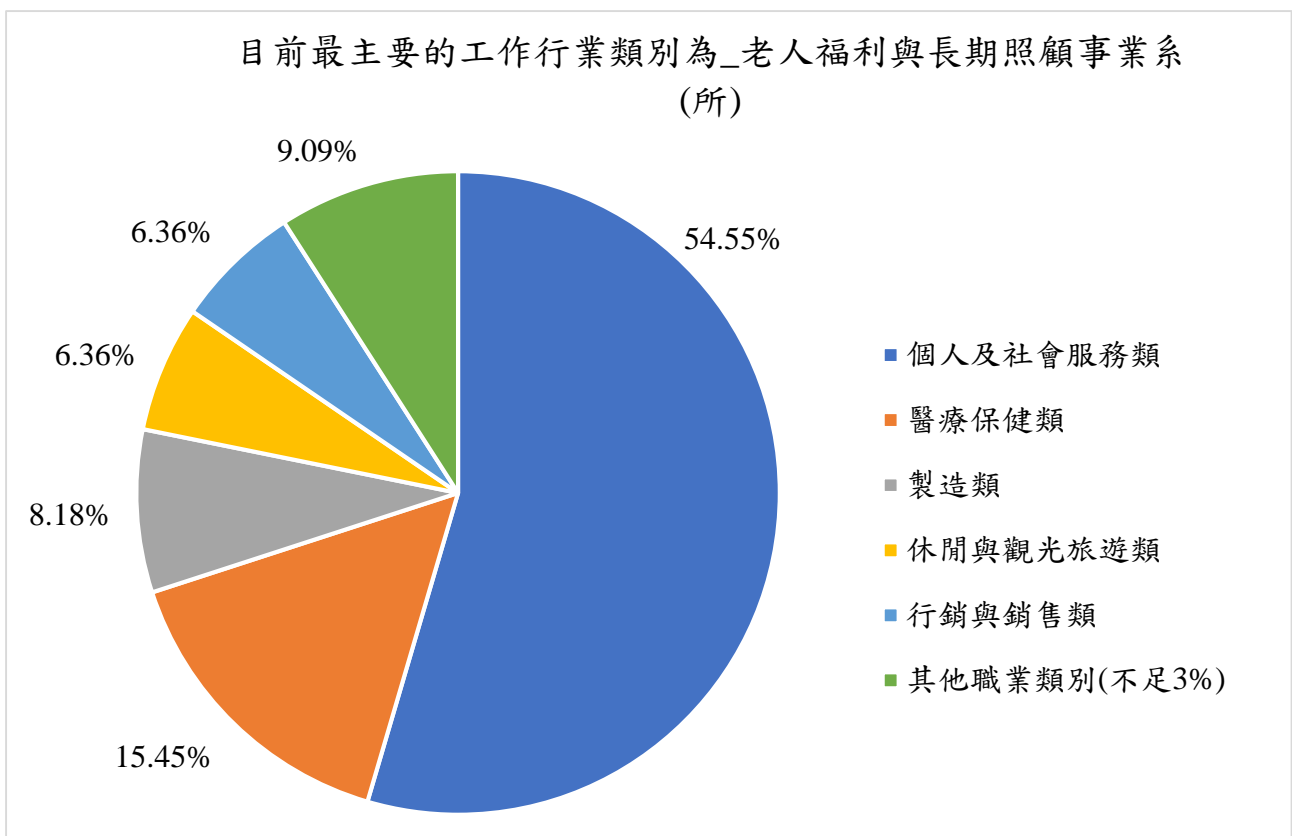


圖 152 老人福利與長期照顧事業系(所)畢業生畢業滿一年現在工作職業類型人數百分比分布圖

表 165 老人福利與長期照顧事業系(所)畢業生畢業滿一年畢業後花了多久時間找到第 1 份工作分析表

您畢業後花了多久時間找到第 1 份工作？	人數	百分比
1 約 1 個月內	30	27.27
2 約 1 個月以上至 2 個月內	24	21.82
3 約 2 個月以上至 3 個月內	5	4.55
4 約 3 個月以上至 4 個月內	9	8.18
5 約 4 個月以上至 6 個月內	4	3.64
6 約 6 個月以上	1	0.91
7 畢業前已有專職工作	37	33.64
已就業樣本數	110	100.00

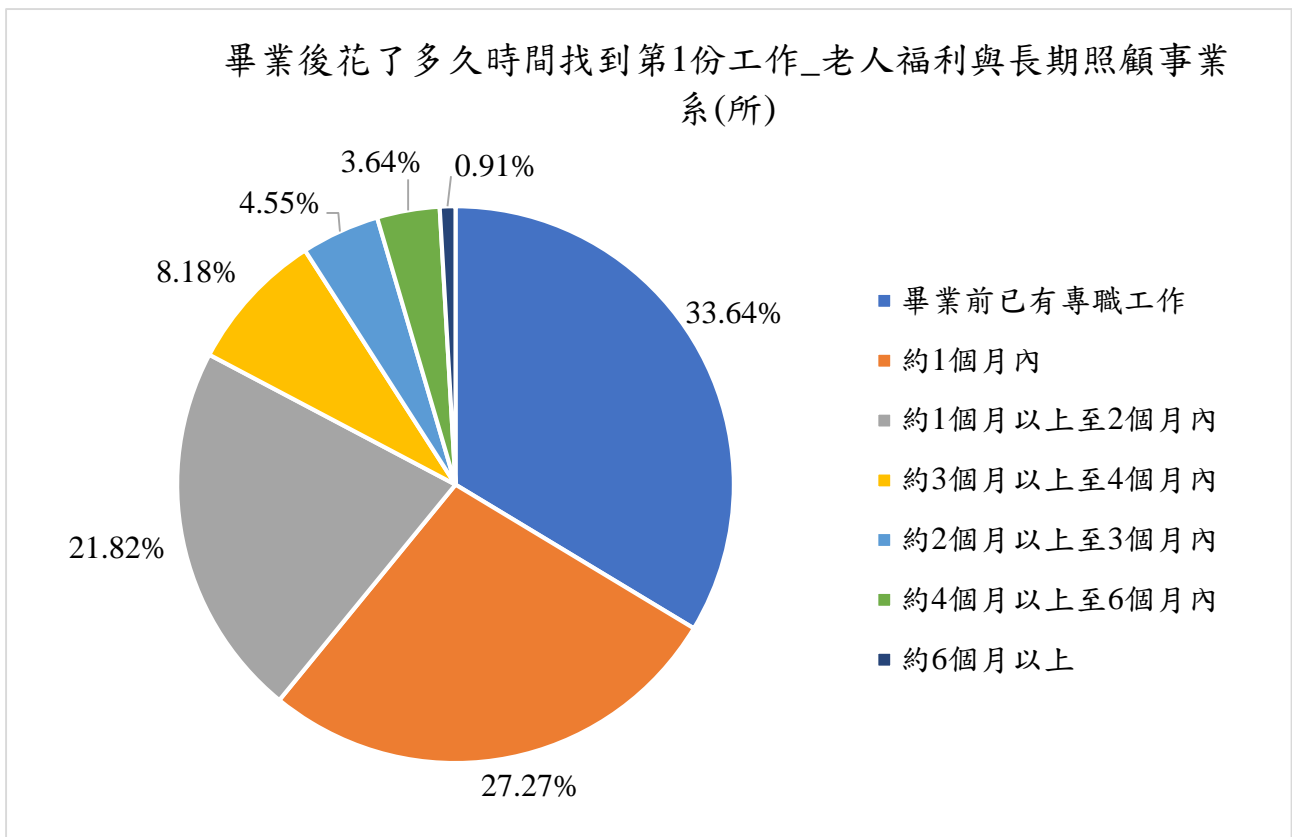


圖 153 老人福利與長期照顧事業系(所)畢業生畢業滿一年畢業後花了多久時間找到第 1 份工作人數百分比分布圖

表 166 老人福利與長期照顧事業系(所)畢業生畢業滿一年現在工作平均月收入分析表

您現在工作平均每月收入為何？	人數	百分比
1 約新臺幣 22,000 元以下	0	-
2 約新臺幣 22,001 元至 25,000 元	1	0.91
3 約新臺幣 25,001 元至 28,000 元	11	10.00
4 約新臺幣 28,001 元至 31,000 元	26	23.64
5 約新臺幣 31,001 元至 34,000 元	29	26.36
6 約新臺幣 34,001 元至 37,000 元	19	17.27
7 約新臺幣 37,001 元至 40,000 元	7	6.36
8 約新臺幣 40,001 元至 43,000 元	10	9.09
9 約新臺幣 43,001 元至 46,000 元	3	2.73
10 約新臺幣 46,001 元至 49,000 元	1	0.91
11 約新臺幣 49,001 元至 52,000 元	0	-
12 約新臺幣 52,001 元至 55,000 元	0	-
13 約新臺幣 55,001 元至 60,000 元	1	0.91
14 約新臺幣 60,001 元至 65,000 元	0	-
15 約新臺幣 65,001 元至 70,000 元	0	-
16 約新臺幣 70,001 元至 75,000 元	0	-
17 約新臺幣 75,001 元至 80,000 元	1	0.91
18 約新臺幣 80,001 元至 85,000 元	0	-
19 約新臺幣 85,001 元至 90,000 元	0	-
20 約新臺幣 90,001 元至 95,000 元	0	-
21 約新臺幣 95,001 元至 100,000 元	0	-
22 約新臺幣 100,001 元至 110,000 元	0	-
23 約新臺幣 110,001 元至 120,000 元	0	-
24 約新臺幣 120,001 元至 130,000 元	0	-
25 約新臺幣 130,001 元至 140,000 元	0	-
26 約新臺幣 140,001 元至 150,000 元	0	-
27 約新臺幣 150,001 元至 170,000 元	0	-
28 約新臺幣 170,001 元至 190,000 元	0	-
29 約新臺幣 190,001 元至 210,000 元	0	-
30 約新臺幣 210,001 元以上	1	0.91
已就業樣本數	110	100.00

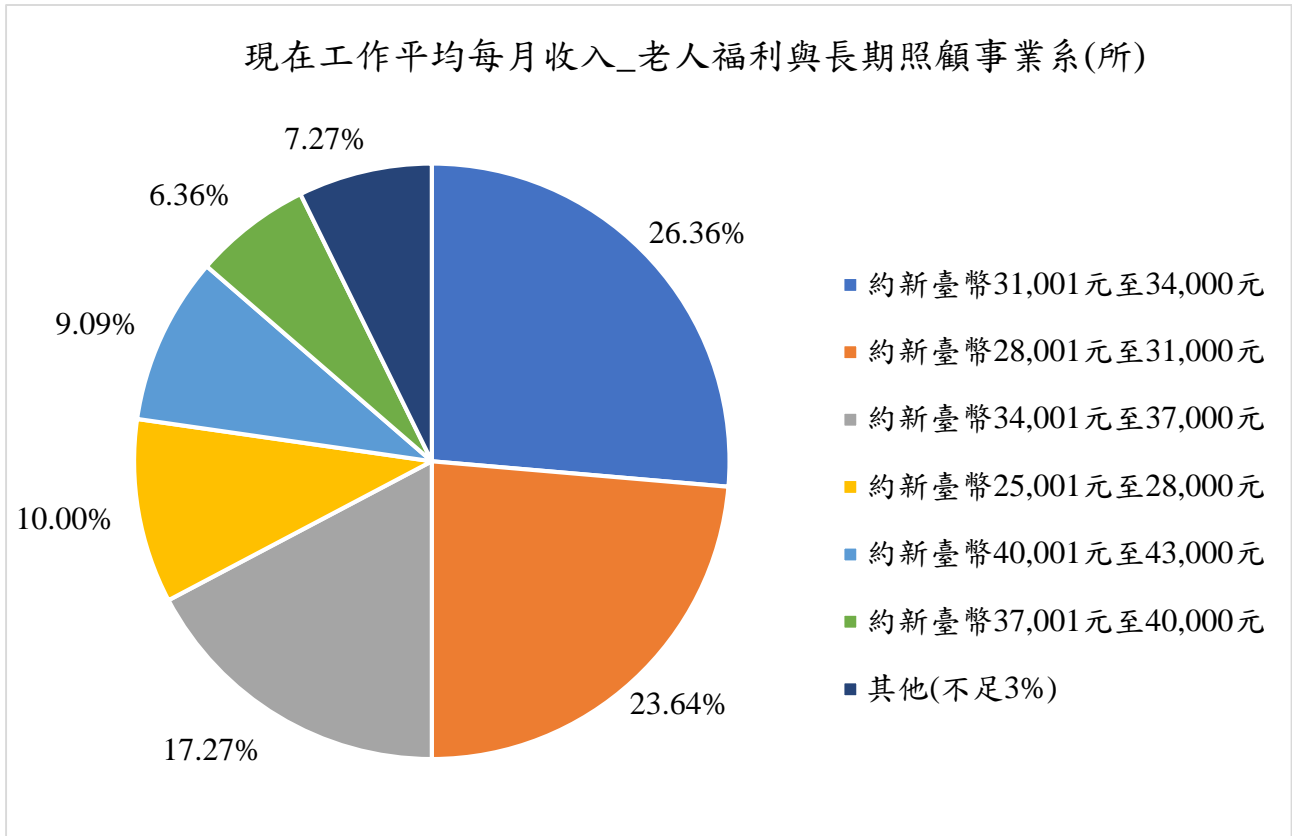


圖 154 老人福利與長期照顧事業系(所)畢業生畢業滿一年現在工作平均月收入人數百分比分布圖

表 167 老人福利與長期照顧事業系(所)畢業生畢業滿一年現在主要的工作所在地分析表

請問您現在主要的工作所在地點為何？	人數	百分比 ^註
境內	109	99.09
北部地區	12	10.91
1 基隆市	0	-
2 新北市	4	3.64
3 臺北市	3	2.73
4 桃園市	0	-
5 新竹縣	2	1.82
6 新竹市	0	-
7 苗栗縣	3	2.73
中部地區	95	86.36
8 臺中市	78	70.91
9 南投縣	0	-
10 彰化縣	11	10.00
11 雲林縣	2	1.82
12 嘉義縣	3	2.73
13 嘉義市	1	0.91
南部地區	1	0.91
14 臺南市	1	0.91
15 高雄市	0	-
16 屏東縣	0	-
東部、離島及其他地區	1	0.91
17 臺東縣	0	-
18 花蓮縣	1	0.91
19 宜蘭縣	0	-
20 連江縣	0	-
21 金門縣	0	-
22 澎湖縣	0	-
境外	1	0.91
1 亞洲(香港、澳門、大陸地區)	0	-
2 南美洲	1	0.91
已就業樣本數	110	100.00

註：百分比皆以「項目次數」除以「已就業樣本數數」計算之。

現在主要的工作所在地點_老人福利與長期照顧事業系(所)

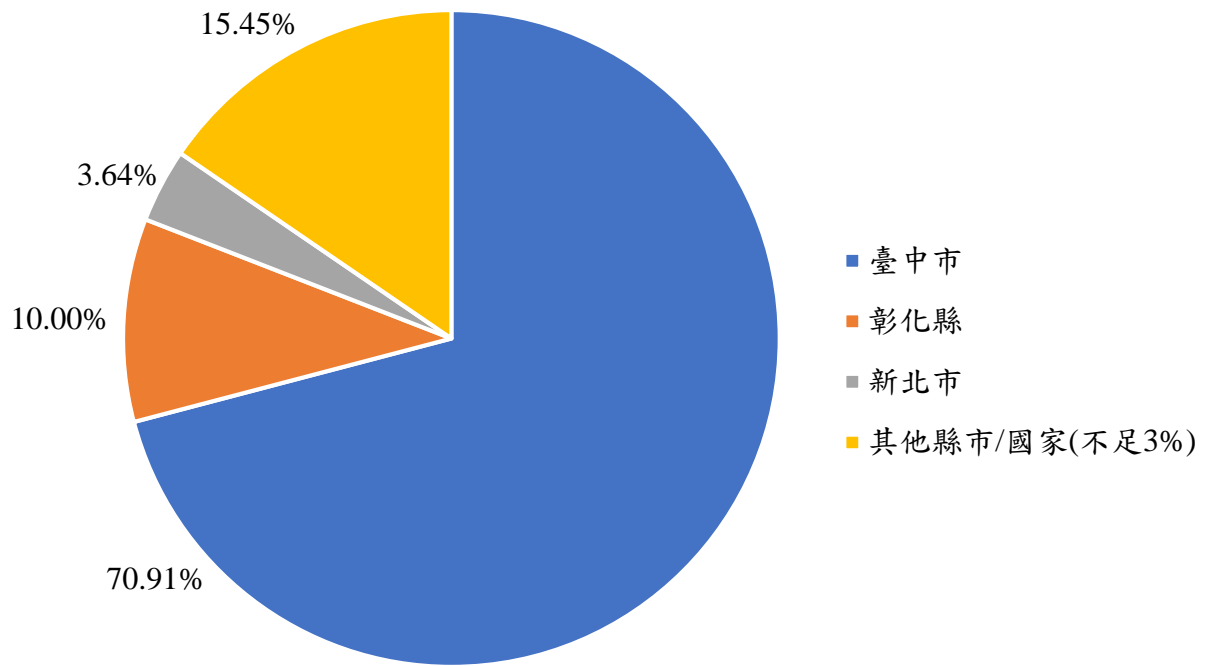


圖 155 老人福利與長期照顧事業系(所)畢業生畢業滿一年現在主要的工作所在地人數百分比分布圖

表 168 老人福利與長期照顧事業系(所)畢業生畢業滿一年目前未就業原因分析表

您目前未就業的原因為何?	人數	百分比
進修中	1	7.69
服役中或等待服役中	3	23.08
準備考試：(一)何種類別考試	2	15.38
1 國內研究所	0	-
2 出國留學	0	-
3 證照	1	7.69
4 公務人員	1	7.69
5 其他	0	-
尋找工作：(一)到現在還在尋找工作的最大可能原因為何？	5	38.46
1 沒有工作機會	0	-
2 薪水不滿意	0	-
3 公司財務或制度不穩健	0	-
4 工作地點不適合	2	15.38
5 與所學不符	0	-
6 不符合家人的期望	0	-
7 工作內容不滿意	2	15.38
8 其他	1	7.69
尋找工作：(二)目前已花多久時間找工作？	5	38.46
1 約 1 個月以內	1	7.69
2 約 1 個月以上至 2 個月內	4	30.77
3 約 2 個月以上至 3 個月內	0	-
4 約 3 個月以上至 4 個月內	0	-
5 約 4 個月以上至 6 個月內	0	-
6 約 6 個月以上	0	-
其他：不想找工作、生病..._____	2	15.38
目前非就業中樣本數	13	100.00

表 169 老人福利與長期照顧事業系(所)畢業生畢業滿一年目前所具備專業能力與工作所要求之現況分析表

您目前所具備的專業能力與工作所要求的相符程度為何？	人數	百分比
1 非常符合	21	19.09
2 符合	60	54.55
3 普通	29	26.36
4 不符合	0	-
5 非常不符合	0	-
已就業樣本數	110	100.00

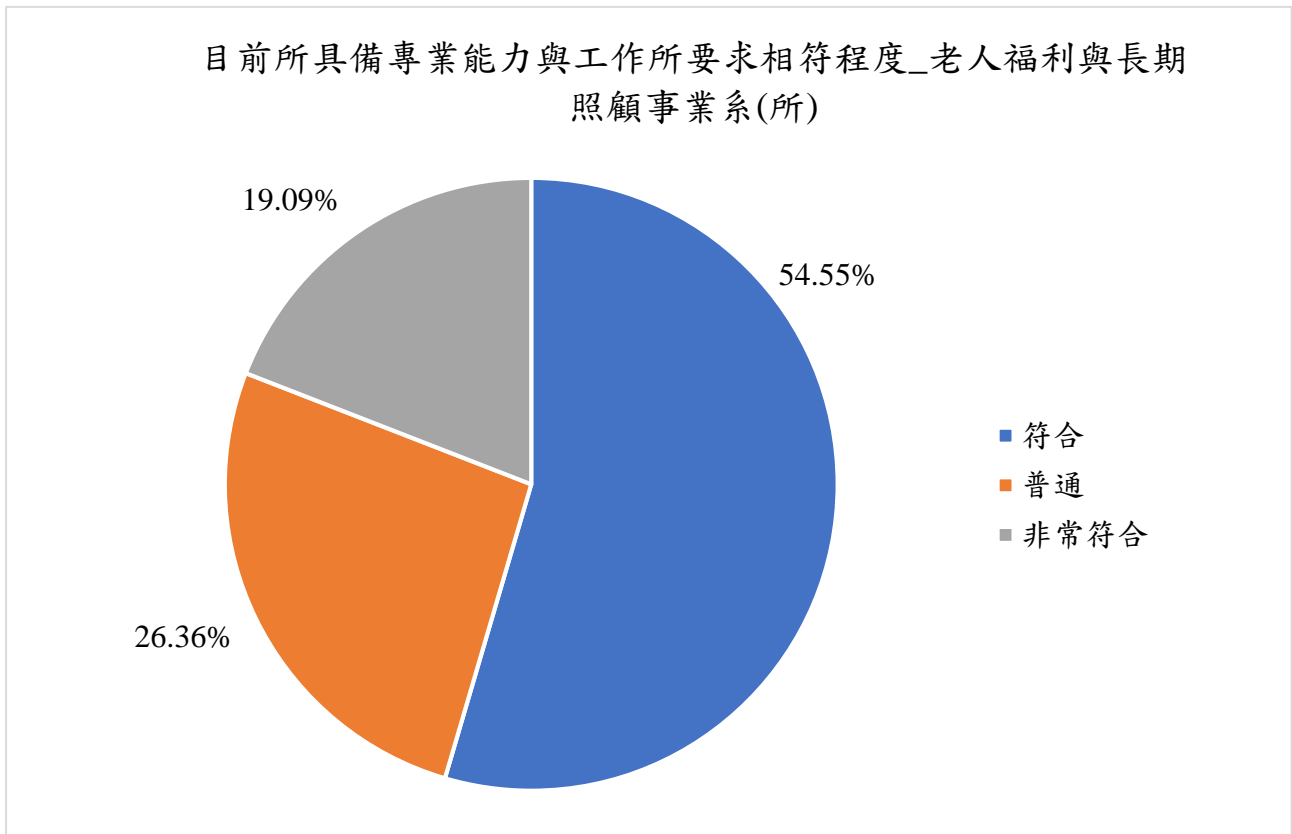


圖 156 老人福利與長期照顧事業系(所)畢業生畢業滿一年目前所具備專業能力與工作所要求之現況人數百分比分布圖

表 170 老人福利與長期照顧事業系(所)畢業生畢業滿一年目前工作內容是否需要具備專業證照需求之分析表

您目前的工作內容，是否需要具備專業證照？	人數	百分比
1 需要	47	42.73
2 不需要	63	57.27
已就業樣本數	110	100.00

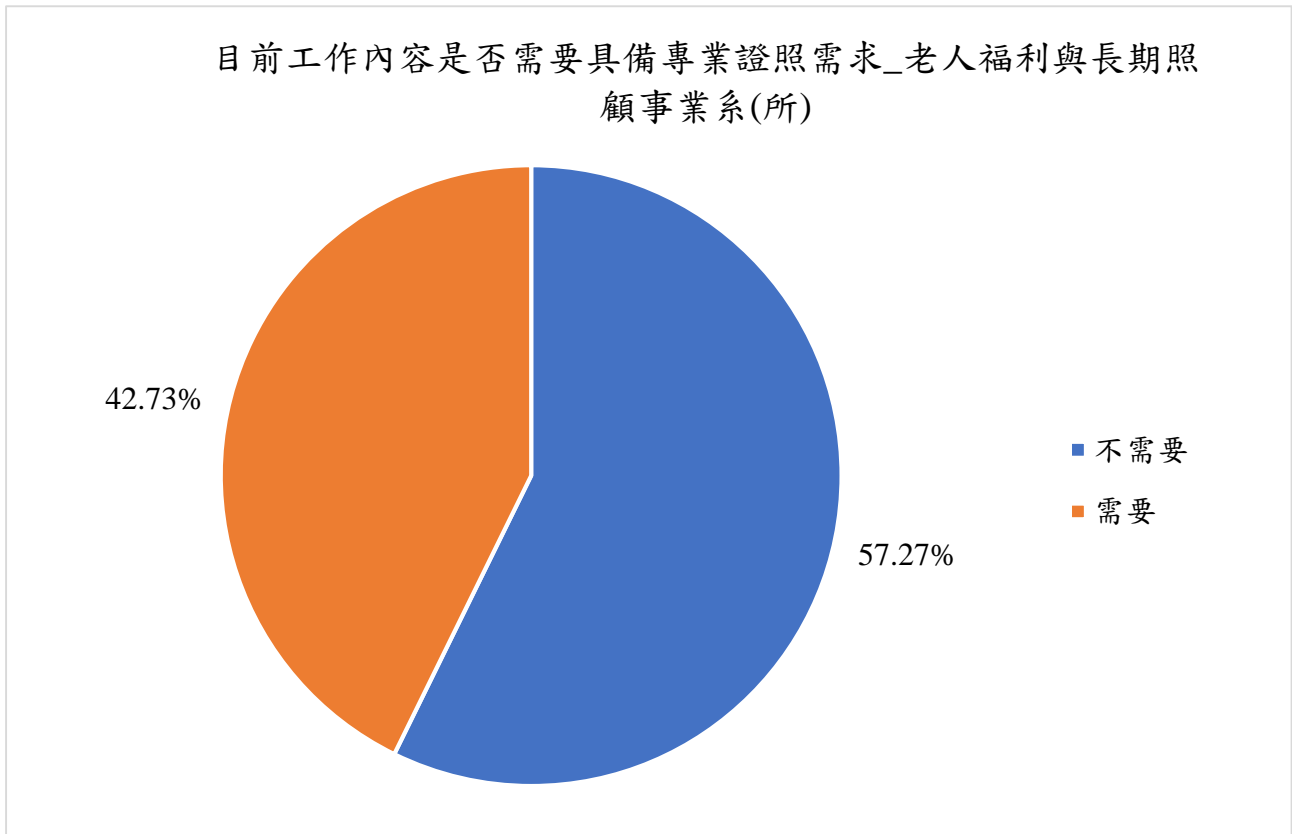


圖 157 老人福利與長期照顧事業系(所)畢業生畢業滿一年目前工作內容是否需要具備專業證照需求之人數百分比分布圖

表 171 老人福利與長期照顧事業系(所)畢業生畢業滿一年對目前工作整體滿意度分析表

您對目前工作的整體滿意度為何?	人數	百分比
1 非常滿意	17	15.45
2 滿意	66	60.00
3 普通	24	21.82
4 不滿意	3	2.73
5 非常不滿意	0	-
已就業樣本數	110	100.00

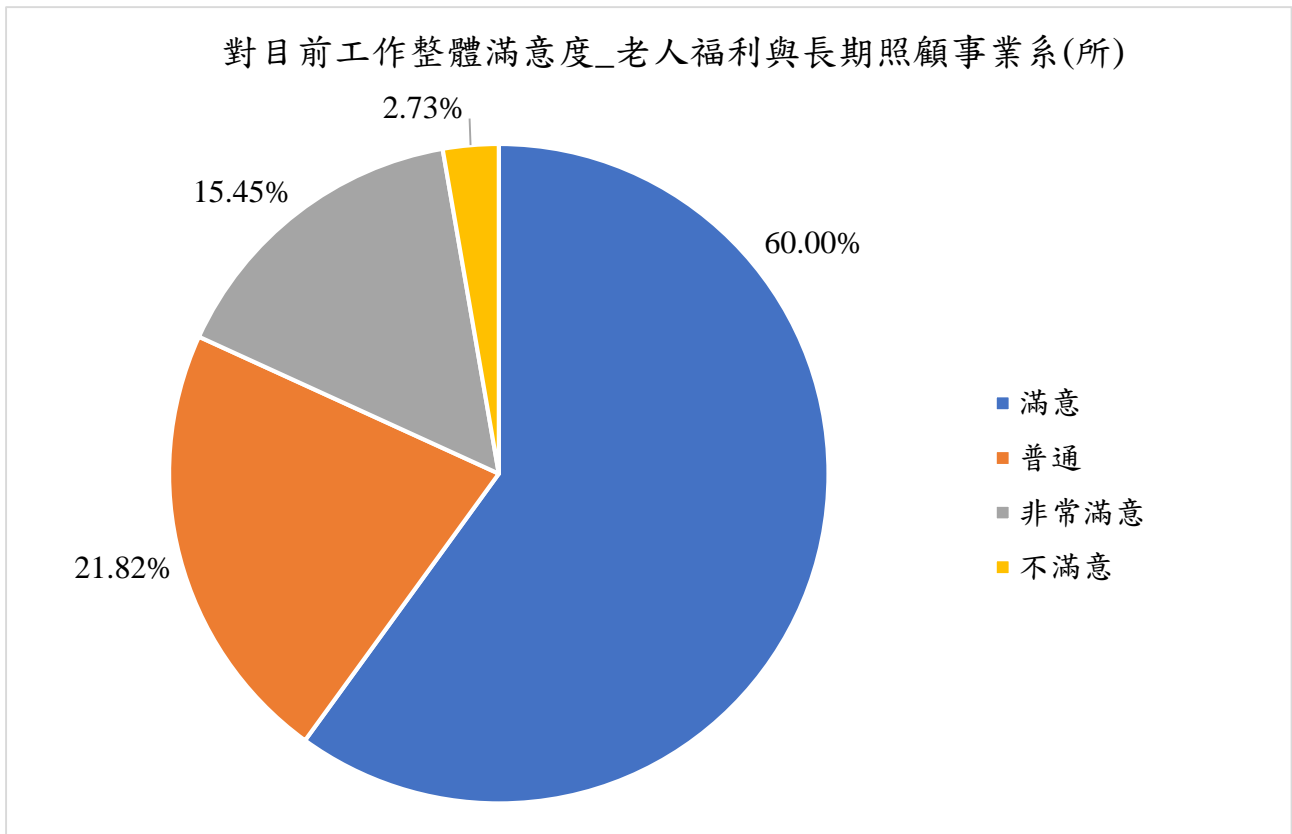


圖 158 老人福利與長期照顧事業系(所)畢業生畢業滿一年對目前工作整體滿意度人數百分比分布圖

表 172 老人福利與長期照顧事業系(所)畢業生畢業滿一年目前的工作內容與原就讀系、所、學位學程之專業訓練課程，其相符程度之分析表

您目前的工作內容與原就讀系、所、學位學程之專業訓練課程，其相符程度為何？	人數	百分比
1 非常符合	25	22.73
2 符合	44	40.00
3 普通	41	37.27
4 不符合	0	-
5 非常不符合	0	-
已就業樣本數	110	100.00

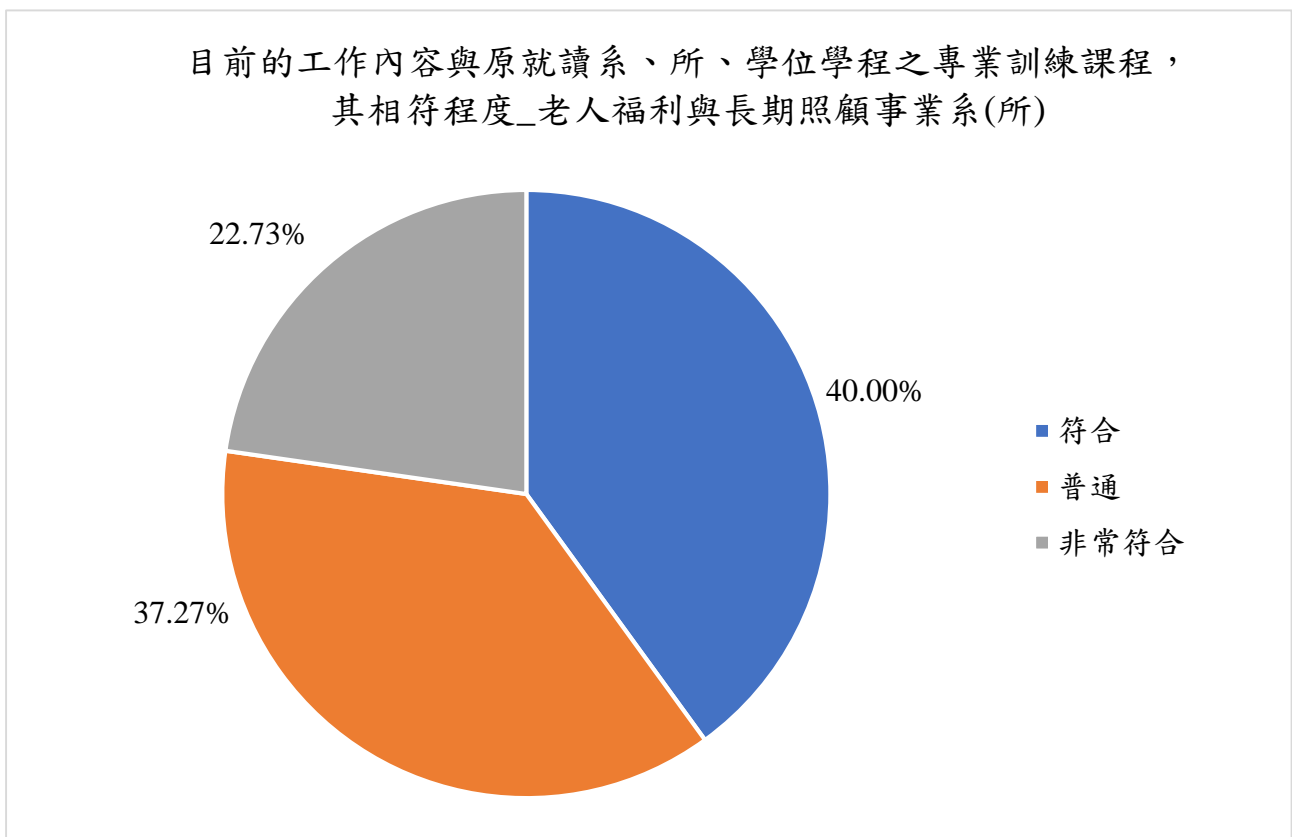


圖 159 老人福利與長期照顧事業系(所)畢業生畢業滿一年目前的工作內容與原就讀系、所、學位學程之專業訓練課程，其相符程度之人數百分比分布圖

表 173 老人福利與長期照顧事業系(所)畢業生畢業滿一年在學期間各項有助於目前工作之「學習經驗」概況分析表

您在學期間以下哪些「學習經驗」對於現在工作有所幫助？ (可複選，至多3項)	人數	百分比
1 專業知識、知能傳授	72	65.45
2 建立同學及老師人脈	47	42.73
3 校內實務課程	45	40.91
4 校外業界實習	33	30.00
5 社團活動	8	7.27
6 語言學習	18	16.36
7 參與國際交流活動	3	2.73
8 志工服務、服務學習	24	21.82
9 擔任研究或教學助理	4	3.64
10 其他訓練	1	0.91
已就業樣本數	110	100.00

註.百分比以已就業樣本數為母數

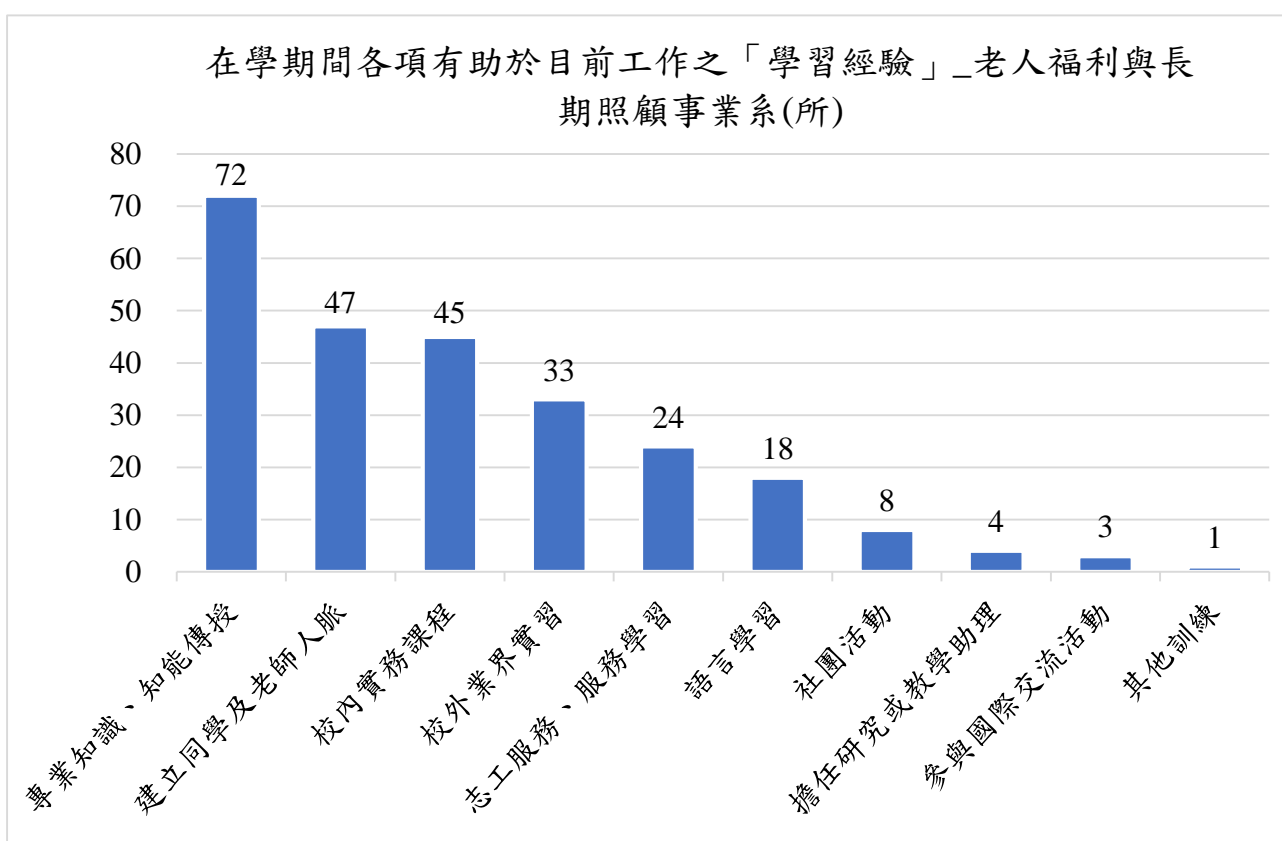


圖 160 老人福利與長期照顧事業系(所)畢業生畢業滿一年在學期間各項有助於目前工作之「學習經驗」概況人數分布圖

表 174 老人福利與長期照顧事業系(所)畢業生畢業滿一年為了工作或自我生涯發展是否從事進修或考試現況分析表

您是否為了工作或自我生涯發展從事進修或考試，提升自我專業能力？	人數	百分比
有	21	19.09
進修	3	2.73
1 國內大專校院進修	3	2.73
2 出國進修	0	-
從事考試或其他證照	16	14.55
1 國家考試	5	4.55
2 技術士證照	11	10.00
3 金融證照	0	-
4 教師證	0	-
5 語言證照	0	-
6 電腦認證	0	-
其他	2	1.82
沒有	89	80.91
已就業樣本數	110	100.00

註.考試類別含蓋項目說明：

1. 國家考試：指公務人員、專門職業及技術人員...等。
2. 技術士證照：指工業類、商業類、美容家政類、餐飲類、勞動安全衛生類、其他...等。
3. 金融證照：指銀行、證券與期貨、保險、國際高階證照、其他...等。
4. 教師證：指幼稚園類科、國民小學類科、中等學校類科（例如：普通學科或職業群科）、特殊教育學校(班)類科（例如：學前教育階段身心障礙組、國民小學教育階段資賦優異組）、講師證...等。
5. 語言證照分為：
 - I. 英語類：(全民英語能力分級檢定測驗(GEPT)、大學校院英語能力測驗(CSEPT)、國際英語語文測驗(IELTS)、(新制)多益測驗(TOEIC)、(紙筆)托福測驗(TOEFL ITP)、(網路)托福測驗(TOEFL iBT)、劍橋國際英語認證(Cambridge Main Suite)、劍橋博思職場英語檢測(BULATS)、外語能力測驗(FLPT-English)、全民網路英語能力檢定(NETPAW)、通用國際英文能力分級檢定(G-TELP)、全球英檢(GET)、多益普級測驗(TOEICBridge)、美國研究生入學考試(GRE)、多益口說測驗(TOEIC SpeakingTest)、其他...等。)
 - II. 非英語類：(日本語能力試驗(JLPT)、法語鑑定文憑測驗(DELF)、歌德學院德語文檢定(Goethe-Zertifikat、西班牙語檢定考試(DELE)、俄國語文能力測驗(TORFL)、韓國語文能力測驗(TOPIK)、劍橋博思國際職場西班牙語檢測(BULATS Spanish)、外語能力測驗(日語法語、德語、西班牙語)(FLPT)、德語能力測驗(Sprachzeugnis Grundstufe(Niveau B1)、越南語能力檢定(Vietnamese Language Test)、實用日本語檢定(J.TEST)、德語鑑定測驗(TestDaf)、德語初級檢定考試(Zertifikat Deutsch)、其他...等。)
6. 電腦認證：指民間或國際單位辦理之作業系統類、資料庫應用類、程式設計類、網頁設計類、專業應用軟體、網路設計與設定...等。

為了工作或自我生涯發展從事進修或考試，提升自我專業能力
_老人福利與長期照顧事業系(所)

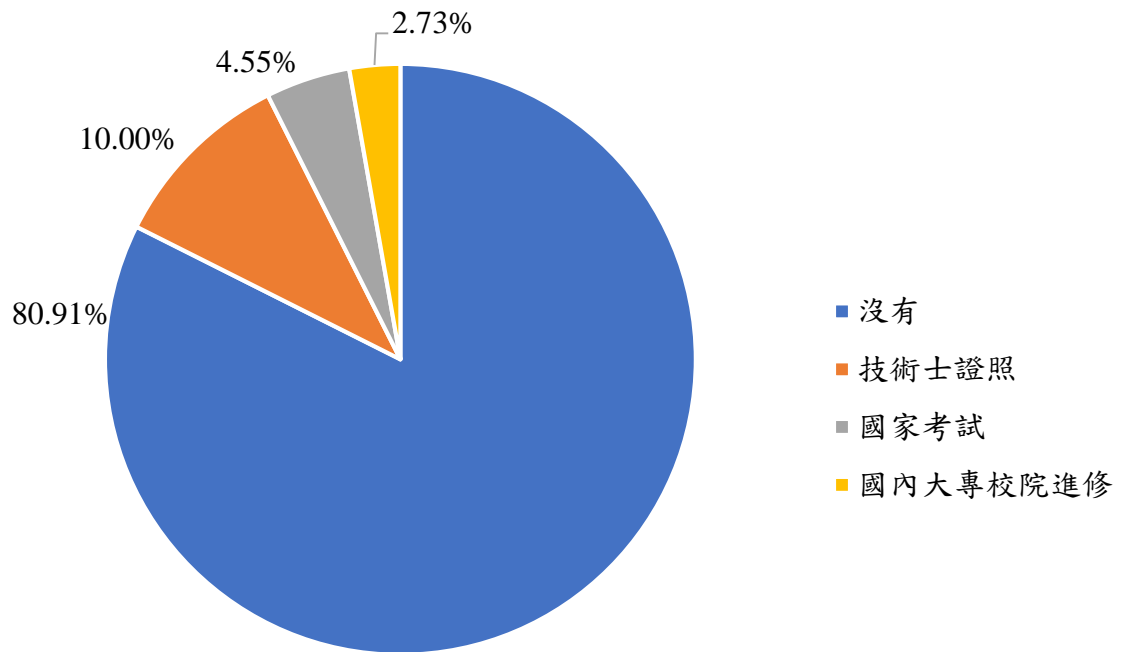


圖 161 老人福利與長期照顧事業系(所)畢業生畢業滿一年為了工作或自我生涯發展是否從事進修或考試現況人數百分比分布圖

表 175 老人福利與長期照顧事業系(所)畢業生畢業滿一年最常參與學校哪些職涯活動或就業服務的幫助概況分析表

您最常參與過學校哪些職涯活動或就業服務的幫助?(可複選,至多3項)	人數	百分比
有	119	94.44
1 大專校院就業職能平臺(UCAN)	62	52.10
2 職涯諮詢、就業諮詢	23	19.33
3 職涯發展課程(演講)及活動	39	32.77
4 業界實習、參訪	80	67.23
5 企業徵才說明會	11	9.24
6 校園企業徵才博覽會	20	16.81
7 定期工作訊息	10	8.40
8 校內工讀	11	9.24
9 校外工讀	15	12.61
10 其他	0	-
沒有	7	5.65
總樣本數	126	100.00

註：1.最常參與的職涯活動或就業服務的幫助百分比以有最常參與活動的樣本數為母數
2.有沒有最常參與活動的百分比以總樣本數為母數

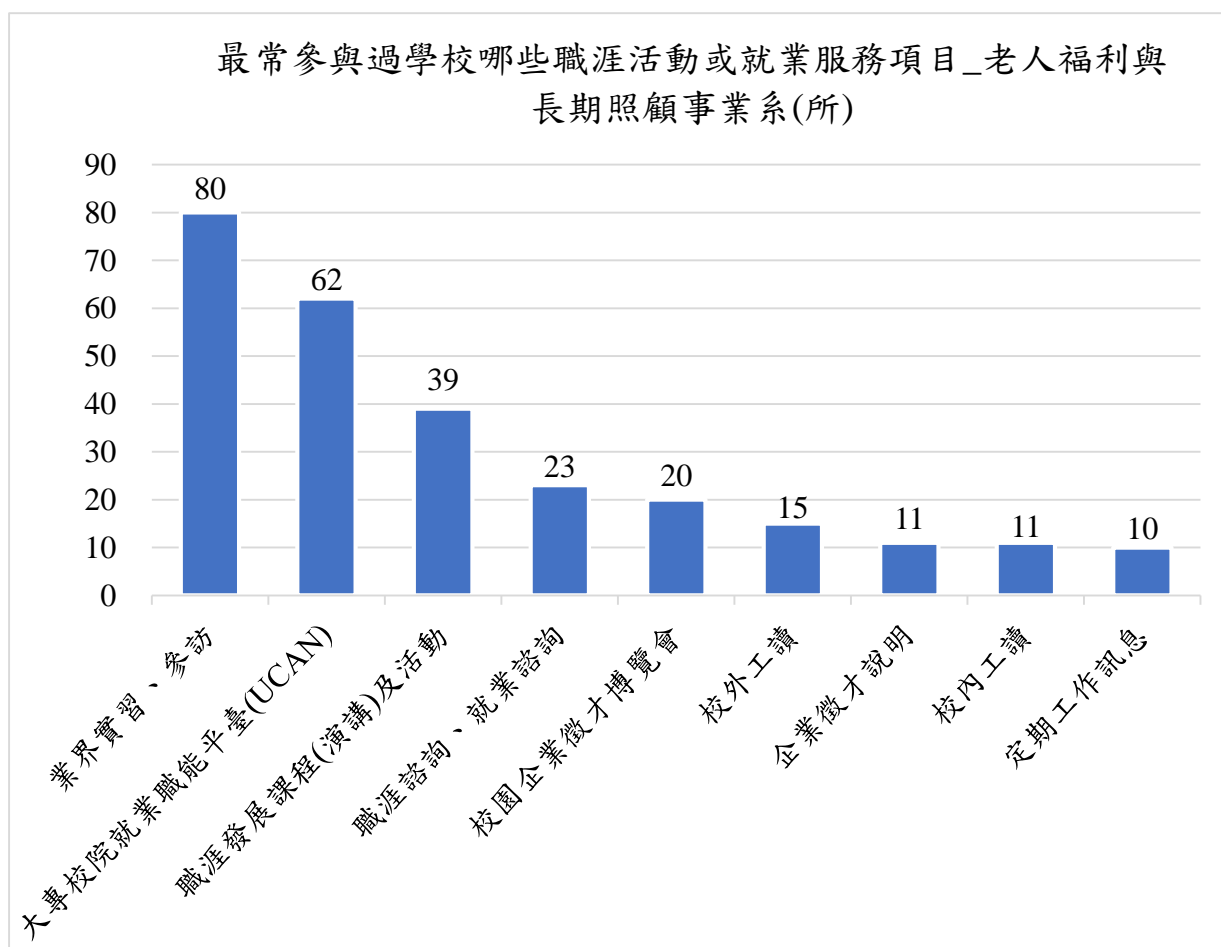


圖 162 老人福利與長期照顧事業系(所)畢業生畢業滿一年最常參與學校哪些職涯活動或就業服務的幫助概況人數分布圖

表 176 老人福利與長期照顧事業系(所)畢業生畢業滿一年對原就讀系所整體滿意度分析表

您對原就讀系所整體滿意度	人數	百分比
1 非常滿意	29	23.02
2 滿意	90	71.43
3 普通	7	5.56
4 不滿意	0	-
5 非常不滿意	0	-
總樣本數	126	100.00

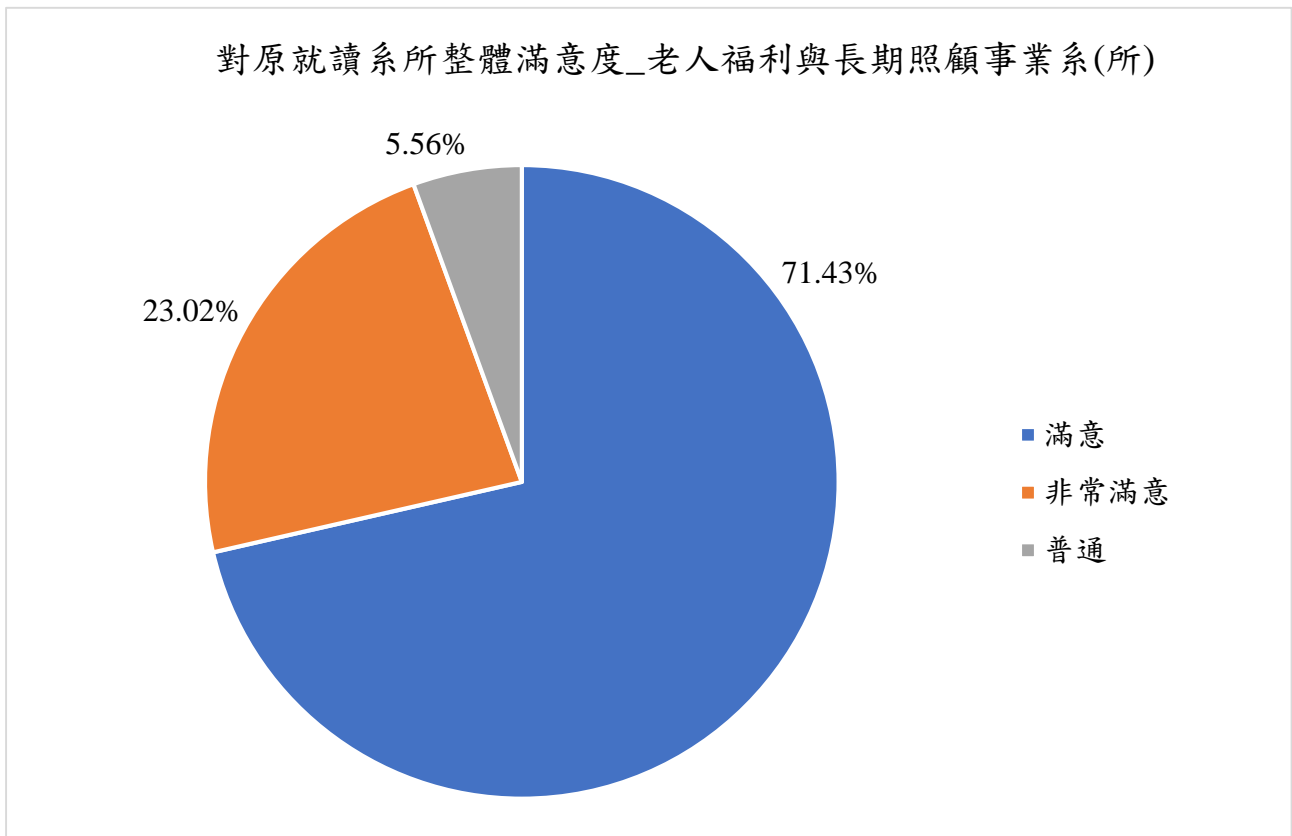


圖 163 老人福利與長期照顧事業系(所)畢業生畢業滿一年對原就讀系所整體滿意度人數百分比分布圖

表 177 老人福利與長期照顧事業系(所)畢業滿一年畢業生在校修習實習課程對畢業後求職就業幫助程度分析表

修習實習課程對我畢業後求職就業有幫助？	人數	百分比
1 非常同意	23	18.25
2 同意	50	39.68
3 普通	10	7.94
4 不同意	0	-
5 非常不同意	0	-
6 未參與實習課程	43	34.13
總樣本數	126	100.00

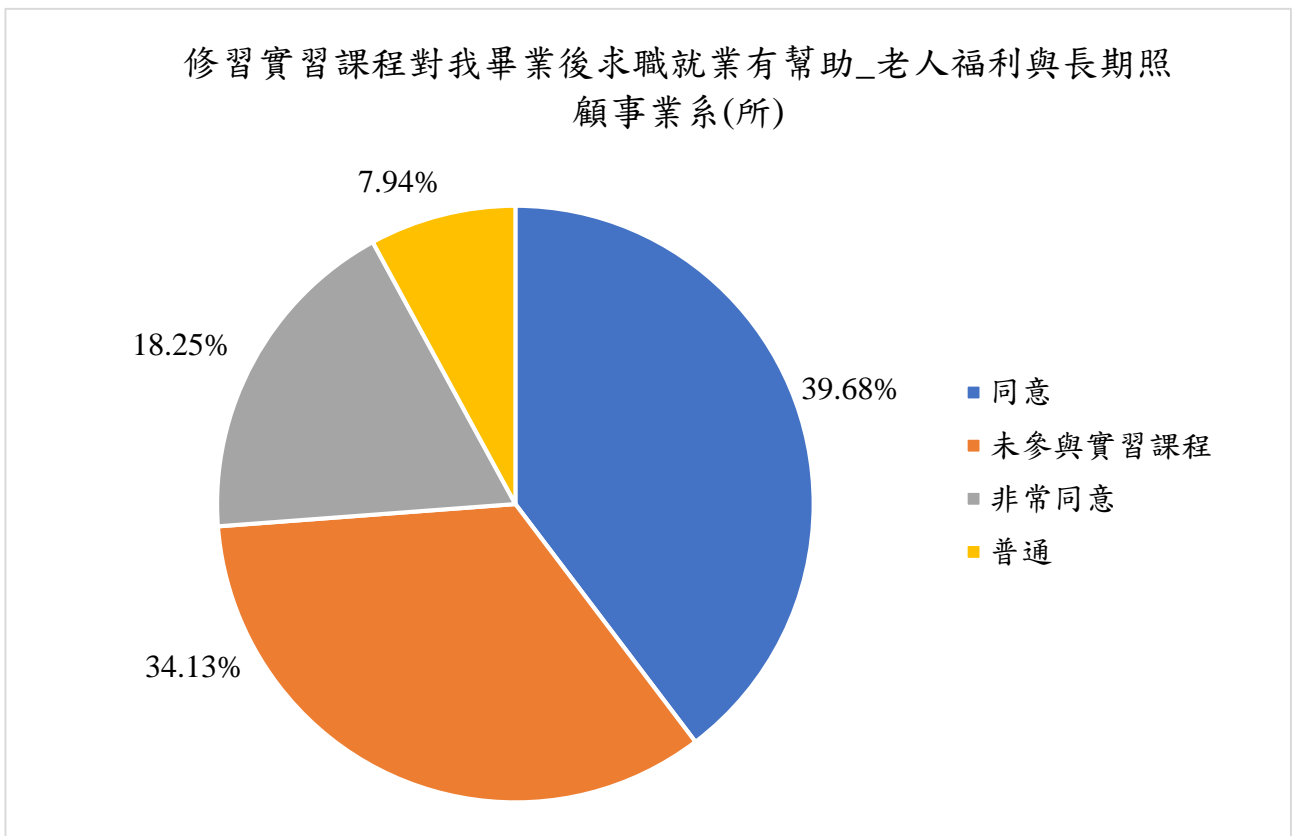


圖 164 老人福利與長期照顧事業系(所)畢業生畢業滿一年修習實習課程對我畢業後求職就業有幫助人數百分比分布圖

(十一)健康事業管理系(所)

表 178 健康事業管理系(所)畢業生畢業滿一年目前工作概況分析表

您目前的工作狀況為何（不包括留職停薪、育嬰假，請依主要薪水來源作答）？	人數	百分比
全職工作	73	74.49
1 企業（包括民營企業或國營企業...等）	47	47.96
2 政府部門（含職業軍人）	3	3.06
3 學校（包括公立及私立大學、高中、高職、國中小...等）	1	1.02
4 非營利機構	14	14.29
5 創業	2	2.04
6 自由工作者(以接案維生或個人服務，例如撰稿人...)	1	1.02
7 其他	5	5.10
部分工時	7	7.14
1 企業（包括民營企業或國營企業...等）	5	5.10
2 政府部門（含職業軍人）	0	-
3 學校（包括公立及私立大學、高中、高職、國中小...等）	0	-
4 非營利機構	1	1.02
5 創業	0	-
6 自由工作者(以接案維生或個人服務，例如撰稿人...)	0	-
7 其他	1	1.02
家管/料理家務者	4	4.08
目前非就業中	14	14.29
總樣本數	98	100.00

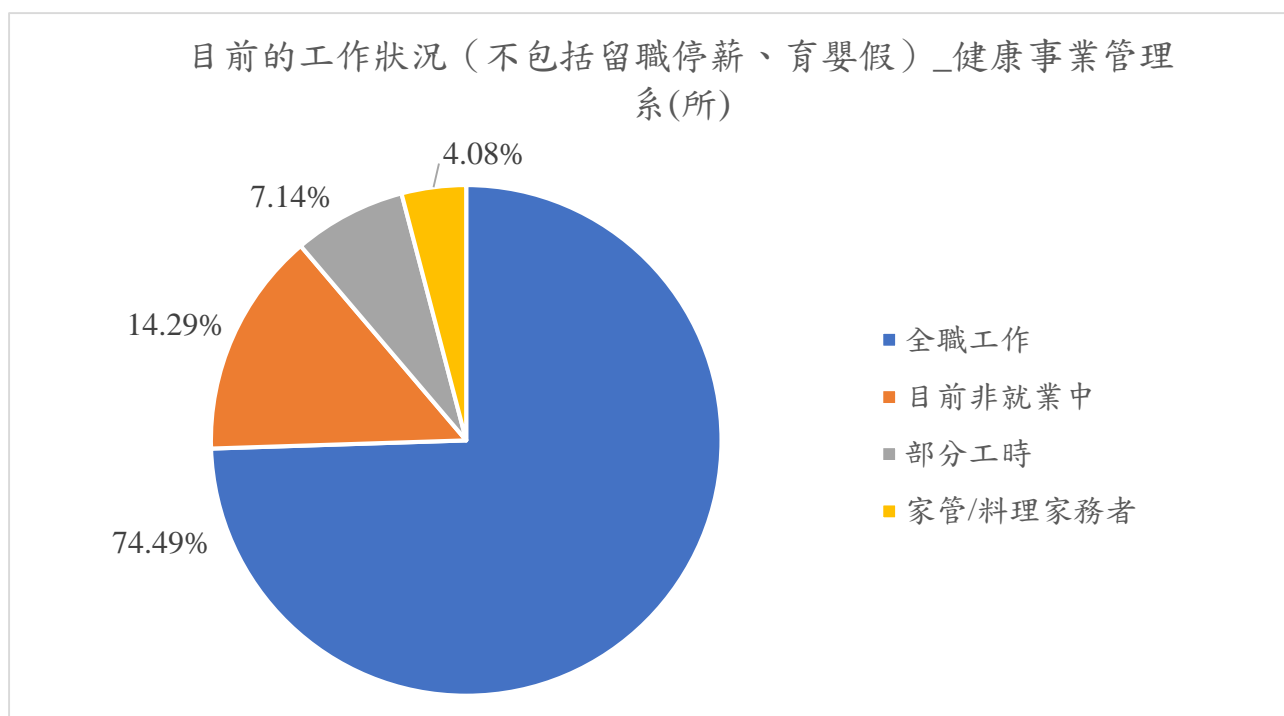


圖 165 健康事業管理系(所)畢業生畢業滿一年目前工作概況人數百分比分布圖

表 179 健康事業管理系(所)畢業生畢業滿一年現在工作職業類型分析表

您現在工作職業類型為何？	人數	百分比
1 建築營造類	0	-
2 製造類	10	12.50
3 科學、技術、工程、數學類	1	1.25
4 物流運輸類	2	2.50
5 天然資源、食品與農業類	1	1.25
6 醫療保健類	37	46.25
7 藝文與影音傳播類	0	-
8 資訊科技類	4	5.00
9 金融財務類	1	1.25
10 企業經營管理類	3	3.75
11 行銷與銷售類	11	13.75
12 政府公共事務類	3	3.75
13 教育與訓練類	1	1.25
14 個人及社會服務類	2	2.50
15 休閒與觀光旅遊類	4	5.00
16 司法、法律與公共安全類	0	-
已就業樣本數	80	100.00

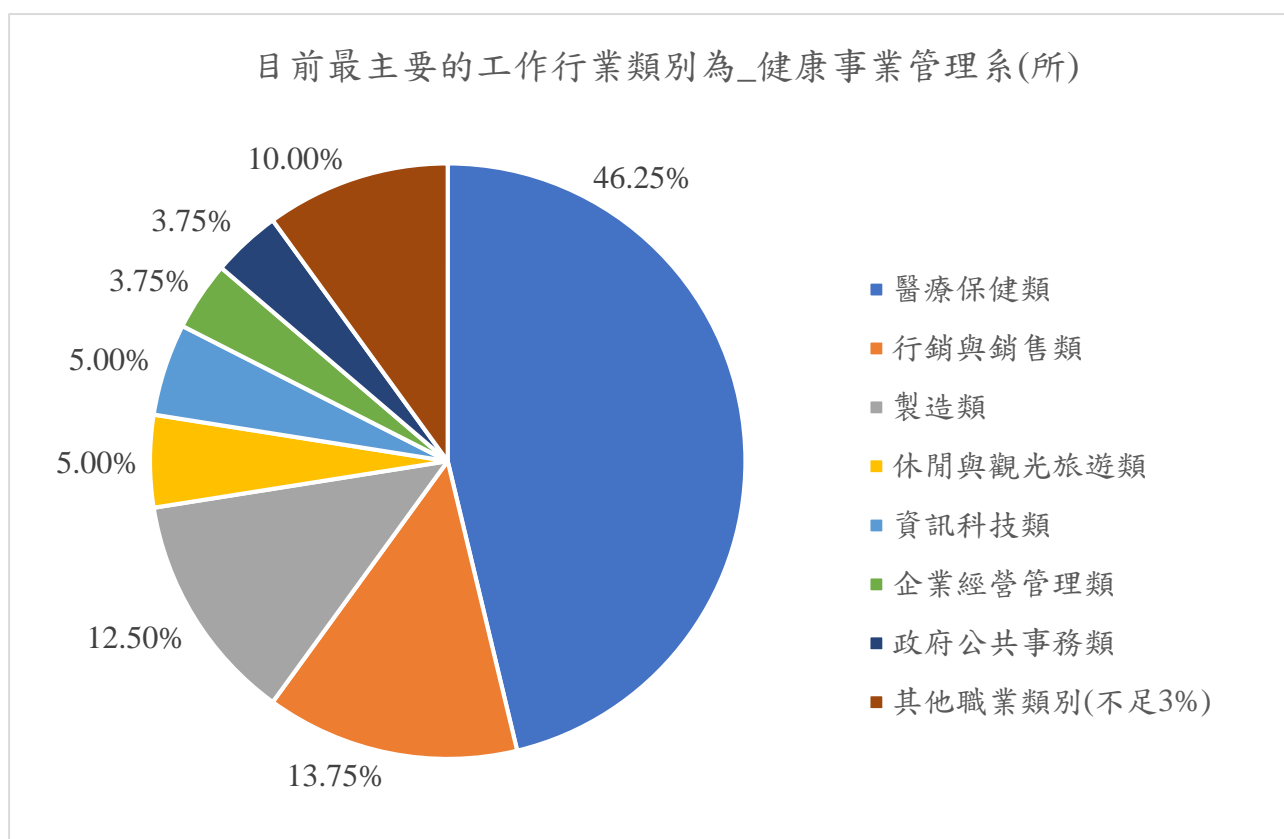


圖 166 健康事業管理系(所)畢業生畢業滿一年現在工作職業類型人數百分比分布圖

表 180 健康事業管理系(所)畢業生畢業滿一年畢業後花了多久時間找到第 1 份工作分析表

您畢業後花了多久時間找到第 1 份工作？	人數	百分比
1 約 1 個月內	21	26.25
2 約 1 個月以上至 2 個月內	10	12.50
3 約 2 個月以上至 3 個月內	9	11.25
4 約 3 個月以上至 4 個月內	5	6.25
5 約 4 個月以上至 6 個月內	2	2.50
6 約 6 個月以上	3	3.75
7 畢業前已有專職工作	30	37.50
已就業樣本數	80	100.00

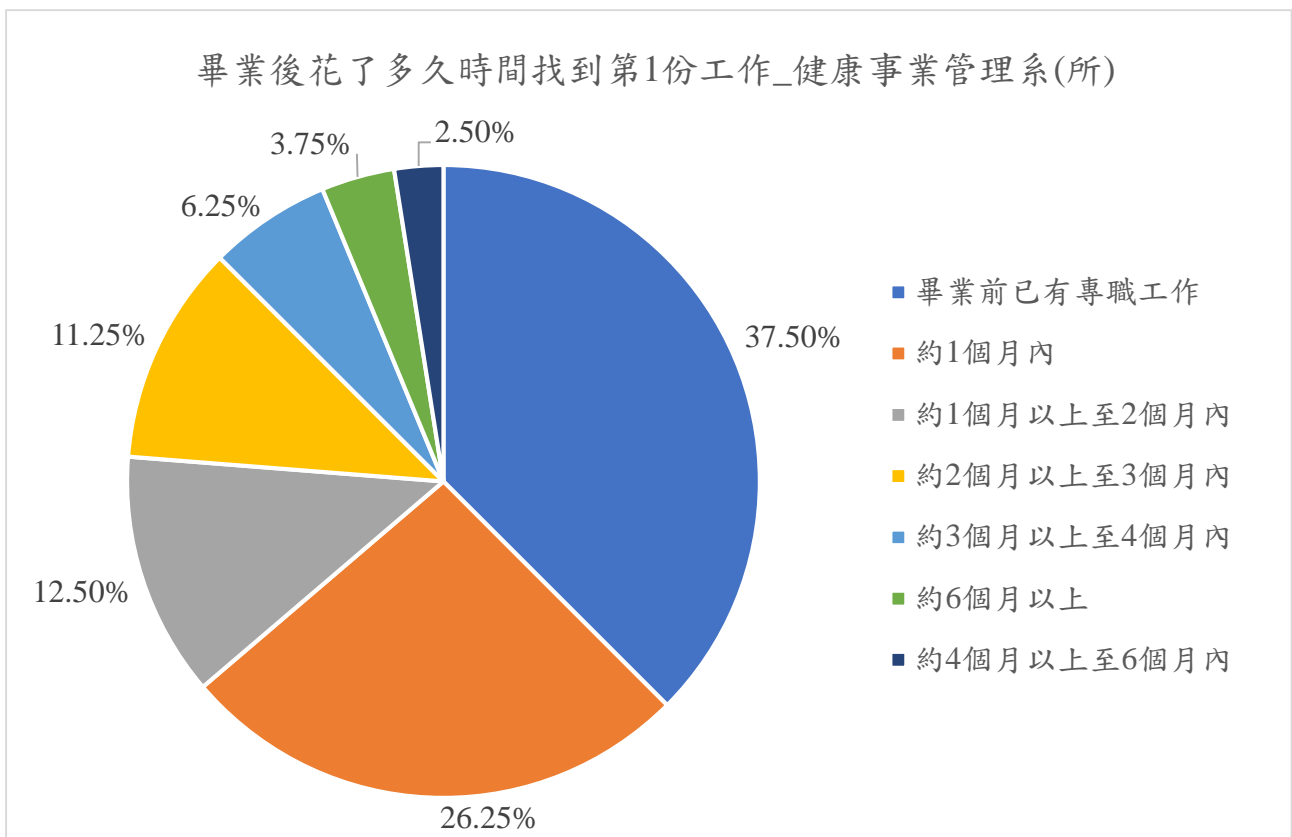


圖 167 健康事業管理系(所)畢業生畢業滿一年畢業後花了多久時間找到第 1 份工作人數百分比分布圖

表 181 健康事業管理系(所)畢業生畢業滿一年現在工作平均月收入分析表

您現在工作平均每月收入為何？	人數	百分比
1 約新臺幣 22,000 元以下	2	2.50
2 約新臺幣 22,001 元至 25,000 元	6	7.50
3 約新臺幣 25,001 元至 28,000 元	25	31.25
4 約新臺幣 28,001 元至 31,000 元	19	23.75
5 約新臺幣 31,001 元至 34,000 元	12	15.00
6 約新臺幣 34,001 元至 37,000 元	7	8.75
7 約新臺幣 37,001 元至 40,000 元	2	2.50
8 約新臺幣 40,001 元至 43,000 元	3	3.75
9 約新臺幣 43,001 元至 46,000 元	1	1.25
10 約新臺幣 46,001 元至 49,000 元	0	-
11 約新臺幣 49,001 元至 52,000 元	2	2.50
12 約新臺幣 52,001 元至 55,000 元	0	-
13 約新臺幣 55,001 元至 60,000 元	0	-
14 約新臺幣 60,001 元至 65,000 元	1	1.25
15 約新臺幣 65,001 元至 70,000 元	0	-
16 約新臺幣 70,001 元至 75,000 元	0	-
17 約新臺幣 75,001 元至 80,000 元	0	-
18 約新臺幣 80,001 元至 85,000 元	0	-
19 約新臺幣 85,001 元至 90,000 元	0	-
20 約新臺幣 90,001 元至 95,000 元	0	-
21 約新臺幣 95,001 元至 100,000 元	0	-
22 約新臺幣 100,001 元至 110,000 元	0	-
23 約新臺幣 110,001 元至 120,000 元	0	-
24 約新臺幣 120,001 元至 130,000 元	0	-
25 約新臺幣 130,001 元至 140,000 元	0	-
26 約新臺幣 140,001 元至 150,000 元	0	-
27 約新臺幣 150,001 元至 170,000 元	0	-
28 約新臺幣 170,001 元至 190,000 元	0	-
29 約新臺幣 190,001 元至 210,000 元	0	-
30 約新臺幣 210,001 元以上	0	-
已就業樣本數	80	100.00

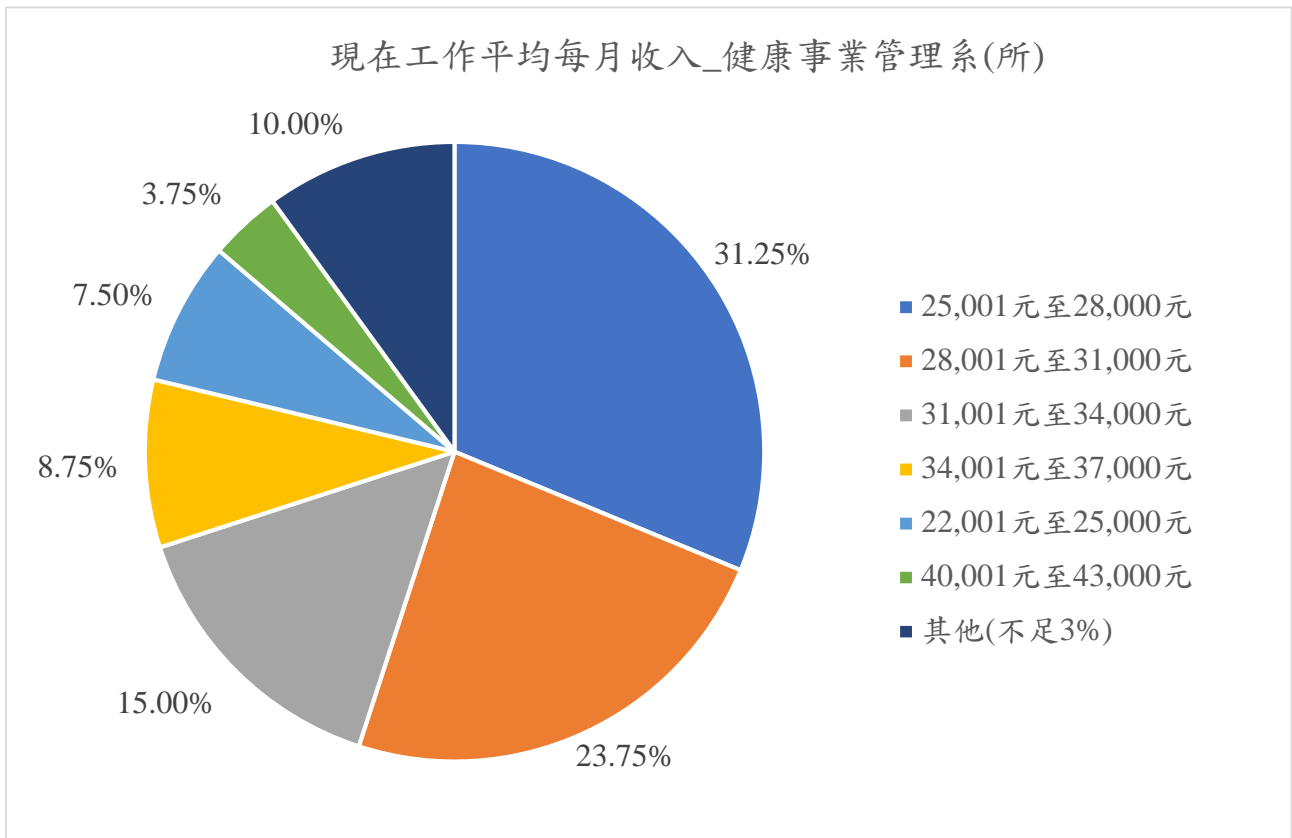


圖 168 健康事業管理系(所)畢業生畢業滿一年現在工作平均月收入人數百分比分布圖

表 182 健康事業管理系(所)畢業生畢業滿一年現在主要的工作所在地分析表

請問您現在主要的工作所在地點為何？	人數	百分比 ^註
境內	79	98.75
北部地區	10	12.50
1 基隆市	0	-
2 新北市	2	2.50
3 臺北市	0	-
4 桃園市	3	3.75
5 新竹縣	2	2.50
6 新竹市	0	-
7 苗栗縣	0	-
中部地區	67	83.75
8 臺中市	54	67.50
9 南投縣	1	1.25
10 彰化縣	10	12.50
11 雲林縣	2	2.50
12 嘉義縣	0	-
13 嘉義市	0	-
南部地區	1	1.25
14 臺南市	1	1.25
15 高雄市	0	-
16 屏東縣	0	-
東部、離島及其他地區	1	1.25
17 臺東縣	1	1.25
18 花蓮縣	0	-
19 宜蘭縣	0	-
20 連江縣	0	-
21 金門縣	0	-
22 澎湖縣	0	-
境外	1	1.25
1 亞洲(香港、澳門、大陸地區)	1	1.25
2 南美洲	0	-
已就業樣本數	80	100.00

註：百分比皆以「項目次數」除以「已就業樣本數數」計算之。

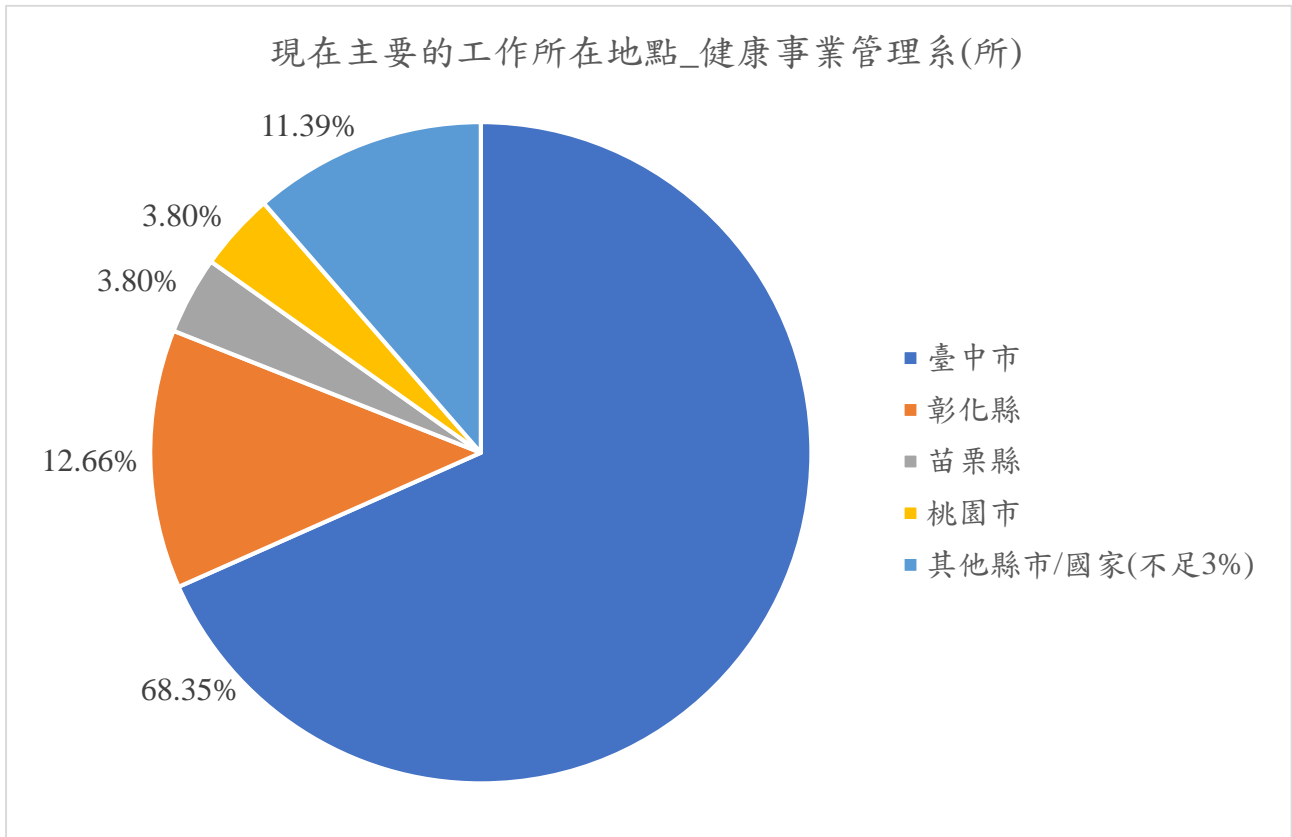


圖 169 健康事業管理系(所)畢業生畢業滿一年現在主要的工作所在地人數百分比分布圖

表 183 健康事業管理系(所)畢業生畢業滿一年目前未就業原因分析表

您目前未就業的原因為何?	人數	百分比
進修中	6	42.86
服役中或等待服役中	2	14.29
準備考試：(一)何種類別考試	1	7.14
1 國內研究所	0	-
2 出國留學	0	-
3 證照	0	-
4 公務人員	1	7.14
5 其他	0	-
尋找工作：(一)到現在還在尋找工作最大可能原因為何?	3	21.43
1 沒有工作機會	1	7.14
2 薪水不滿意	1	7.14
3 公司財務或制度不穩健	0	-
4 工作地點不適合	0	-
5 與所學不符	0	-
6 不符合家人的期望	0	-
7 工作內容不滿意	1	7.14
8 其他	0	-
尋找工作：(二)目前已花多久時間找工作?	3	21.43
1 約 1 個月以內	2	14.29
2 約 1 個月以上至 2 個月內	0	-
3 約 2 個月以上至 3 個月內	0	-
4 約 3 個月以上至 4 個月內	1	7.14
5 約 4 個月以上至 6 個月內	0	-
6 約 6 個月以上	0	-
其他：不想找工作、生病..._____	2	14.29
目前非就業中樣本數	14	100.00

表 184 健康事業管理系(所)畢業生畢業滿一年目前所具備專業能力與工作所要求之現況分析表

您目前所具備的專業能力與工作所要求的相符程度為何？	人數	百分比
1 非常符合	25	31.25
2 符合	47	58.75
3 普通	6	7.50
4 不符合	2	2.50
5 非常不符合	0	-
已就業樣本數	80	100.00

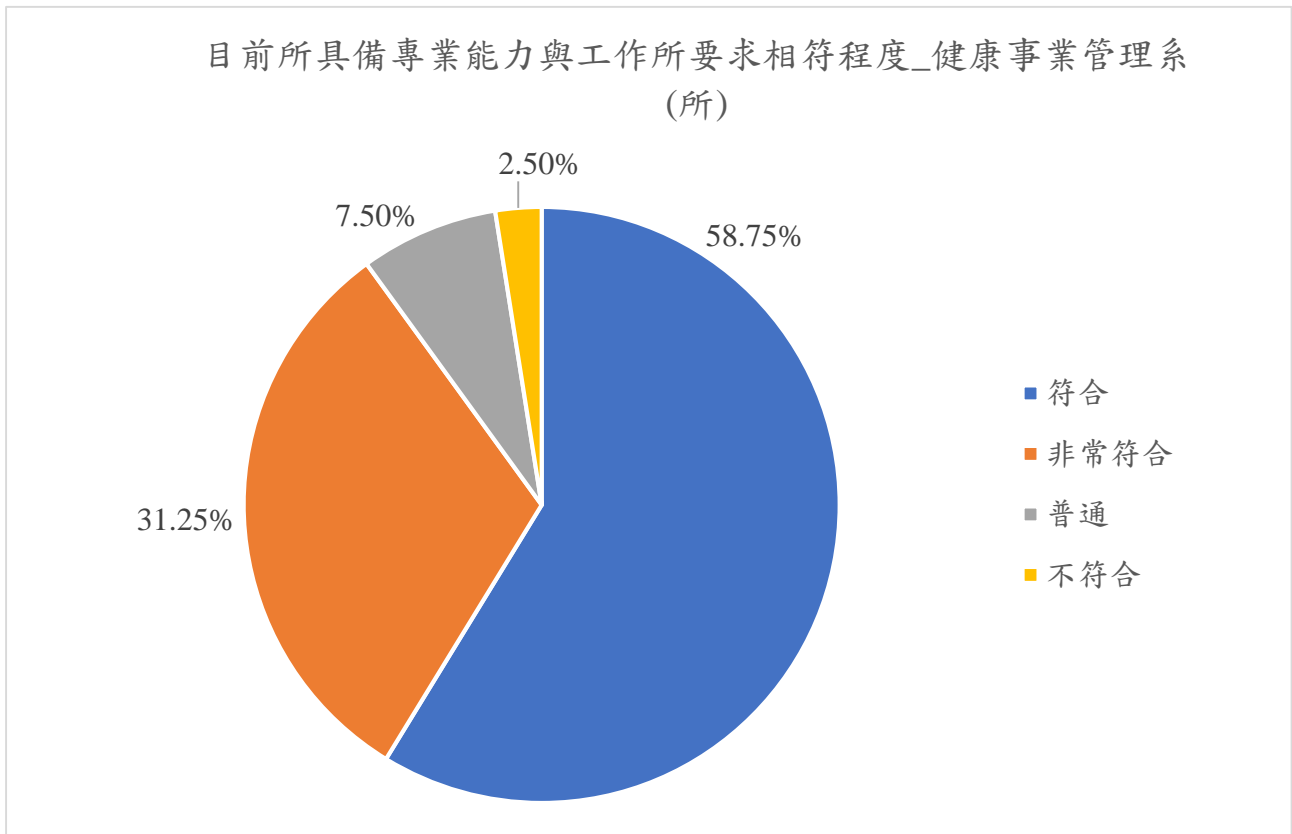


圖 170 健康事業管理系(所)畢業生畢業滿一年目前所具備專業能力與工作所要求之現況人數百分比分布圖

表 185 健康事業管理系(所)畢業生畢業滿一年目前工作內容是否需要具備專業證照需求之分析表

您目前的工作內容，是否需要具備專業證照？	人數	百分比
1 需要	11	13.75
2 不需要	69	86.25
已就業樣本數	80	100.00

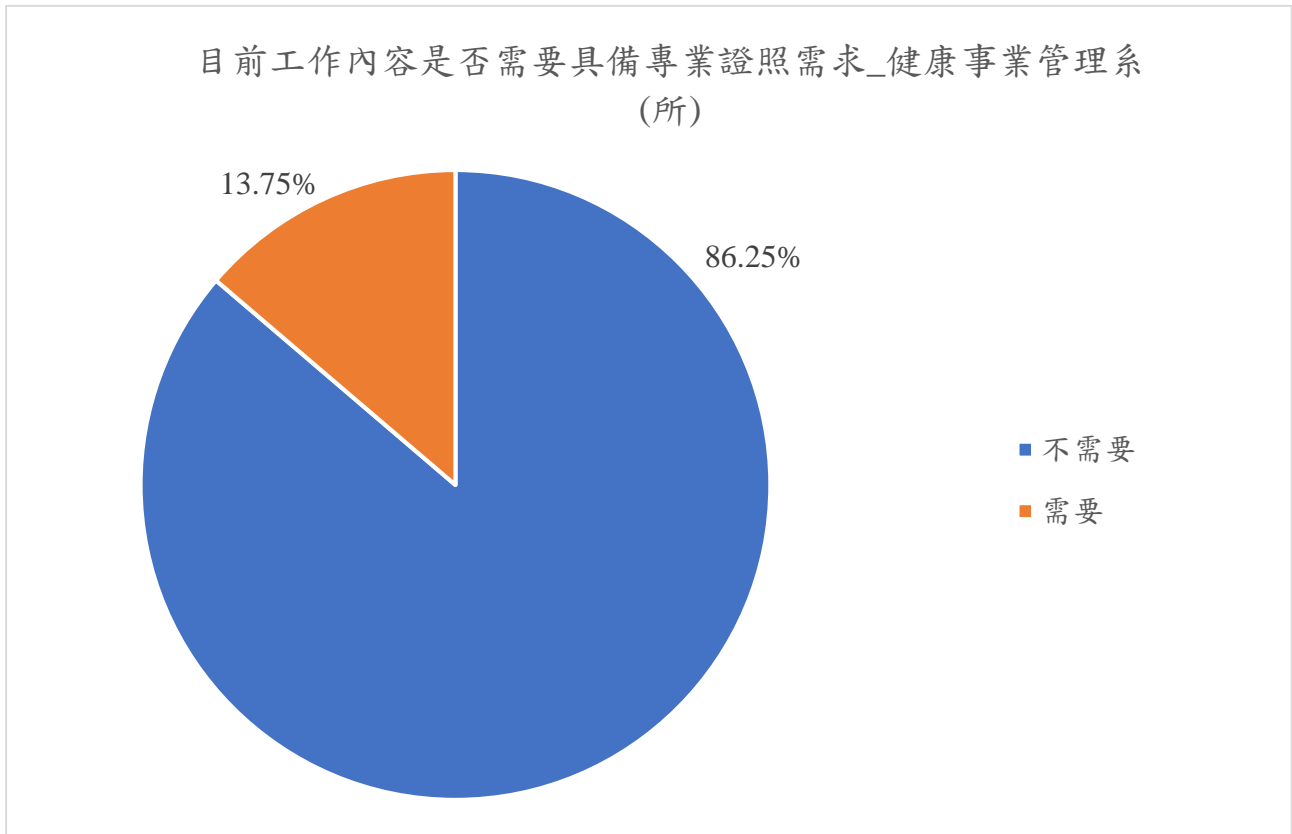


圖 171 健康事業管理系(所)畢業生畢業滿一年目前工作內容是否需要具備專業證照需求之人數百分比分布圖

表 186 健康事業管理系(所)畢業生畢業滿一年對目前工作整體滿意度分析表

您對目前工作的整體滿意度為何?	人數	百分比
1 非常滿意	35	43.75
2 滿意	39	48.75
3 普通	6	7.50
4 不滿意	0	-
5 非常不滿意	0	-
已就業樣本數	80	100.00

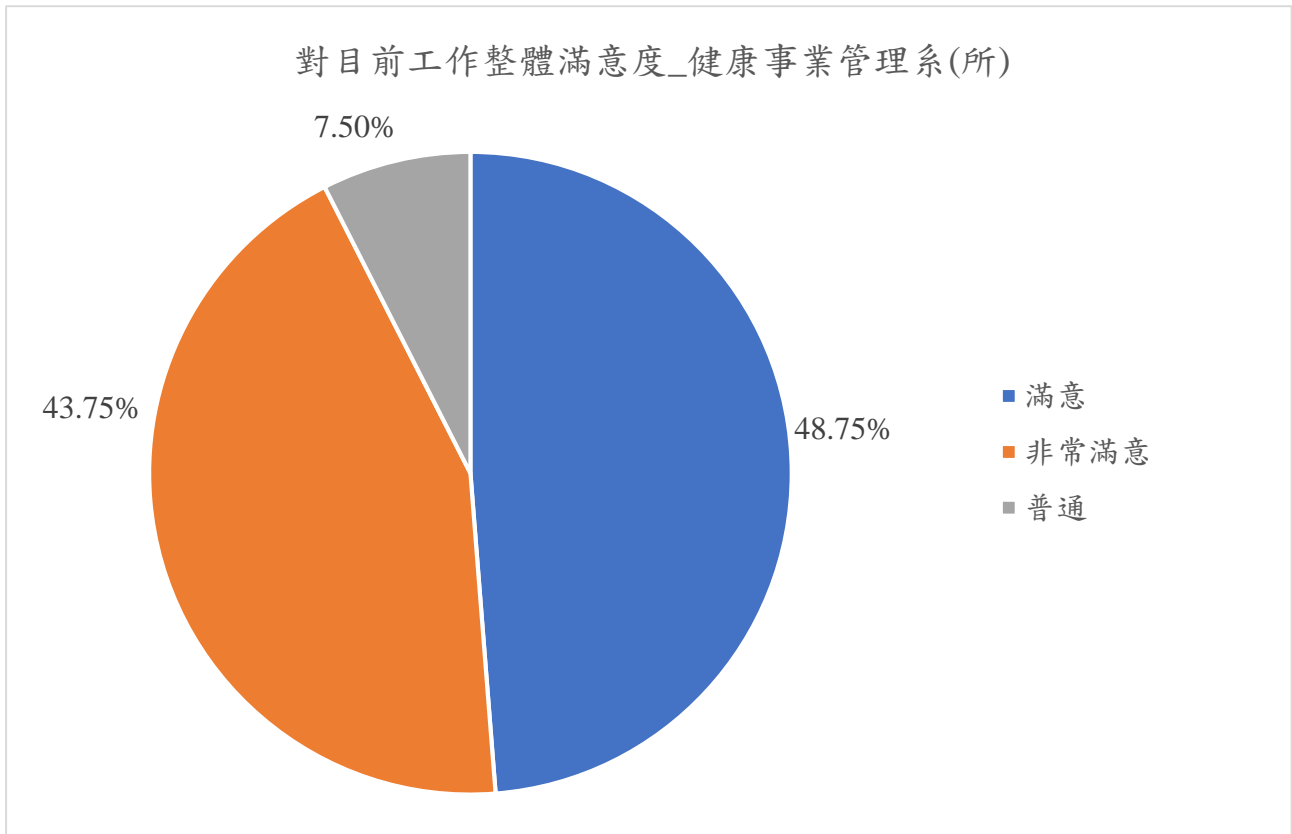


圖 172 健康事業管理系(所)畢業生畢業滿一年對目前工作整體滿意度人數百分比分布圖

表 187 健康事業管理系(所)畢業生畢業滿一年目前的工作內容與原就讀系、所、學位學程之專業訓練課程，其相符程度之分析表

您目前的工作內容與原就讀系、所、學位學程之專業訓練課程，其相符程度為何？	人數	百分比
1 非常符合	20	25.00
2 符合	48	60.00
3 普通	9	11.25
4 不符合	3	3.75
5 非常不符合	0	-
已就業樣本數	80	100.00

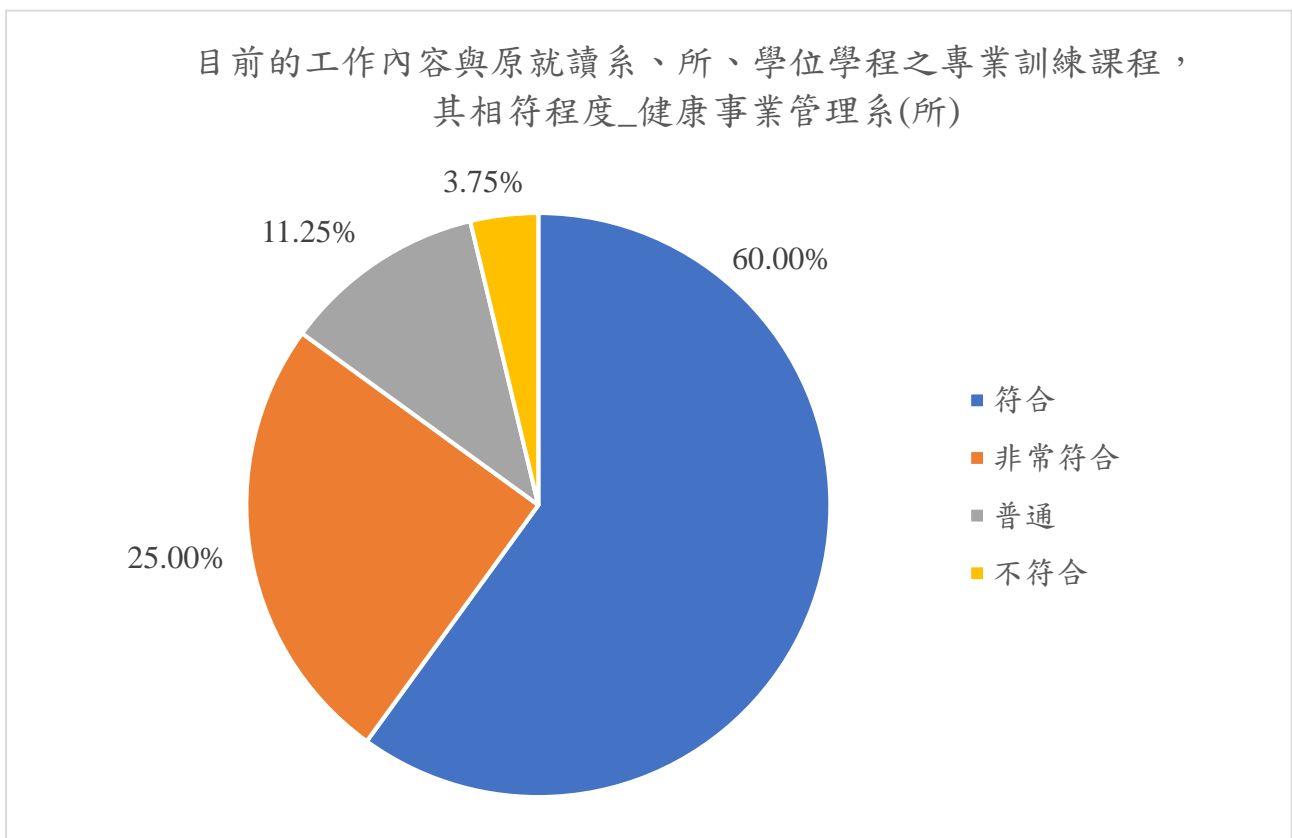


圖 173 健康事業管理系(所)畢業生畢業滿一年目前的工作內容與原就讀系、所、學位學程之專業訓練課程，其相符程度之人數百分比分布圖

表 188 健康事業管理系(所)畢業生畢業滿一年在學期間各項有助於目前工作之「學習經驗」概況分析表

您在學期間以下哪些「學習經驗」對於現在工作有所幫助？ (可複選，至多3項)	人數	百分比
1 專業知識、知能傳授	44	55.00
2 建立同學及老師人脈	37	46.25
3 校內實務課程	20	25.00
4 校外業界實習	28	35.00
5 社團活動	6	7.50
6 語言學習	14	17.50
7 參與國際交流活動	2	2.50
8 志工服務、服務學習	5	6.25
9 擔任研究或教學助理	5	6.25
10 其他訓練	1	1.25
已就業樣本數	80	100.00

註.百分比以已就業樣本數為母數

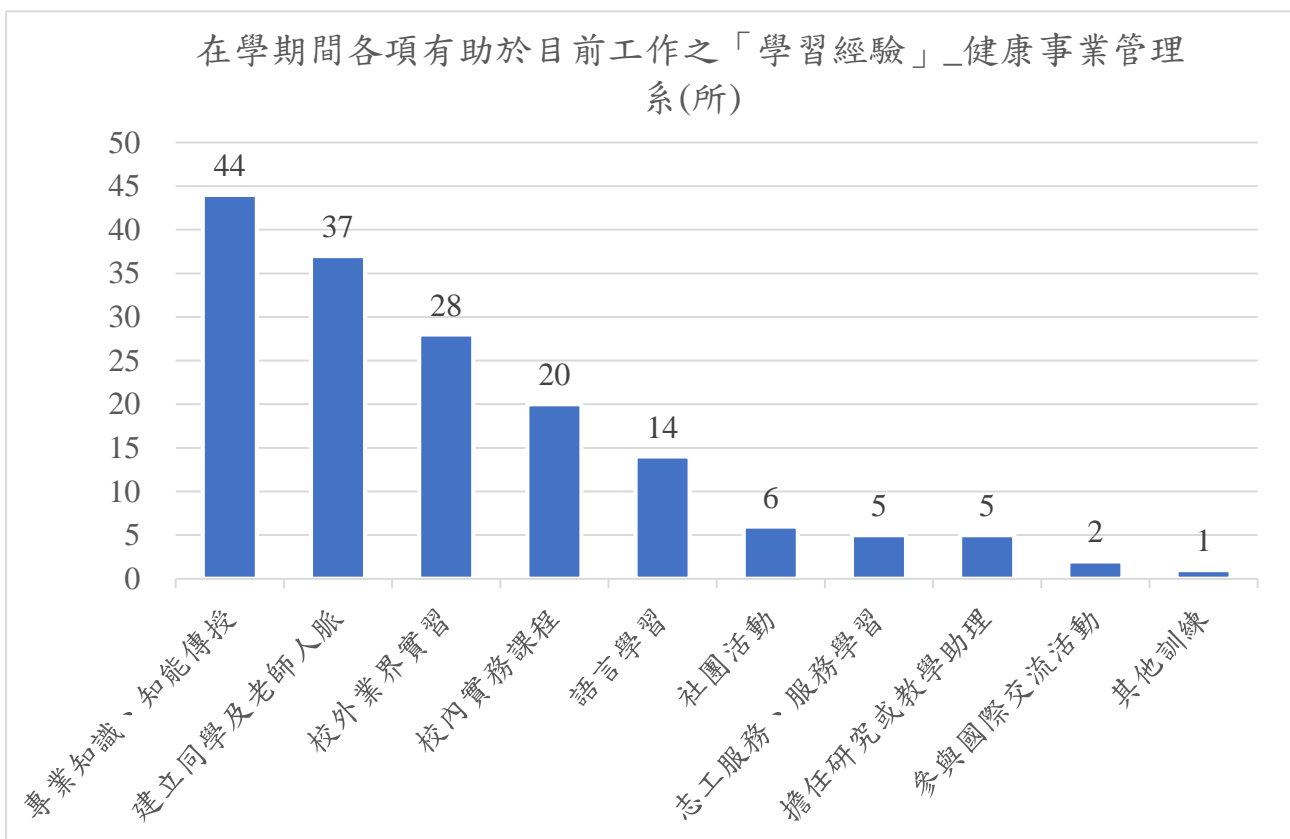


圖 174 健康事業管理系(所)畢業生畢業滿一年在學期間各項有助於目前工作之「學習經驗」概況人數分布圖

表 189 健康事業管理系(所)畢業生畢業滿一年為了工作或自我生涯發展是否從事進修或考試現況分析表

您是否為了工作或自我生涯發展從事進修或考試，提升自我專業能力？	人數	百分比
有	27	33.75
進修	12	15.00
1 國內大專校院進修	9	11.25
2 出國進修	3	3.75
從事考試或其他證照	14	17.50
1 國家考試	2	2.50
2 技術士證照	8	10.00
3 金融證照	0	-
4 教師證	0	-
5 語言證照	3	3.75
6 電腦認證	1	1.25
其他	1	1.25
沒有	53	66.25
已就業樣本數	80	100.00

註.考試類別含蓋項目說明：

1. 國家考試：指公務人員、專門職業及技術人員...等。
2. 技術士證照：指工業類、商業類、美容家政類、餐飲類、勞動安全衛生類、其他...等。
3. 金融證照：指銀行、證券與期貨、保險、國際高階證照、其他...等。
4. 教師證：指幼稚園類科、國民小學類科、中等學校類科（例如：普通學科或職業群科）、特殊教育學校(班)類科（例如：學前教育階段身心障礙組、國民小學教育階段資賦優異組）、講師證...等。
5. 語言證照分為：
 - I. 英語類：(全民英語能力分級檢定測驗(GEPT)、大學校院英語能力測驗(CSEPT)、國際英語語文測驗(IELTS)、(新制)多益測驗(TOEIC)、(紙筆)托福測驗(TOEFL ITP)、(網路)托福測驗(TOEFL iBT)、劍橋國際英語認證(Cambridge Main Suite)、劍橋博思職場英語檢測(BULATS)、外語能力測驗(FLPT-English)、全民網路英語能力檢定(NETPAW)、通用國際英文能力分級檢定(G-TELP)、全球英檢(GET)、多益普級測驗(TOEICBridge)、美國研究生入學考試(GRE)、多益口說測驗(TOEIC SpeakingTest)、其他...等。)
 - II. 非英語類：(日本語能力試驗(JLPT)、法語鑑定文憑測驗(DELF)、歌德學院德語文檢定(Goethe-Zertifikat、西班牙語檢定考試(DELE)、俄國語文能力測驗(TORFL)、韓國語文能力測驗(TOPIK)、劍橋博思國際職場西班牙語檢測(BULATS Spanish)、外語能力測驗(日語法語、德語、西班牙語)(FLPT)、德語能力測驗(Sprachzeugnis Grundstufe/Niveau B1)、越南語能力檢定(Vietnamese Language Test)、實用日本語檢定(J.TEST)、德語鑑定測驗(TestDaf)、德語初級檢定考試(Zertifikat Deutsch)、其他...等。)
6. 電腦認證：指民間或國際單位辦理之作業系統類、資料庫應用類、程式設計類、網頁設計類、專業應用軟體、網路設計與設定...等。

為了工作或自我生涯發展從事進修或考試，提升自我專業能力
_健康事業管理系(所)

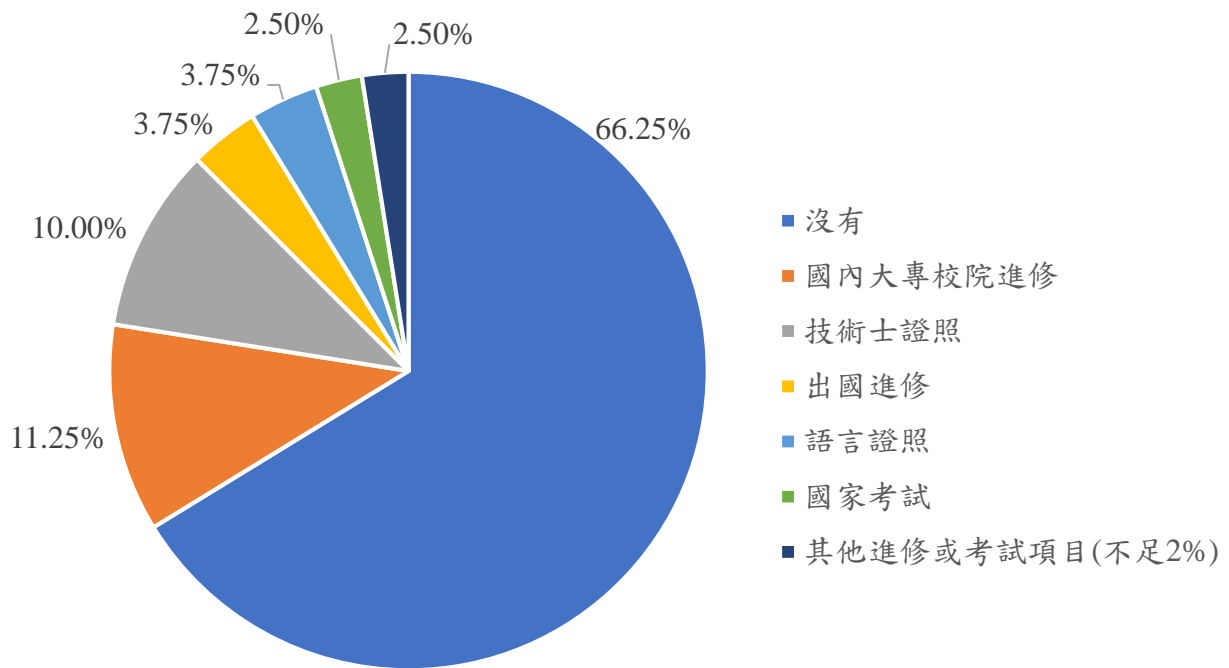


圖 175 健康事業管理系(所)畢業生畢業滿一年為了工作或自我生涯發展是否從事進修或考試現況人數百分比分布圖

表 190 健康事業管理系(所)畢業生畢業滿一年最常參與學校哪些職涯活動或就業服務的幫助概況分析表

您最常參與過學校哪些職涯活動或就業服務的幫助?(可複選,至多3項)	人數	百分比
有	24	24.49
1 大專校院就業職能平臺(UCAN)	9	37.50
2 職涯諮詢、就業諮詢	2	8.33
3 職涯發展課程(演講)及活動	5	20.83
4 業界實習、參訪	16	66.67
5 企業徵才說明會	2	8.33
6 校園企業徵才博覽會	10	41.67
7 定期工作訊息	2	8.33
8 校內工讀	5	20.83
9 校外工讀	2	8.33
10 其他	0	0
沒有	74	75.51
總樣本數	98	100.00

註：1.最常參與的職涯活動或就業服務的幫助百分比以有最常參與活動的樣本數為母數
2.有沒有最常參與活動的百分比以總樣本數為母數

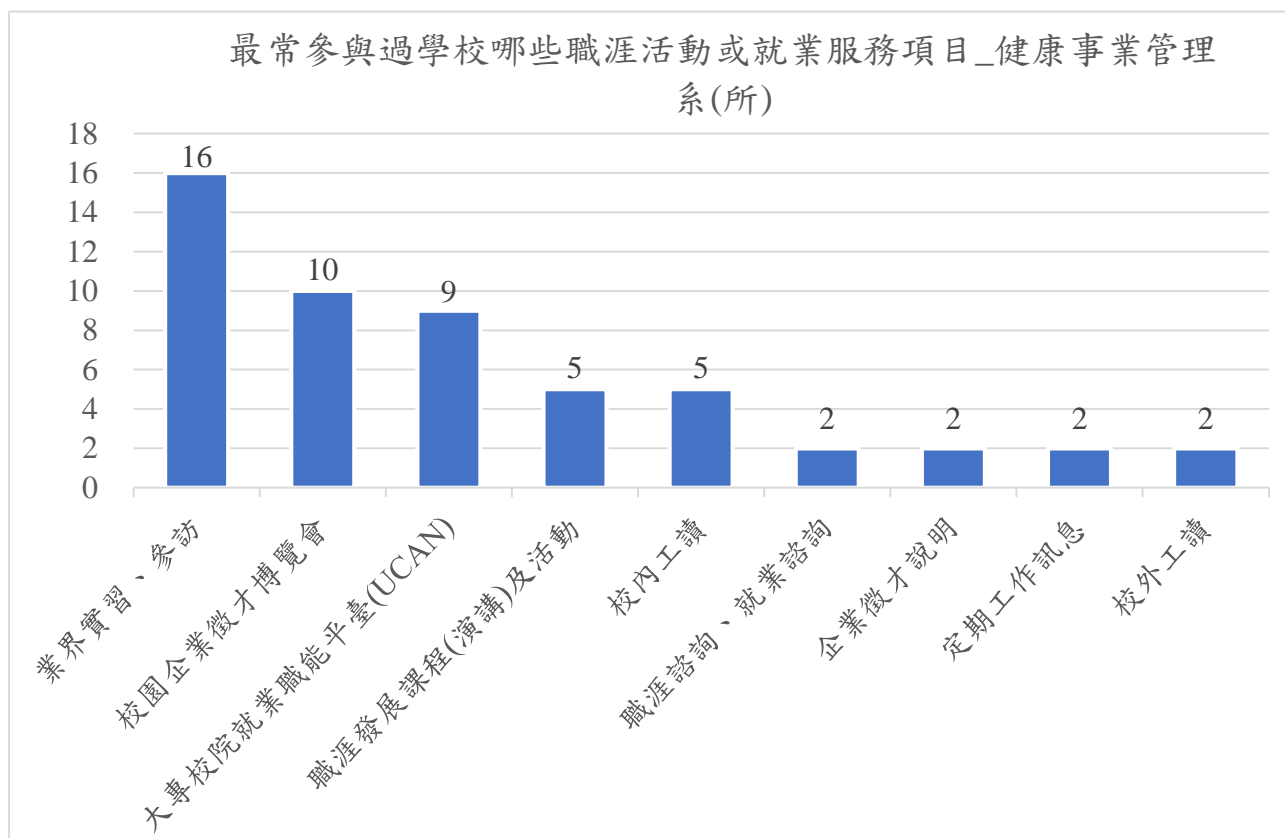


圖 176 健康事業管理系(所)畢業生畢業滿一年最常參與學校哪些職涯活動或就業服務的幫助概況人數分布圖

表 191 健康事業管理系(所)畢業生畢業滿一年對原就讀系所整體滿意度分析表

您對原就讀系所整體滿意度	人數	百分比
1 非常滿意	45	45.92
2 滿意	49	50.00
3 普通	4	4.08
4 不滿意	0	-
5 非常不滿意	0	-
總樣本數	98	100.00

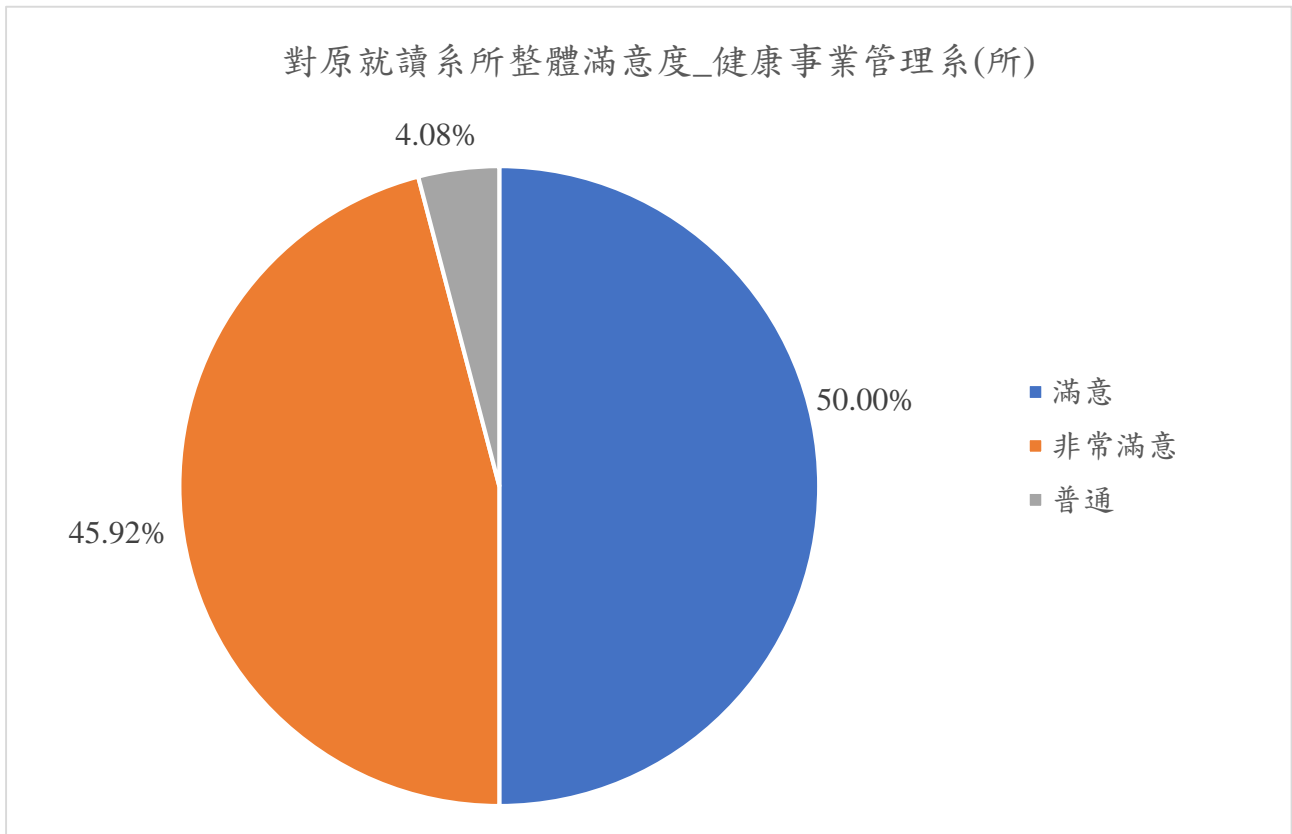


圖 177 健康事業管理系(所)畢業生畢業滿一年對原就讀系所整體滿意度人數百分比分布圖

表 192 健康事業管理系(所)畢業滿一年畢業生在校修習實習課程對畢業後求職就業幫助程度分析表

修習實習課程對我畢業後求職就業有幫助？	人數	百分比
1 非常同意	37	37.76
2 同意	44	44.90
3 普通	8	8.16
4 不同意	0	-
5 非常不同意	0	-
6 未參與實習課程	9	9.18
總樣本數	98	100.00

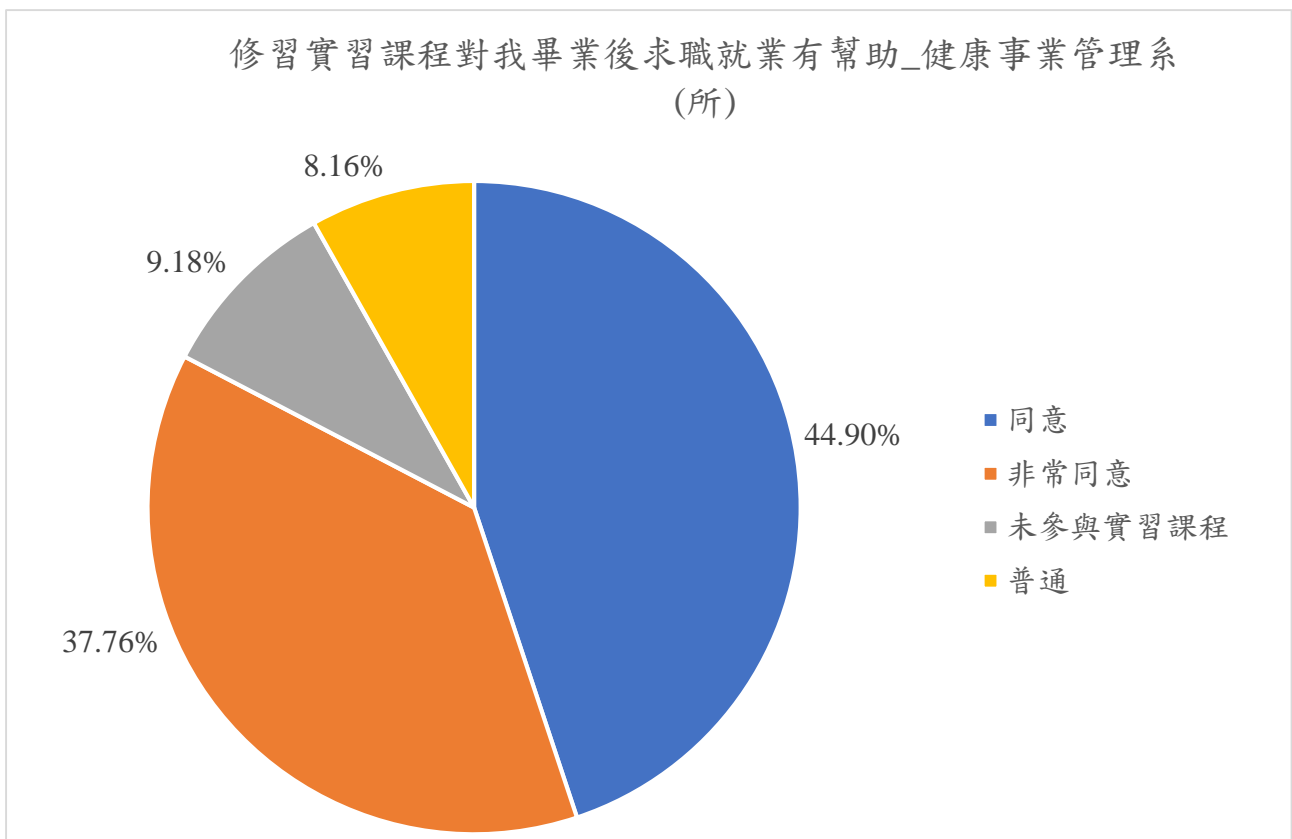


圖 178 健康事業管理系(所)畢業生畢業滿一年修習實習課程對我畢業後求職就業有幫助人數百分比分布圖

(十二)食品科技系(所)

表 193 食品科技系(所)畢業生畢業滿一年目前工作概況分析表

您目前的工作狀況為何（不包括留職停薪、育嬰假，請依主要薪水來源作答）？	人數	百分比
全職工作	138	75.41
1 企業（包括民營企業或國營企業...等）	127	69.40
2 政府部門（含職業軍人）	0	-
3 學校（包括公立及私立大學、高中、高職、國中小...等）	3	1.64
4 非營利機構	0	-
5 創業	5	2.73
6 自由工作者(以接案維生或個人服務，例如撰稿人...)	3	1.64
7 其他	0	-
部分工時	5	2.73
1 企業（包括民營企業或國營企業...等）	3	1.64
2 政府部門（含職業軍人）	0	-
3 學校（包括公立及私立大學、高中、高職、國中小...等）	0	-
4 非營利機構	0	-
5 創業	0	-
6 自由工作者(以接案維生或個人服務，例如撰稿人...)	2	1.09
7 其他	0	-
家管/料理家務者	0	-
目前非就業中	40	21.86
總樣本數	183	100.00

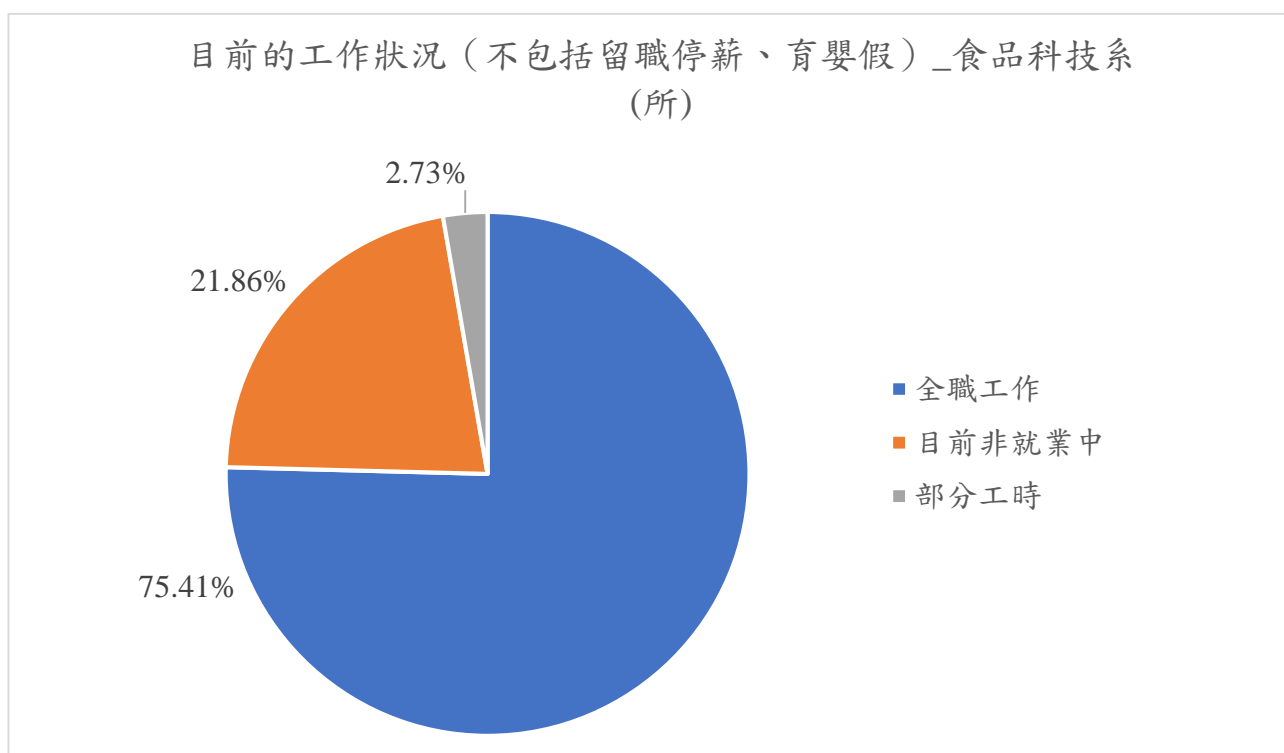


圖 179 食品科技系(所)畢業生畢業滿一年目前工作概況人數百分比分布圖

表 194 食品科技系(所)畢業生畢業滿一年現在工作職業類型分析表

您現在工作職業類型為何？	人數	百分比
1 建築營造類	5	3.50
2 製造類	26	18.18
3 科學、技術、工程、數學類	2	1.40
4 物流運輸類	3	2.10
5 天然資源、食品與農業類	37	25.87
6 醫療保健類	10	6.99
7 藝文與影音傳播類	0	-
8 資訊科技類	0	-
9 金融財務類	3	2.10
10 企業經營管理類	8	5.59
11 行銷與銷售類	8	5.59
12 政府公共事務類	0	-
13 教育與訓練類	5	3.50
14 個人及社會服務類	4	2.80
15 休閒與觀光旅遊類	32	22.38
16 司法、法律與公共安全類	0	-
已就業樣本數	143	100.00

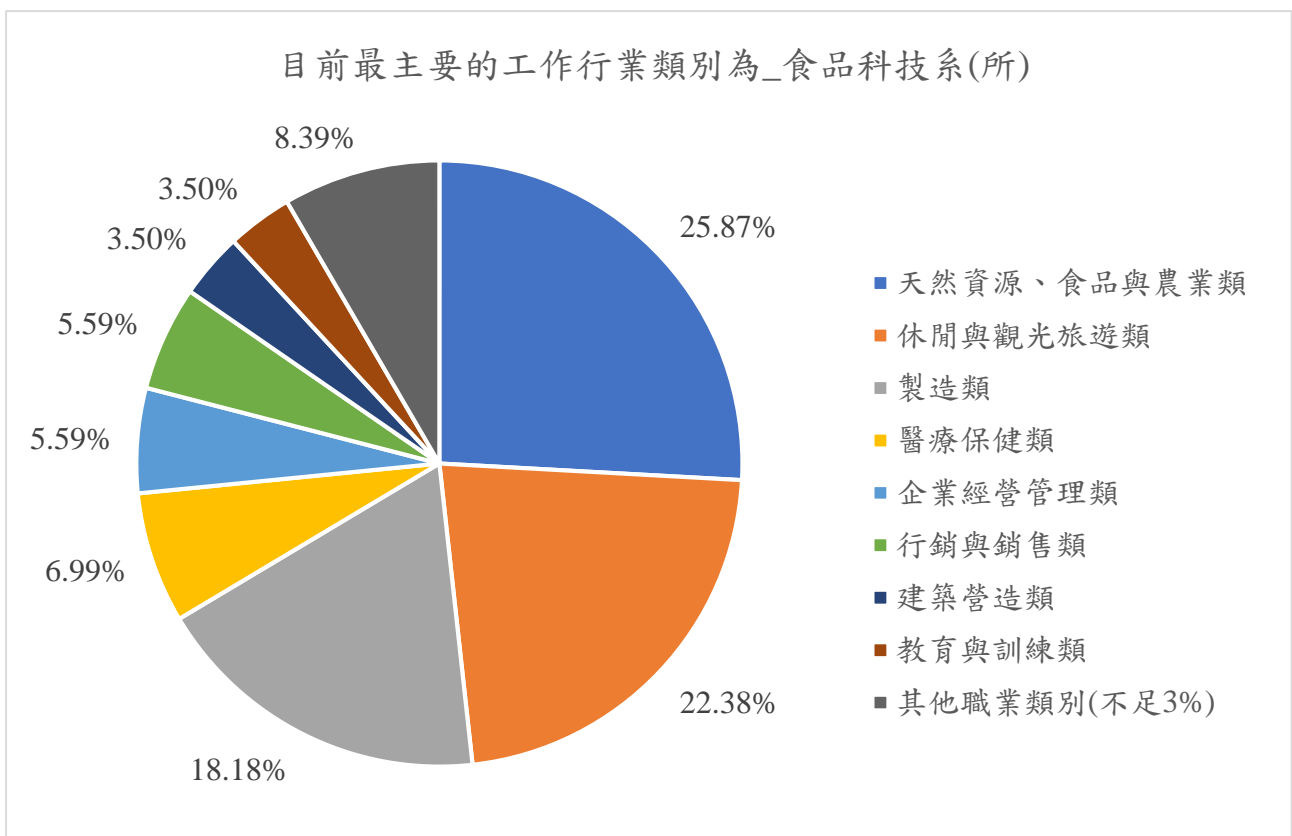


圖 180 食品科技系(所)畢業生畢業滿一年現在工作職業類型人數百分比分布圖

表 195 食品科技系(所)畢業生畢業滿一年畢業後花了多久時間找到第 1 份工作分析表

您畢業後花了多久時間找到第 1 份工作？	人數	百分比
1 約 1 個月內	17	11.89
2 約 1 個月以上至 2 個月內	16	11.19
3 約 2 個月以上至 3 個月內	30	20.98
4 約 3 個月以上至 4 個月內	12	8.39
5 約 4 個月以上至 6 個月內	10	6.99
6 約 6 個月以上	3	2.10
7 畢業前已有專職工作	55	38.46
已就業樣本數	143	100.00

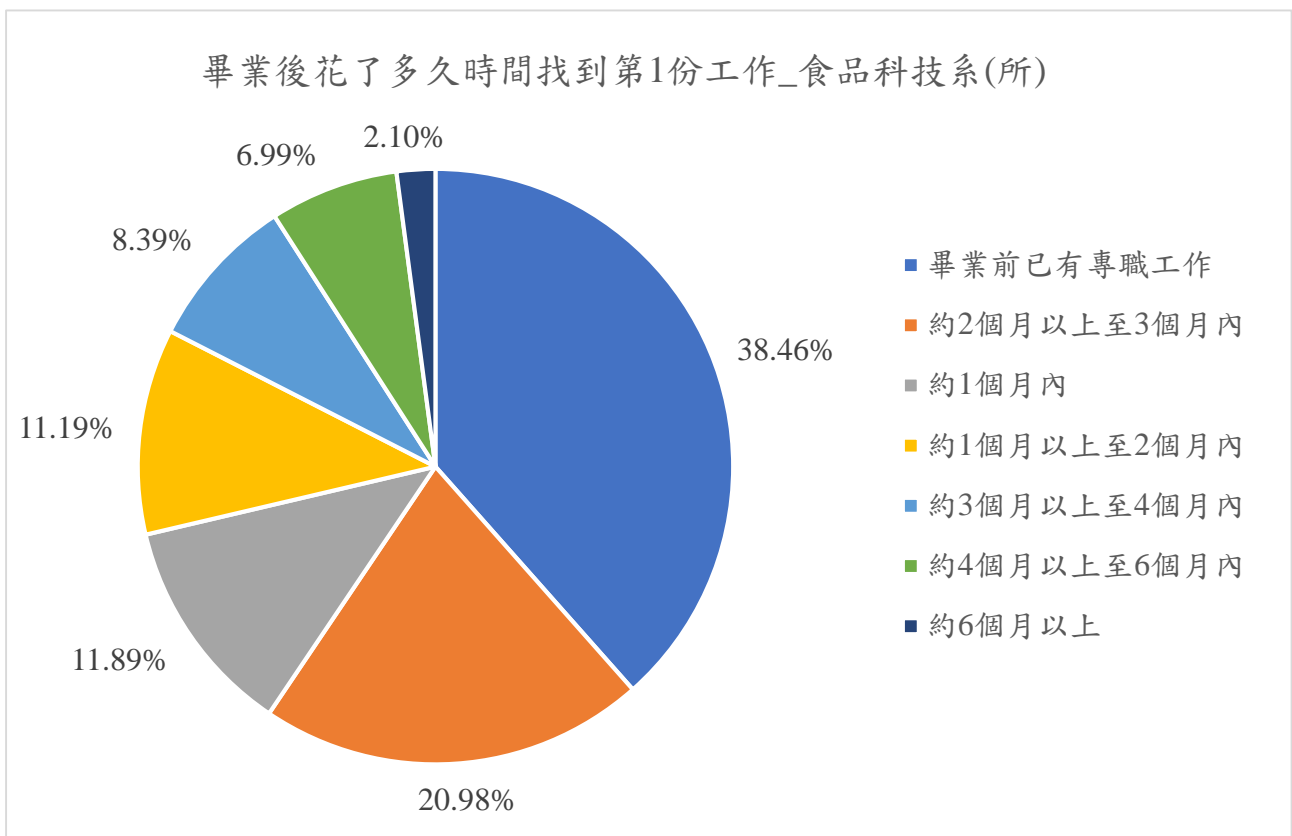


圖 181 食品科技系(所)畢業生畢業滿一年畢業後花了多久時間找到第 1 份工作人數百分比分布圖

表 196 食品科技系(所)畢業生畢業滿一年現在工作平均月收入分析表

您現在工作平均每月收入為何？	人數	百分比
1 約新臺幣 22,000 元以下	0	-
2 約新臺幣 22,001 元至 25,000 元	4	2.80
3 約新臺幣 25,001 元至 28,000 元	23	16.08
4 約新臺幣 28,001 元至 31,000 元	46	32.17
5 約新臺幣 31,001 元至 34,000 元	25	17.48
6 約新臺幣 34,001 元至 37,000 元	21	14.69
7 約新臺幣 37,001 元至 40,000 元	14	9.79
8 約新臺幣 40,001 元至 43,000 元	4	2.80
9 約新臺幣 43,001 元至 46,000 元	0	-
10 約新臺幣 46,001 元至 49,000 元	1	0.70
11 約新臺幣 49,001 元至 52,000 元	1	0.70
12 約新臺幣 52,001 元至 55,000 元	0	-
13 約新臺幣 55,001 元至 60,000 元	4	2.80
14 約新臺幣 60,001 元至 65,000 元	0	-
15 約新臺幣 65,001 元至 70,000 元	0	-
16 約新臺幣 70,001 元至 75,000 元	0	-
17 約新臺幣 75,001 元至 80,000 元	0	-
18 約新臺幣 80,001 元至 85,000 元	0	-
19 約新臺幣 85,001 元至 90,000 元	0	-
20 約新臺幣 90,001 元至 95,000 元	0	-
21 約新臺幣 95,001 元至 100,000 元	0	-
22 約新臺幣 100,001 元至 110,000 元	0	-
23 約新臺幣 110,001 元至 120,000 元	0	-
24 約新臺幣 120,001 元至 130,000 元	0	-
25 約新臺幣 130,001 元至 140,000 元	0	-
26 約新臺幣 140,001 元至 150,000 元	0	-
27 約新臺幣 150,001 元至 170,000 元	0	-
28 約新臺幣 170,001 元至 190,000 元	0	-
29 約新臺幣 190,001 元至 210,000 元	0	-
30 約新臺幣 210,001 元以上	0	-
已就業樣本數	143	100.00

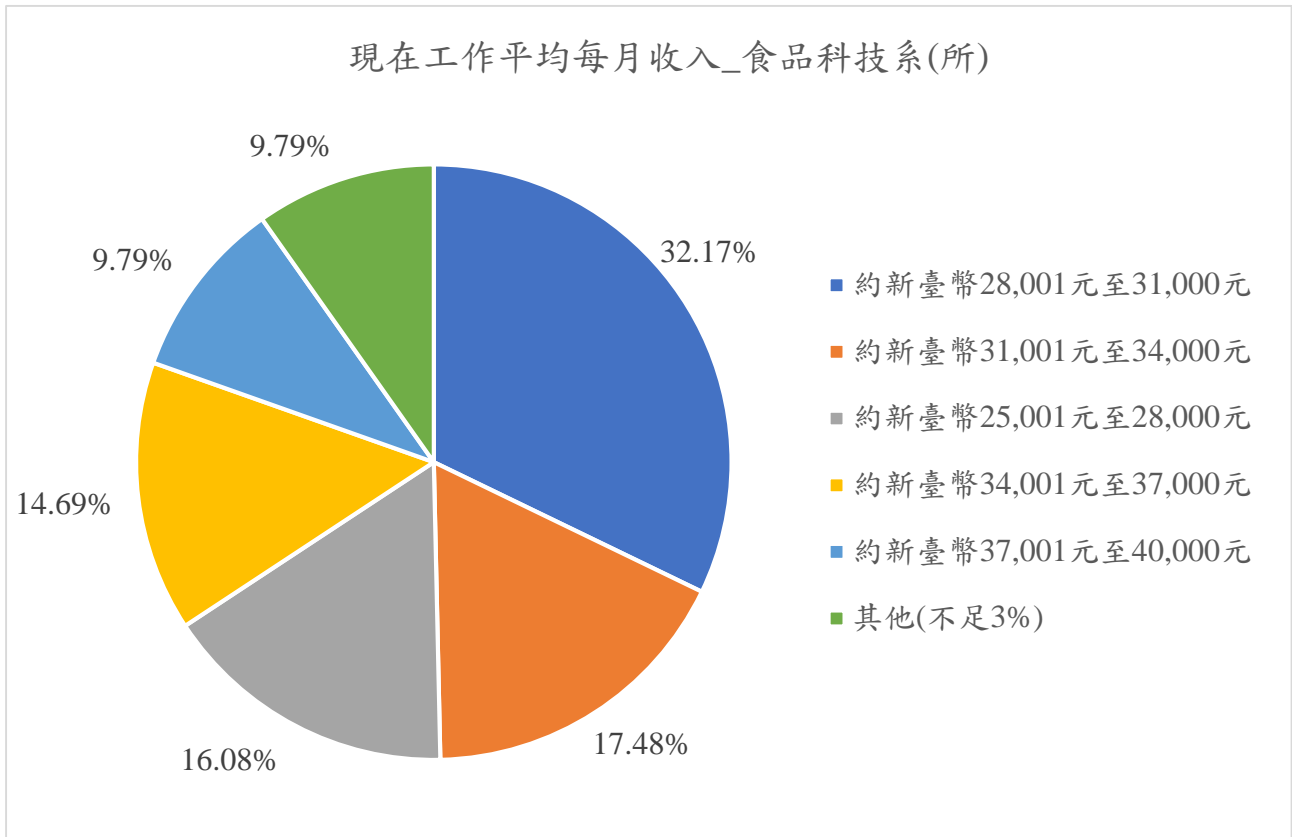


圖 182 食品科技系(所)畢業生畢業滿一年現在工作平均月收入人數百分比分布圖

表 197 食品科技系(所)畢業生畢業滿一年現在主要的工作所在地分析表

請問您現在主要的工作所在地點為何？	人數	百分比 ^註
境內	143	100.00
北部地區	14	9.79
1 基隆市	0	-
2 新北市	1	0.70
3 臺北市	3	2.10
4 桃園市	4	2.80
5 新竹縣	1	0.70
6 新竹市	2	1.40
7 苗栗縣	3	2.10
中部地區	121	84.62
8 臺中市	101	70.63
9 南投縣	3	2.10
10 彰化縣	10	6.99
11 雲林縣	3	2.10
12 嘉義縣	1	0.70
13 嘉義市	3	2.10
南部地區	6	4.20
14 臺南市	5	3.50
15 高雄市	1	0.70
16 屏東縣	0	-
東部、離島及其他地區	2	1.40
17 臺東縣	0	-
18 花蓮縣	0	-
19 宜蘭縣	0	-
20 連江縣	0	-
21 金門縣	0	-
22 澎湖縣	2	1.40
境外	0	-
1 亞洲(香港、澳門、大陸地區)	0	-
2 南美洲	0	-
已就業樣本數	143	100.00

註：百分比皆以「項目次數」除以「已就業樣本數數」計算之。

現在主要的工作所在地點_食品科技系(所)

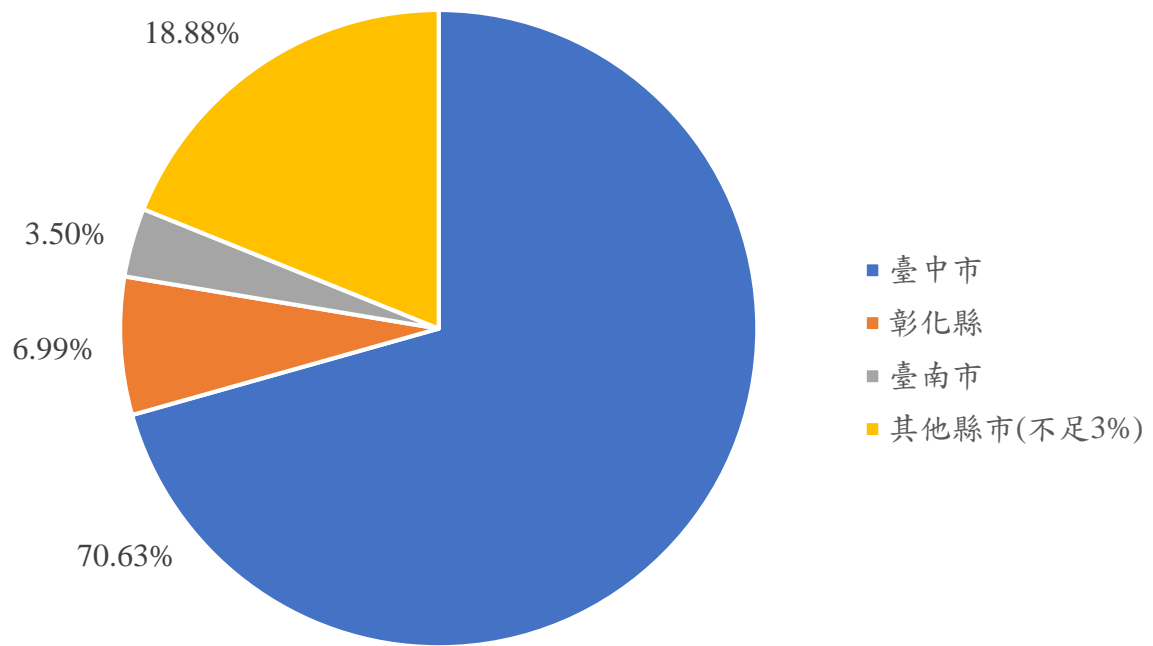


圖 183 食品科技系(所)畢業生畢業滿一年現在主要的工作所在地人數百分比分布圖

表 198 食品科技系(所)畢業生畢業滿一年目前未就業原因分析表

您目前未就業的原因為何?	人數	百分比
進修中	0	-
服役中或等待服役中	3	7.50
準備考試：(一)何種類別考試	9	22.50
1 國內研究所	2	5.00
2 出國留學	0	-
3 證照	0	-
4 公務人員	7	17.50
5 其他	0	-
尋找工作：(一)到現在還在尋找工作的最大可能原因為何？	28	70.00
1 沒有工作機會	8	28.57
2 薪水不滿意	1	3.57
3 公司財務或制度不穩健	1	3.57
4 工作地點不適合	5	17.86
5 與所學不符	5	17.86
6 不符合家人的期望	0	-
7 工作內容不滿意	2	7.14
8 其他	6	21.43
尋找工作：(二)目前已花多久時間找工作？	28	70.00
1 約 1 個月以內	3	10.71
2 約 1 個月以上至 2 個月內	2	7.14
3 約 2 個月以上至 3 個月內	5	17.86
4 約 3 個月以上至 4 個月內	4	14.29
5 約 4 個月以上至 6 個月內	12	42.86
6 約 6 個月以上	2	7.14
其他：不想找工作、生病..._____	0	-
目前非就業中樣本數	40	100.00

表 199 食品科技系(所)畢業生畢業滿一年目前所具備專業能力與工作所要求之現況分析表

您目前所具備的專業能力與工作所要求的相符程度為何？	人數	百分比
1 非常符合	31	21.68
2 符合	41	28.67
3 普通	33	23.08
4 不符合	7	4.90
5 非常不符合	31	21.68
已就業樣本數	143	100.00

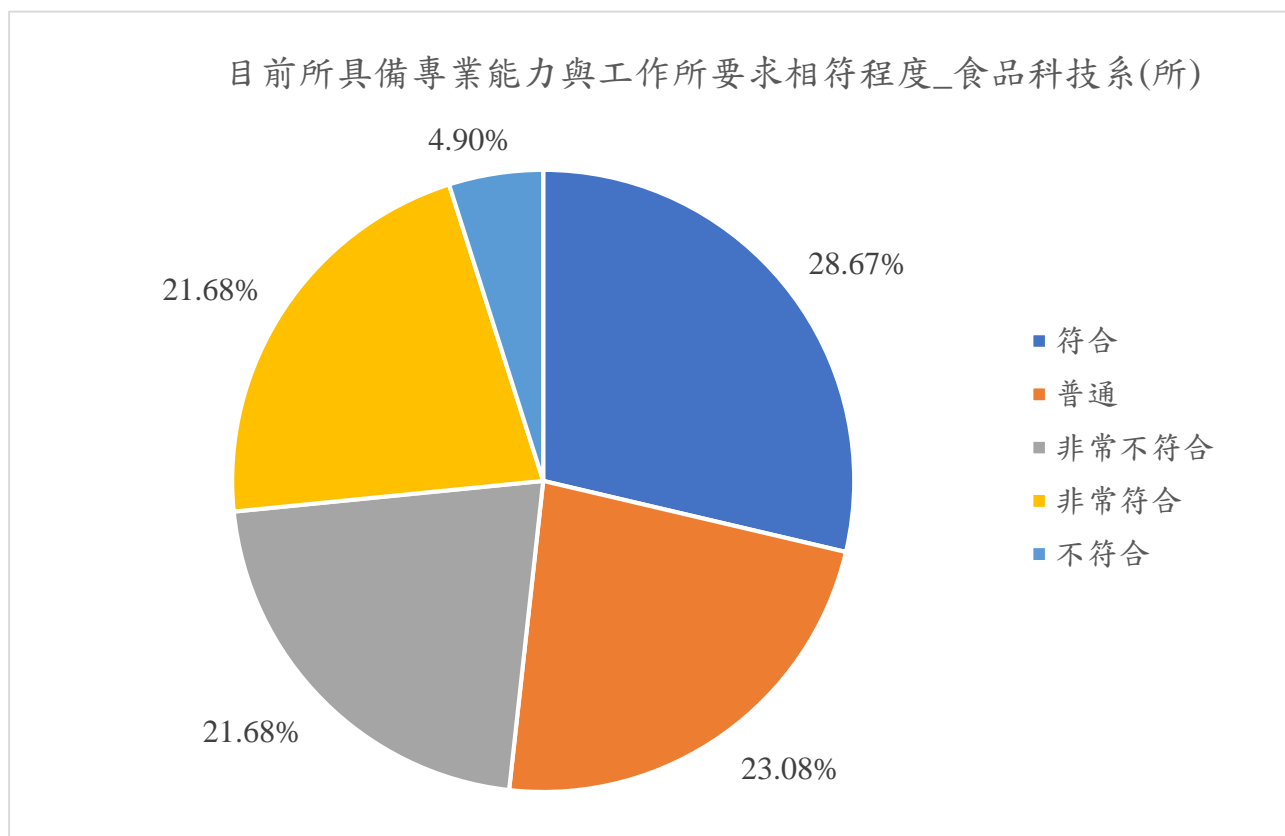


圖 184 食品科技系(所)畢業生畢業滿一年目前所具備專業能力與工作所要求之現況人數百分比分布圖

表 200 食品科技系(所)畢業生畢業滿一年目前工作內容是否需要具備專業證照需求之分析表

您目前的工作內容，是否需要具備專業證照？	人數	百分比
1 需要	22	15.38
2 不需要	121	84.62
已就業樣本數	143	100.00

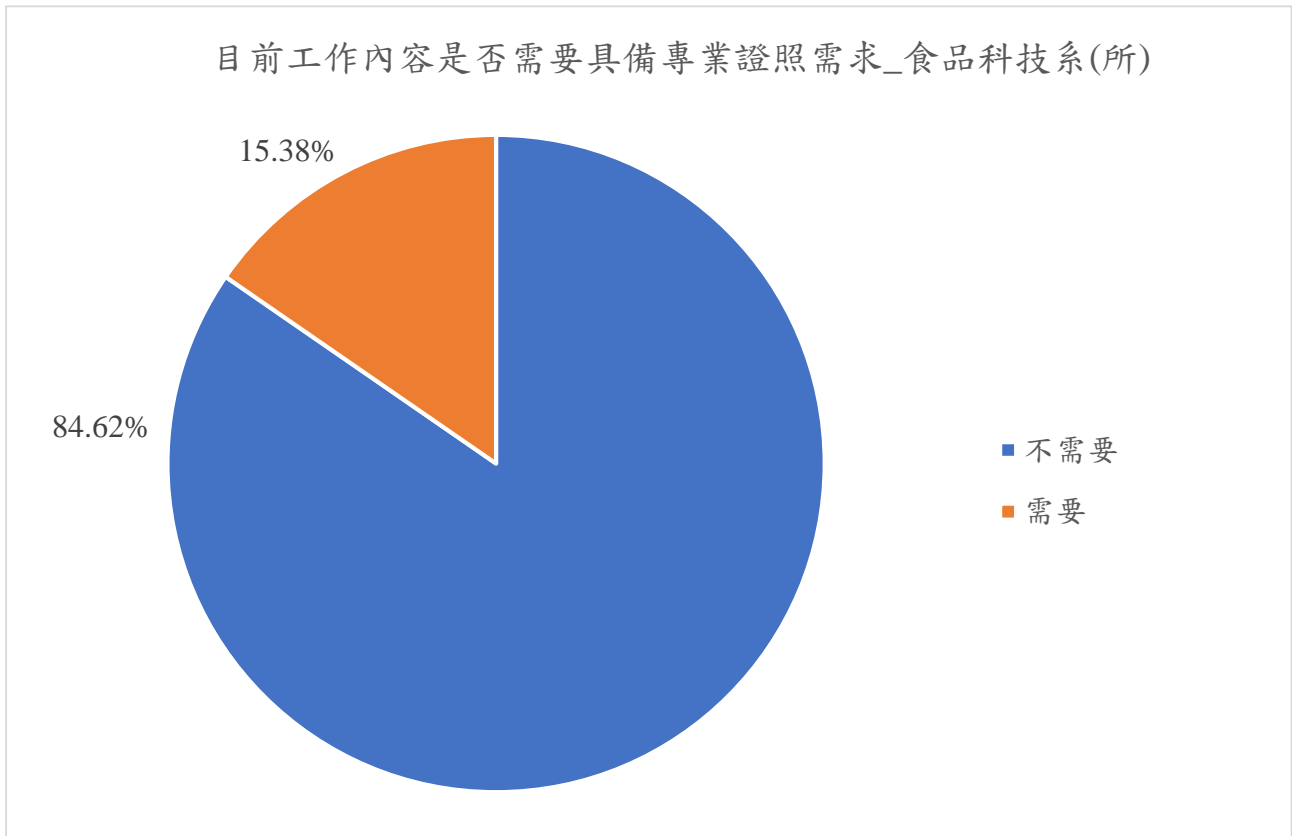


圖 185 食品科技系(所)畢業生畢業滿一年目前工作內容是否需要具備專業證照需求之人數百分比分布圖

表 201 食品科技系(所)畢業生畢業滿一年對目前工作整體滿意度分析表

您對目前工作的整體滿意度為何?	人數	百分比
1 非常滿意	23	16.08
2 滿意	87	60.84
3 普通	28	19.58
4 不滿意	1	0.70
5 非常不滿意	4	2.80
已就業樣本數	143	100.00

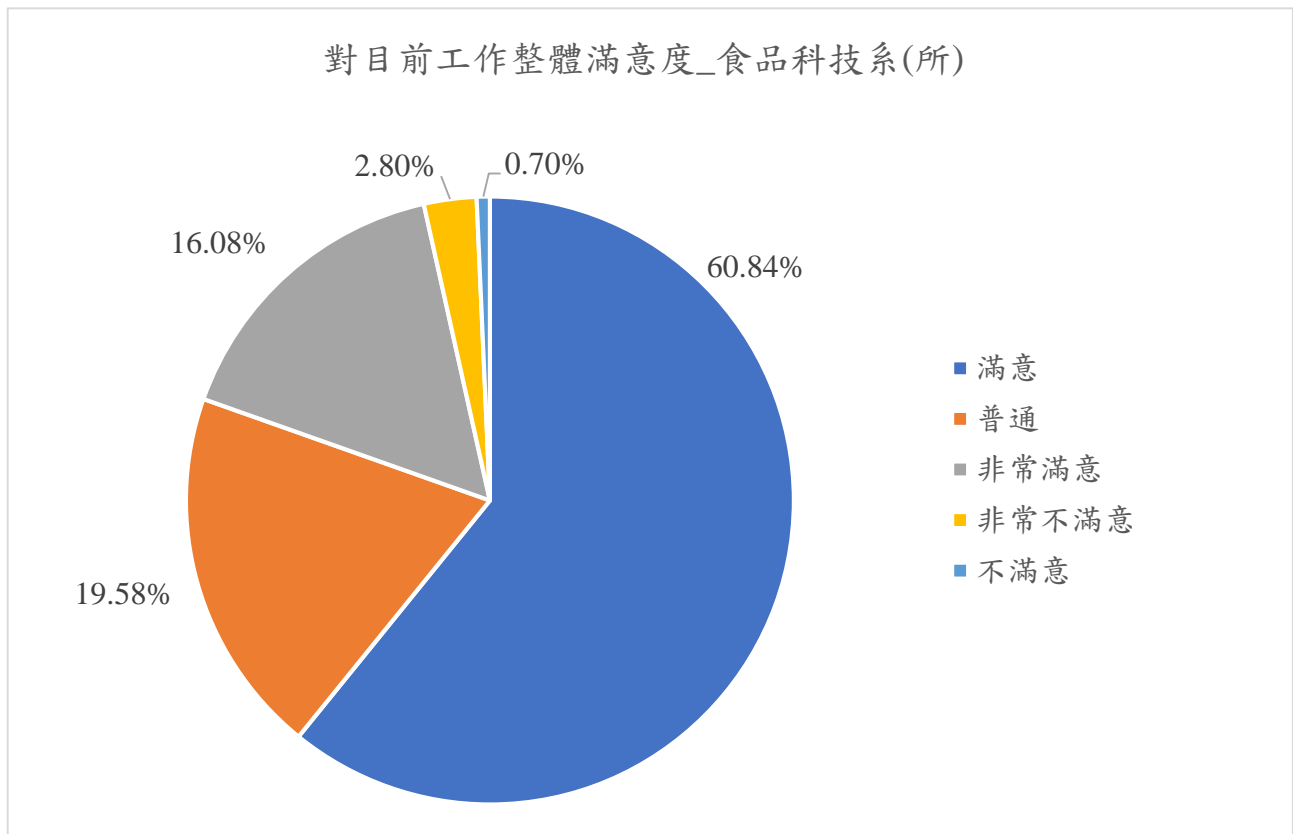


圖 186 食品科技系(所)畢業生畢業滿一年對目前工作整體滿意度人數百分比分布圖

表 202 食品科技系(所)畢業生畢業滿一年目前的工作內容與原就讀系、所、學位學程之專業訓練課程，其相符程度之分析表

您目前的工作內容與原就讀系、所、學位學程之專業訓練課程，其相符程度為何？	人數	百分比
1 非常符合	33	23.08
2 符合	40	27.97
3 普通	36	25.17
4 不符合	34	23.78
5 非常不符合	0	-
已就業樣本數	143	100.00

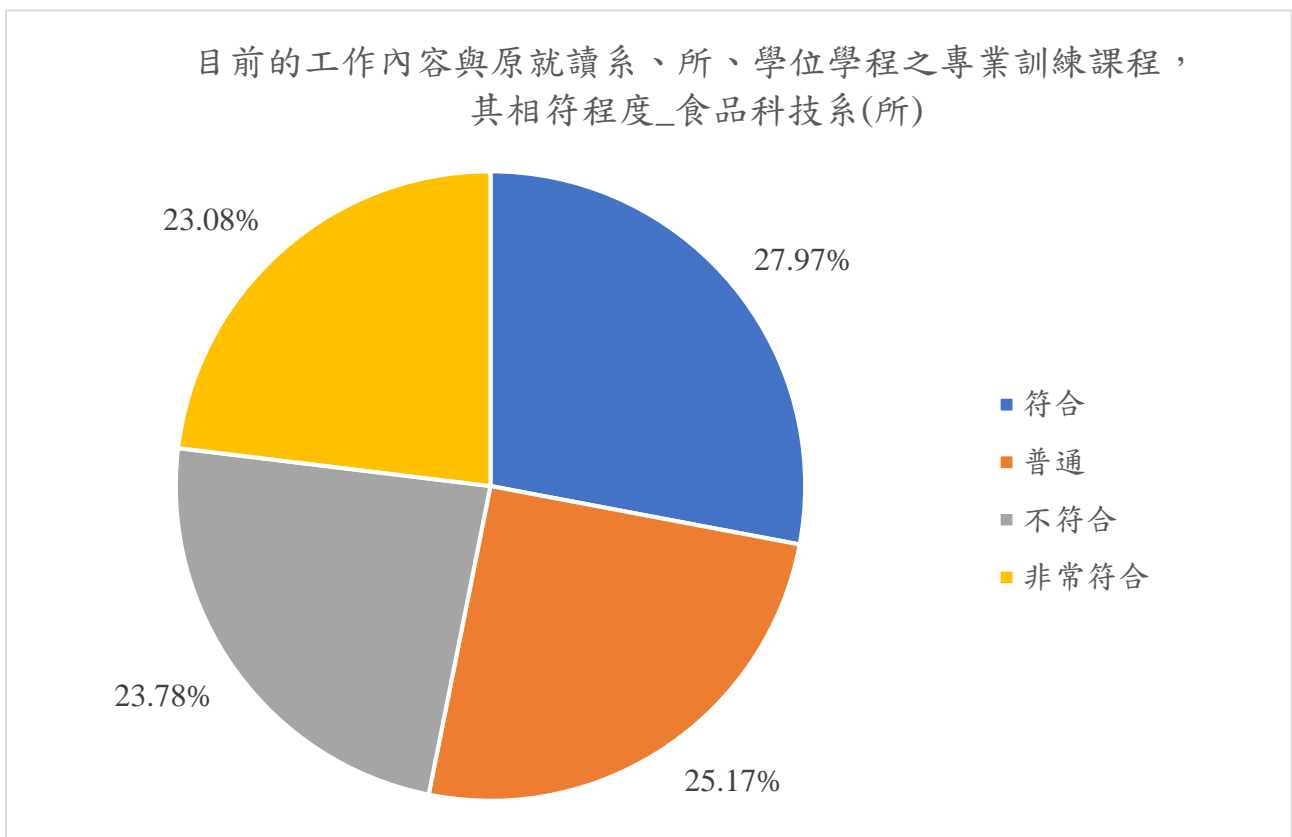


圖 187 食品科技系(所)畢業生畢業滿一年目前的工作內容與原就讀系、所、學位學程之專業訓練課程，其相符程度之人數百分比分布圖

表 203 食品科技系(所)畢業生畢業滿一年在學期間各項有助於目前工作之「學習經驗」概況分析表

您在學期間以下哪些「學習經驗」對於現在工作有所幫助？ (可複選，至多3項)	人數	百分比
1 專業知識、知能傳授	73	51.05
2 建立同學及老師人脈	38	26.57
3 校內實務課程	43	30.07
4 校外業界實習	18	12.59
5 社團活動	6	4.20
6 語言學習	2	1.40
7 參與國際交流活動	0	-
8 志工服務、服務學習	1	0.70
9 擔任研究或教學助理	4	2.80
10 其他訓練	26	18.18
已就業樣本數	143	100.00

註.百分比以已就業樣本數為母數

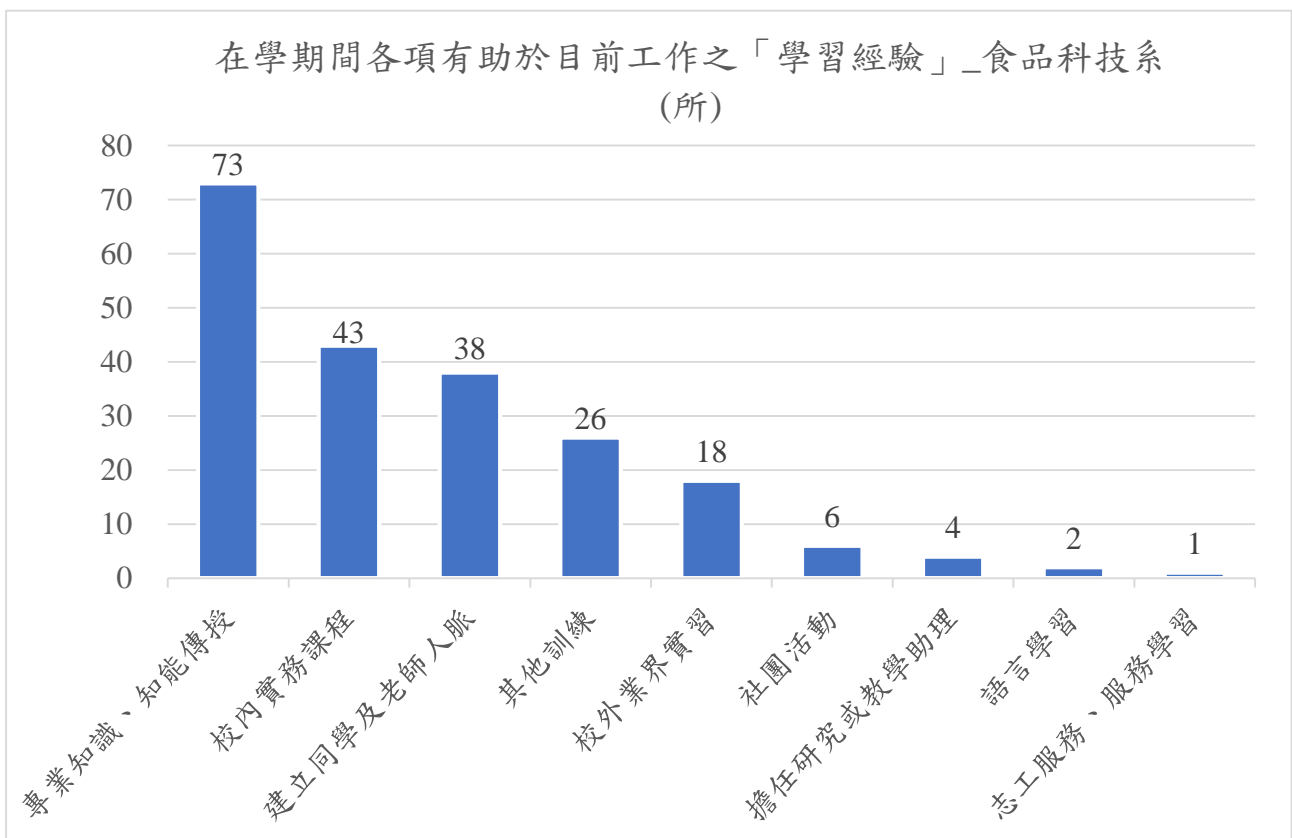


圖 188 食品科技系(所)畢業生畢業滿一年在學期間各項有助於目前工作之「學習經驗」概況人數分布圖

表 204 食品科技系(所)畢業生畢業滿一年為了工作或自我生涯發展是否從事進修或考試現況分析表

您是否為了工作或自我生涯發展從事進修或考試，提升自我專業能力？	人數	百分比
有	14	9.79
進修	1	0.70
1 國內大專校院進修	1	0.70
2 出國進修	0	-
從事考試或其他證照	1	0.70
1 國家考試	0	-
2 技術士證照	1	0.70
3 金融證照	0	-
4 教師證	0	-
5 語言證照	0	-
6 電腦認證	0	-
其他	12	8.39
沒有	129	90.21
已就業樣本數	143	100.00

註.考試類別含蓋項目說明：

1. 國家考試：指公務人員、專門職業及技術人員...等。
2. 技術士證照：指工業類、商業類、美容家政類、餐飲類、勞動安全衛生類、其他...等。
3. 金融證照：指銀行、證券與期貨、保險、國際高階證照、其他...等。
4. 教師證：指幼稚園類科、國民小學類科、中等學校類科（例如：普通學科或職業群科）、特殊教育學校(班)類科（例如：學前教育階段身心障礙組、國民小學教育階段資賦優異組）、講師證...等。
5. 語言證照分為：
 - I. 英語類：(全民英語能力分級檢定測驗(GEPT)、大學校院英語能力測驗(CSEPT)、國際英語語文測驗(IELTS)、(新制)多益測驗(TOEIC)、(紙筆)托福測驗(TOEFL ITP)、(網路)托福測驗(TOEFL iBT)、劍橋國際英語認證(Cambridge Main Suite)、劍橋博思職場英語檢測(BULATS)、外語能力測驗(FLPT-English)、全民網路英語能力檢定(NETPAW)、通用國際英文能力分級檢定(G-TELP)、全球英檢(GET)、多益普級測驗(TOEICBridge)、美國研究生入學考試(GRE)、多益口說測驗(TOEIC SpeakingTest)、其他...等。)
 - II. 非英語類：(日本語能力試驗(JLPT)、法語鑑定文憑測驗(DELF)、歌德學院德語文檢定(Goethe-Zertifikat、西班牙語檢定考試(DELE)、俄國語文能力測驗(TORFL)、韓國語文能力測驗(TOPIK)、劍橋博思國際職場西班牙語檢測(BULATS Spanish)、外語能力測驗(日語法語、德語、西班牙語)(FLPT)、德語能力測驗(Sprachzeugnis Grundstufe/Niveau B1)、越南語能力檢定(Vietnamese Language Test)、實用日本語檢定(J.TEST)、德語鑑定測驗(TestDaf)、德語初級檢定考試(Zertifikat Deutsch)、其他...等。)
6. 電腦認證：指民間或國際單位辦理之作業系統類、資料庫應用類、程式設計類、網頁設計類、專業應用軟體、網路設計與設定...等。

為了工作或自我生涯發展從事進修或考試，提升自我專業能力
_食品科技系(所)

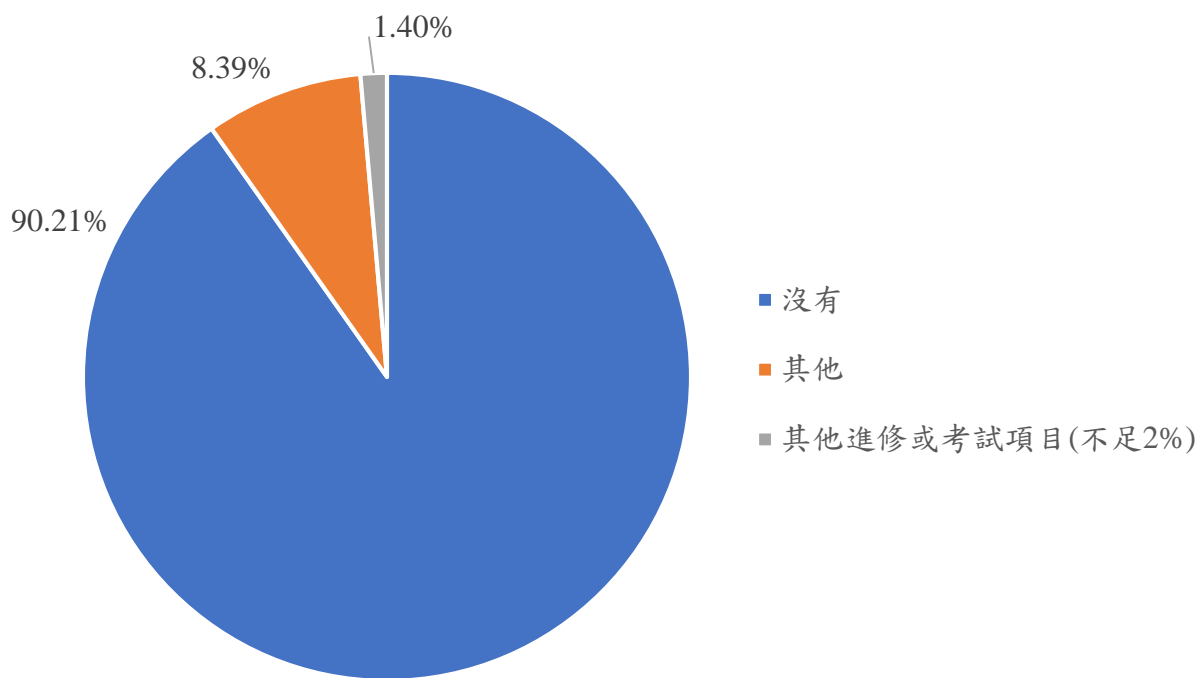


圖 189 食品科技系(所)畢業生畢業滿一年為了工作或自我生涯發展是否從事進修或考試現況
人數百分比分布圖

表 205 食品科技系(所)畢業生畢業滿一年最常參與學校哪些職涯活動或就業服務的幫助概況分析表

您最常參與過學校哪些職涯活動或就業服務的幫助?(可複選,至多3項)	人數	百分比
有	28	15.30
1 大專校院就業職能平臺(UCAN)	8	28.57
2 職涯諮詢、就業諮詢	0	-
3 職涯發展課程(演講)及活動	4	14.29
4 業界實習、參訪	11	39.29
5 企業徵才說明會	3	10.71
6 校園企業徵才博覽會	6	21.43
7 定期工作訊息	0	-
8 校內工讀	1	3.57
9 校外工讀	0	-
10 其他	1	3.57
沒有	155	84.70
總樣本數	183	100.00

註：1.最常參與的職涯活動或就業服務的幫助百分比以有最常參與活動的樣本數為母數
2.有沒有最常參與活動的百分比以總樣本數為母數

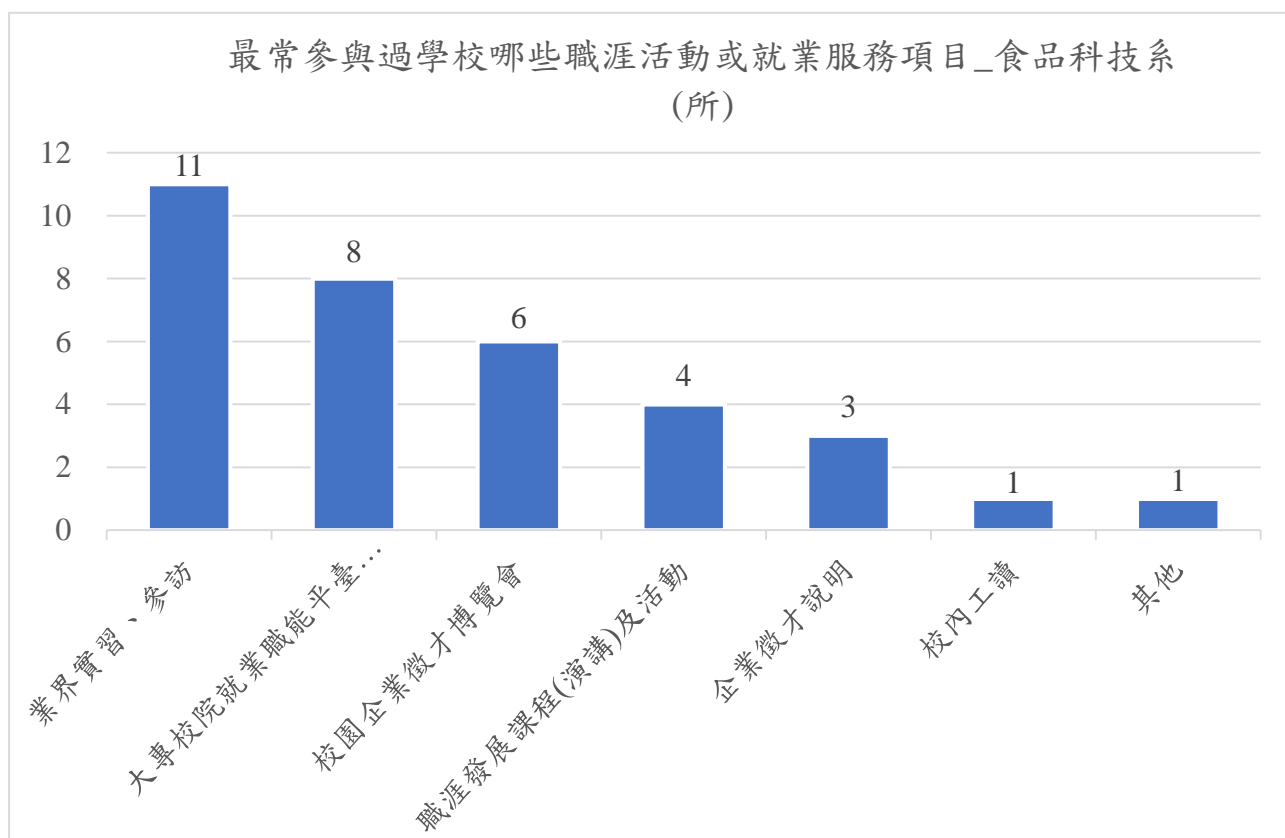


圖 190 食品科技系(所)畢業生畢業滿一年最常參與學校哪些職涯活動或就業服務的幫助概況人數分布圖

表 206 食品科技系(所)畢業生畢業滿一年對原就讀系所整體滿意度分析表

您對原就讀系所整體滿意度	人數	百分比
1 非常滿意	47	25.68
2 滿意	108	59.02
3 普通	26	14.21
4 不滿意	2	1.09
5 非常不滿意	0	-
總樣本數	183	100.00

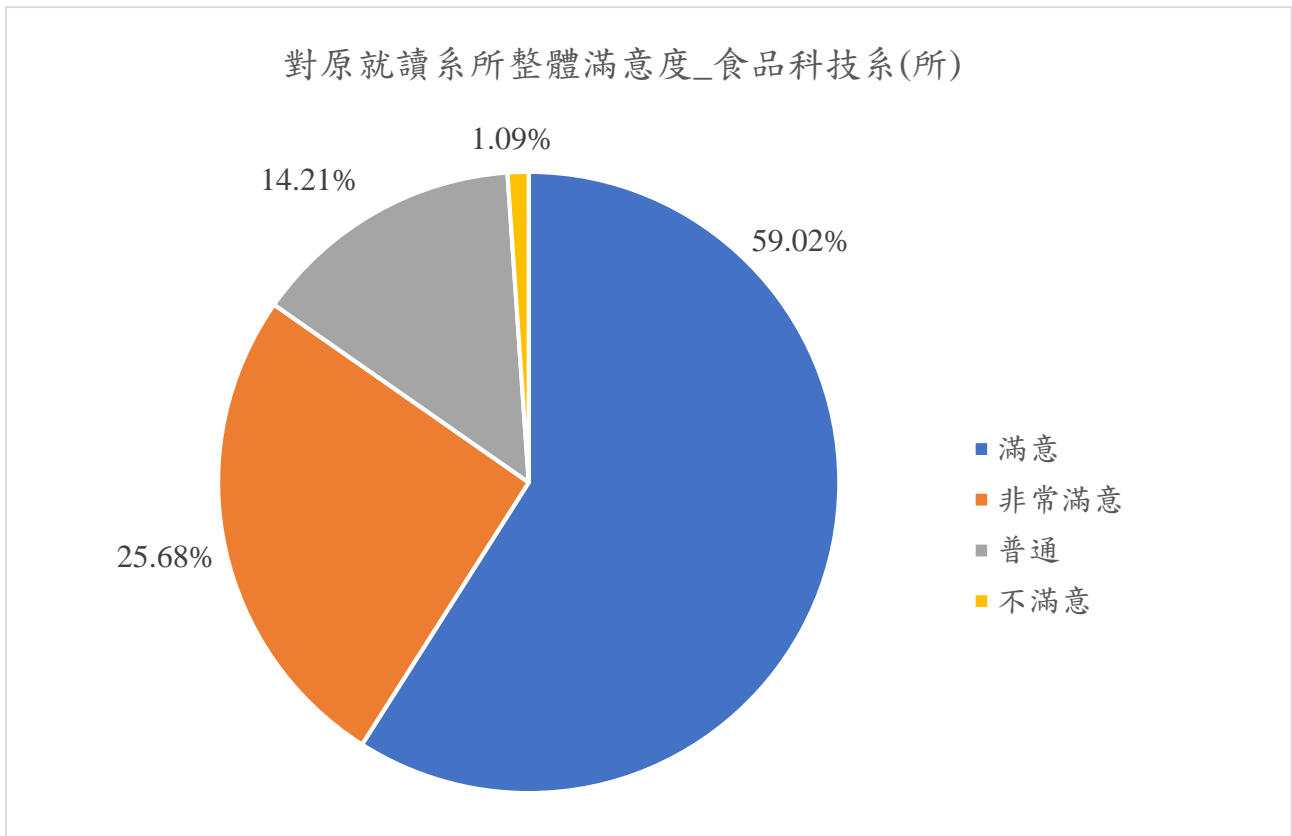


圖 191 食品科技系(所)畢業生畢業滿一年對原就讀系所整體滿意度人數百分比分布圖

表 207 食品科技系(所)畢業滿一年畢業生在校修習實習課程對畢業後求職就業幫助程度分析表

修習實習課程對我畢業後求職就業有幫助？	人數	百分比
1 非常同意	12	6.56
2 同意	64	34.97
3 普通	48	26.23
4 不同意	1	0.55
5 非常不同意	2	1.09
6 未參與實習課程	56	30.60
總樣本數	183	100.00

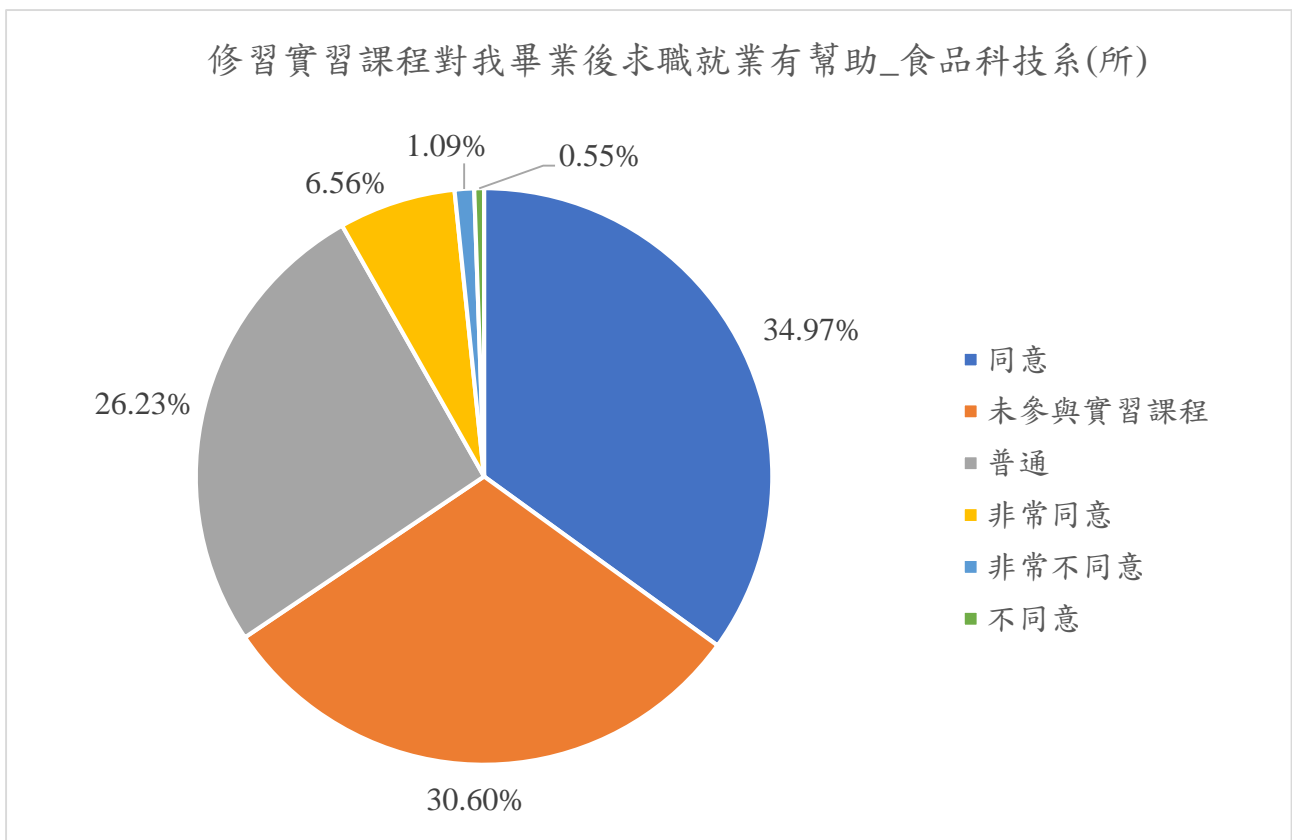


圖 192 食品科技系(所)畢業生畢業滿一年修習實習課程對我畢業後求職就業有幫助人數百分比分布圖

(十三)餐旅管理系

表 208 餐旅管理系畢業生畢業滿一年目前工作概況分析表

您目前的工作狀況為何（不包括留職停薪、育嬰假，請依主要薪水來源作答）？	人數	百分比
全職工作	199	85.04
1 企業（包括民營企業或國營企業...等）	189	80.77
2 政府部門（含職業軍人）	1	0.43
3 學校（包括公立及私立大學、高中、高職、國中小...等）	0	-
4 非營利機構	0	-
5 創業	6	2.56
6 自由工作者(以接案維生或個人服務，例如撰稿人...)	3	1.28
7 其他		
部分工時	7	2.99
1 企業（包括民營企業或國營企業...等）	6	2.56
2 政府部門（含職業軍人）	0	-
3 學校（包括公立及私立大學、高中、高職、國中小...等）	0	-
4 非營利機構	1	0.43
5 創業	0	-
6 自由工作者(以接案維生或個人服務，例如撰稿人...)	0	-
7 其他	0	-
家管/料理家務者	1	0.43
目前非就業中	27	11.54
總樣本數	234	100.00

目前的工作狀況（不包括留職停薪、育嬰假）_餐旅管理系

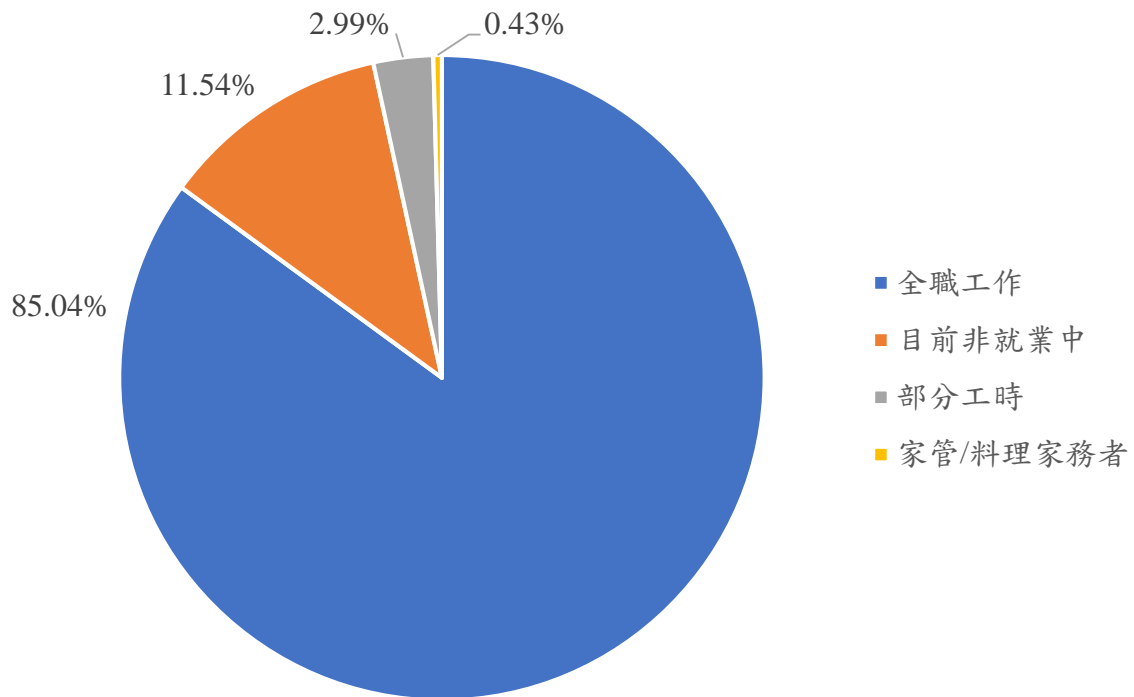


圖 193 餐旅管理系畢業生畢業滿一年目前工作概況人數百分比分布圖

表 209 餐旅管理系畢業生畢業滿一年現在工作職業類型分析表

您現在工作職業類型為何？	人數	百分比
1 建築營造類	3	1.46
2 製造類	19	9.22
3 科學、技術、工程、數學類	18	8.74
4 物流運輸類	3	1.46
5 天然資源、食品與農業類	6	2.91
6 醫療保健類	3	1.46
7 藝文與影音傳播類	4	1.94
8 資訊科技類	1	0.49
9 金融財務類	9	4.37
10 企業經營管理類	3	1.46
11 行銷與銷售類	23	11.17
12 政府公共事務類	1	0.49
13 教育與訓練類	3	1.46
14 個人及社會服務類	4	1.94
15 休閒與觀光旅遊類	106	51.46
16 司法、法律與公共安全類	0	-
已就業樣本數	206	100.00

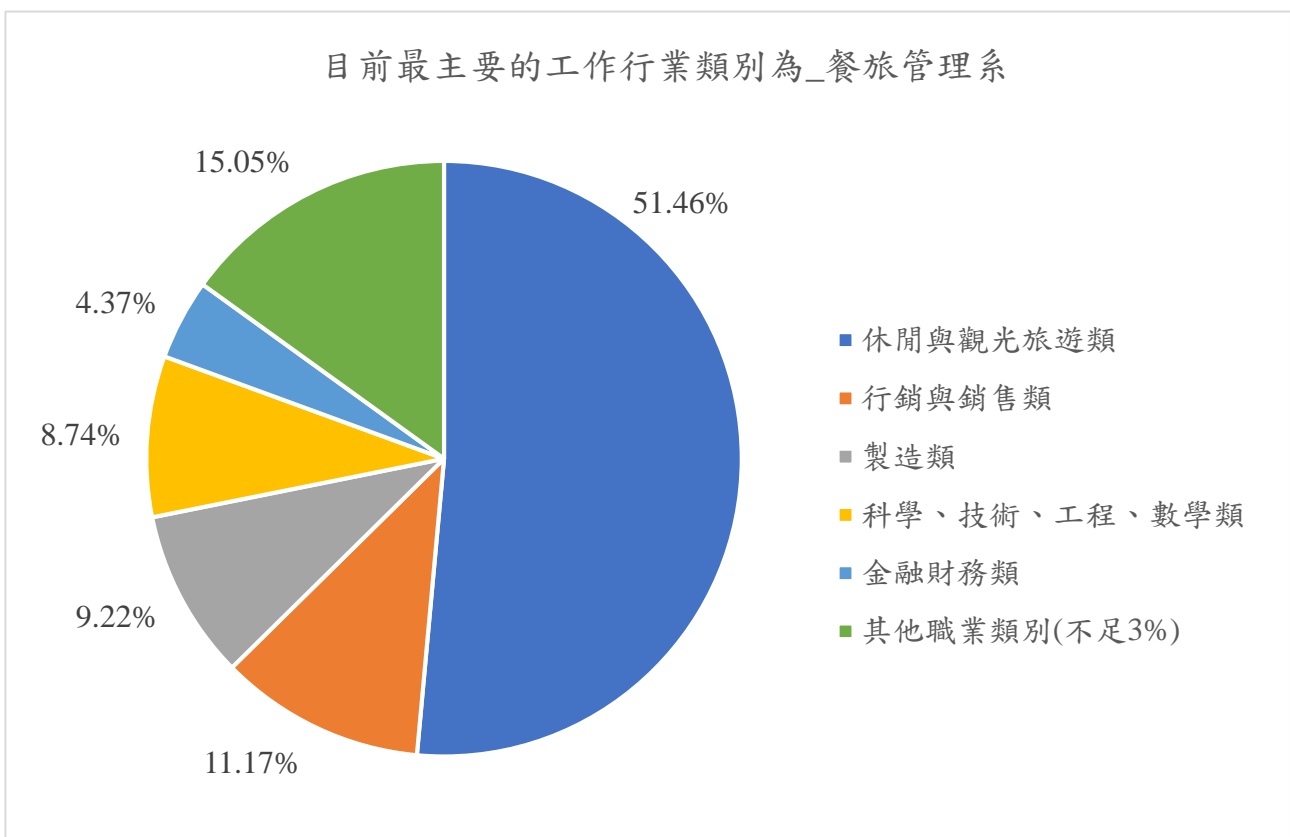


圖 194 餐旅管理系畢業生畢業滿一年現在工作職業類型人數百分比分布圖

表 210 餐旅管理系畢業生畢業滿一年畢業後花了多久時間找到第 1 份工作分析表

您畢業後花了多久時間找到第 1 份工作？	人數	百分比
1 約 1 個月內	61	29.61
2 約 1 個月以上至 2 個月內	27	13.11
3 約 2 個月以上至 3 個月內	13	6.31
4 約 3 個月以上至 4 個月內	9	4.37
5 約 4 個月以上至 6 個月內	9	4.37
6 約 6 個月以上	33	16.02
7 畢業前已有專職工作	54	26.21
已就業樣本數	206	100.00

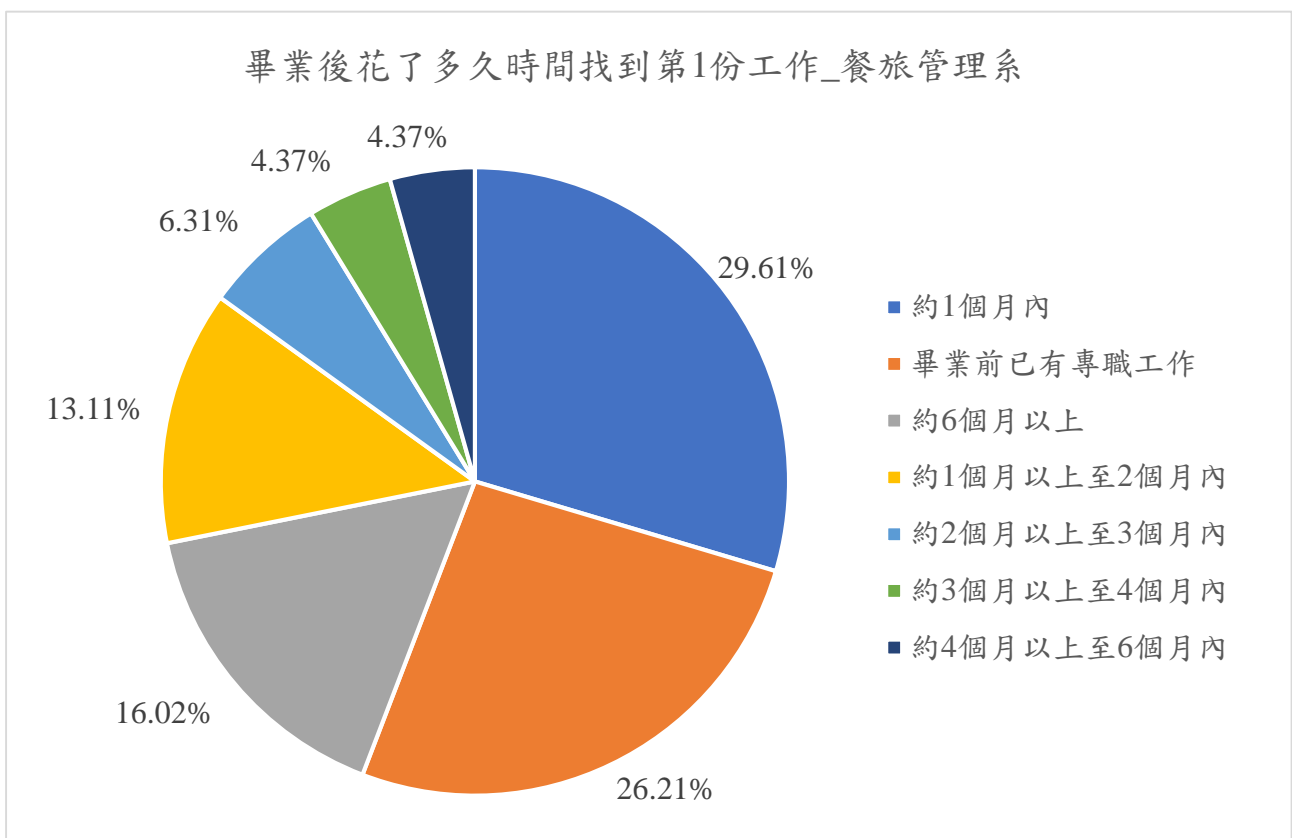


圖 195 餐旅管理系畢業生畢業滿一年畢業後花了多久時間找到第 1 份工作人數百分比分布圖

表 211 餐旅管理系畢業生畢業滿一年現在工作平均月收入分析表

您現在工作平均每月收入為何？	人數	百分比
1 約新臺幣 22,000 元以下	3	1.46
2 約新臺幣 22,001 元至 25,000 元	2	0.97
3 約新臺幣 25,001 元至 28,000 元	9	4.37
4 約新臺幣 28,001 元至 31,000 元	85	41.26
5 約新臺幣 31,001 元至 34,000 元	40	19.42
6 約新臺幣 34,001 元至 37,000 元	39	18.93
7 約新臺幣 37,001 元至 40,000 元	3	1.46
8 約新臺幣 40,001 元至 43,000 元	8	3.88
9 約新臺幣 43,001 元至 46,000 元	3	1.46
10 約新臺幣 46,001 元至 49,000 元	1	0.49
11 約新臺幣 49,001 元至 52,000 元	6	2.91
12 約新臺幣 52,001 元至 55,000 元	1	0.49
13 約新臺幣 55,001 元至 60,000 元	0	-
14 約新臺幣 60,001 元至 65,000 元	0	-
15 約新臺幣 65,001 元至 70,000 元	1	0.49
16 約新臺幣 70,001 元至 75,000 元	2	0.97
17 約新臺幣 75,001 元至 80,000 元	0	-
18 約新臺幣 80,001 元至 85,000 元	0	-
19 約新臺幣 85,001 元至 90,000 元	0	-
20 約新臺幣 90,001 元至 95,000 元	0	-
21 約新臺幣 95,001 元至 100,000 元	2	0.97
22 約新臺幣 100,001 元至 110,000 元	0	-
23 約新臺幣 110,001 元至 120,000 元	0	-
24 約新臺幣 120,001 元至 130,000 元	1	0.49
25 約新臺幣 130,001 元至 140,000 元	0	-
26 約新臺幣 140,001 元至 150,000 元	0	-
27 約新臺幣 150,001 元至 170,000 元	0	-
28 約新臺幣 170,001 元至 190,000 元	0	-
29 約新臺幣 190,001 元至 210,000 元	0	-
30 約新臺幣 210,001 元以上	0	-
已就業樣本數	206	100.00

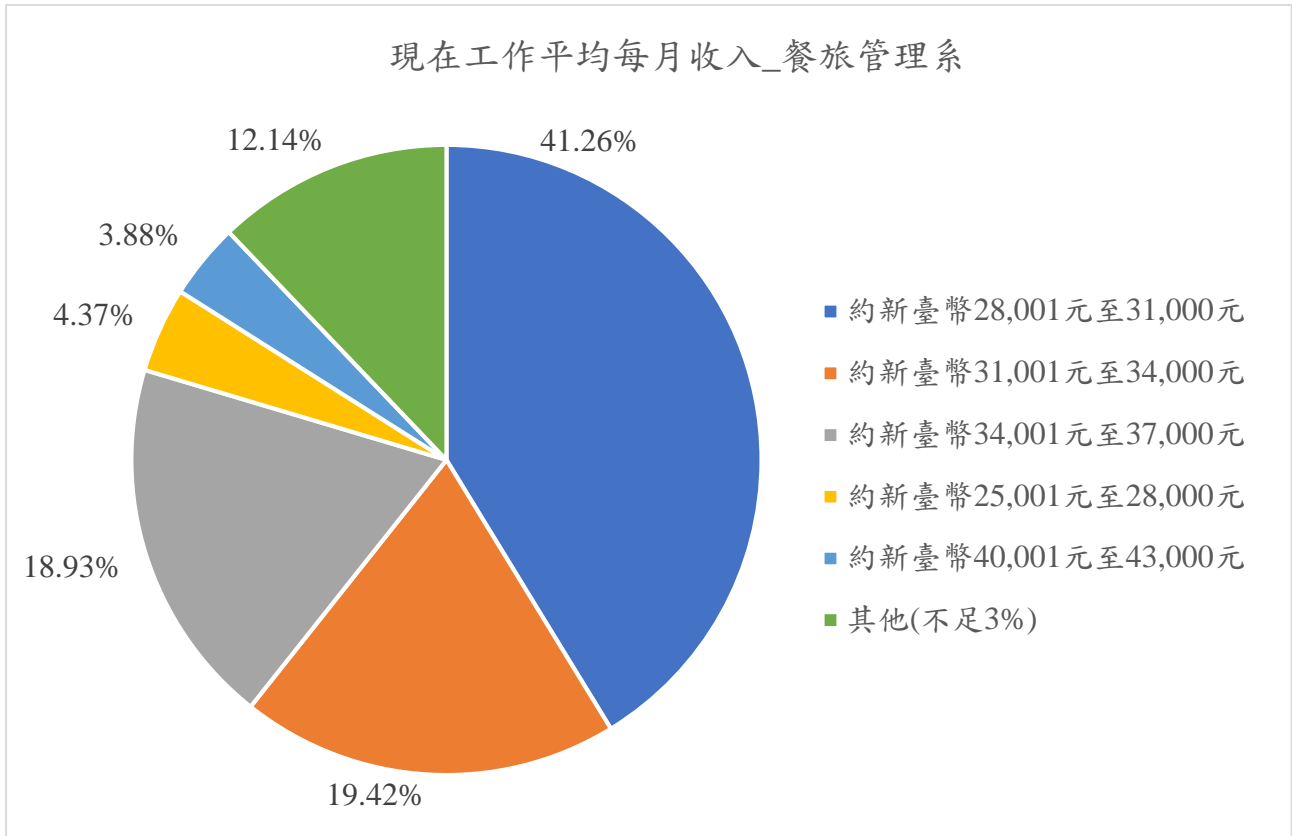


圖 196 餐旅管理系畢業生畢業滿一年現在工作平均月收入人數百分比分布圖

表 212 餐旅管理系畢業生畢業滿一年現在主要的工作所在地分析表

請問您現在主要的工作所在地點為何？	人數	百分比 ^註
境內	206	100.00
北部地區	27	13.11
1 基隆市	0	-
2 新北市	6	2.91
3 臺北市	7	3.40
4 桃園市	5	2.43
5 新竹縣	3	1.46
6 新竹市	5	2.43
7 苗栗縣	1	0.49
中部地區	175	84.95
8 臺中市	147	71.36
9 南投縣	8	3.88
10 彰化縣	13	6.31
11 雲林縣	4	1.94
12 嘉義縣	1	0.49
13 嘉義市	2	0.97
南部地區	4	1.94
14 臺南市	2	0.97
15 高雄市	2	0.97
16 屏東縣	0	-
東部、離島及其他地區	0	-
17 臺東縣	0	-
18 花蓮縣	0	-
19 宜蘭縣	0	-
20 連江縣	0	-
21 金門縣	0	-
22 澎湖縣	0	-
境外	0	-
1 亞洲(香港、澳門、大陸地區)	0	-
2 南美洲	0	-
已就業樣本數	206	100.00

註：百分比皆以「項目次數」除以「已就業樣本數數」計算之。

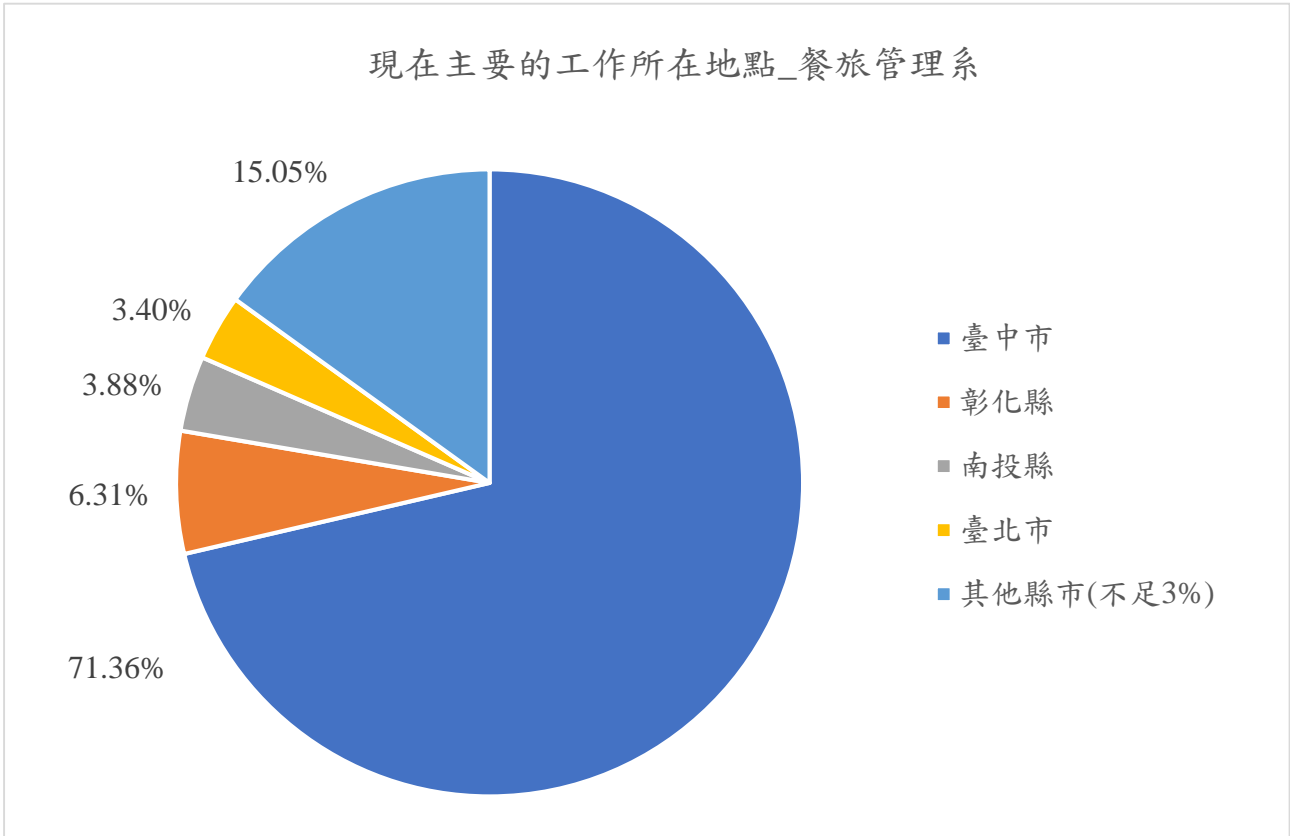


圖 197 餐旅管理系畢業生畢業滿一年現在主要的工作所在地人數百分比分布圖

表 213 餐旅管理系畢業生畢業滿一年目前未就業原因分析表

您目前未就業的原因為何?	人數	百分比
進修中	1	3.70
服役中或等待服役中	7	25.93
準備考試：(一)何種類別考試	7	25.93
1 國內研究所	0	-
2 出國留學	0	-
3 證照	1	3.70
4 公務人員	6	22.22
5 其他	0	-
尋找工作：(一)到現在還在尋找工作最大可能原因為何?	6	22.22
1 沒有工作機會	0	-
2 薪水不滿意	0	-
3 公司財務或制度不穩健	0	-
4 工作地點不適合	0	-
5 與所學不符	1	3.70
6 不符合家人的期望	0	-
7 工作內容不滿意	1	3.70
8 其他	4	14.81
尋找工作：(二)目前已花多久時間找工作?	6	22.22
1 約 1 個月以內	4	14.81
2 約 1 個月以上至 2 個月內	2	7.41
3 約 2 個月以上至 3 個月內	0	-
4 約 3 個月以上至 4 個月內	0	-
5 約 4 個月以上至 6 個月內	0	-
6 約 6 個月以上	0	-
其他：不想找工作、生病..._____	6	22.22
目前非就業中樣本數	27	100.00

表 214 餐旅管理系畢業生畢業滿一年目前所具備專業能力與工作所要求之現況分析表

您目前所具備的專業能力與工作所要求的相符程度為何？	人數	百分比
1 非常符合	36	17.48
2 符合	74	35.92
3 普通	65	31.55
4 不符合	12	5.83
5 非常不符合	19	9.22
已就業樣本數	206	100.00

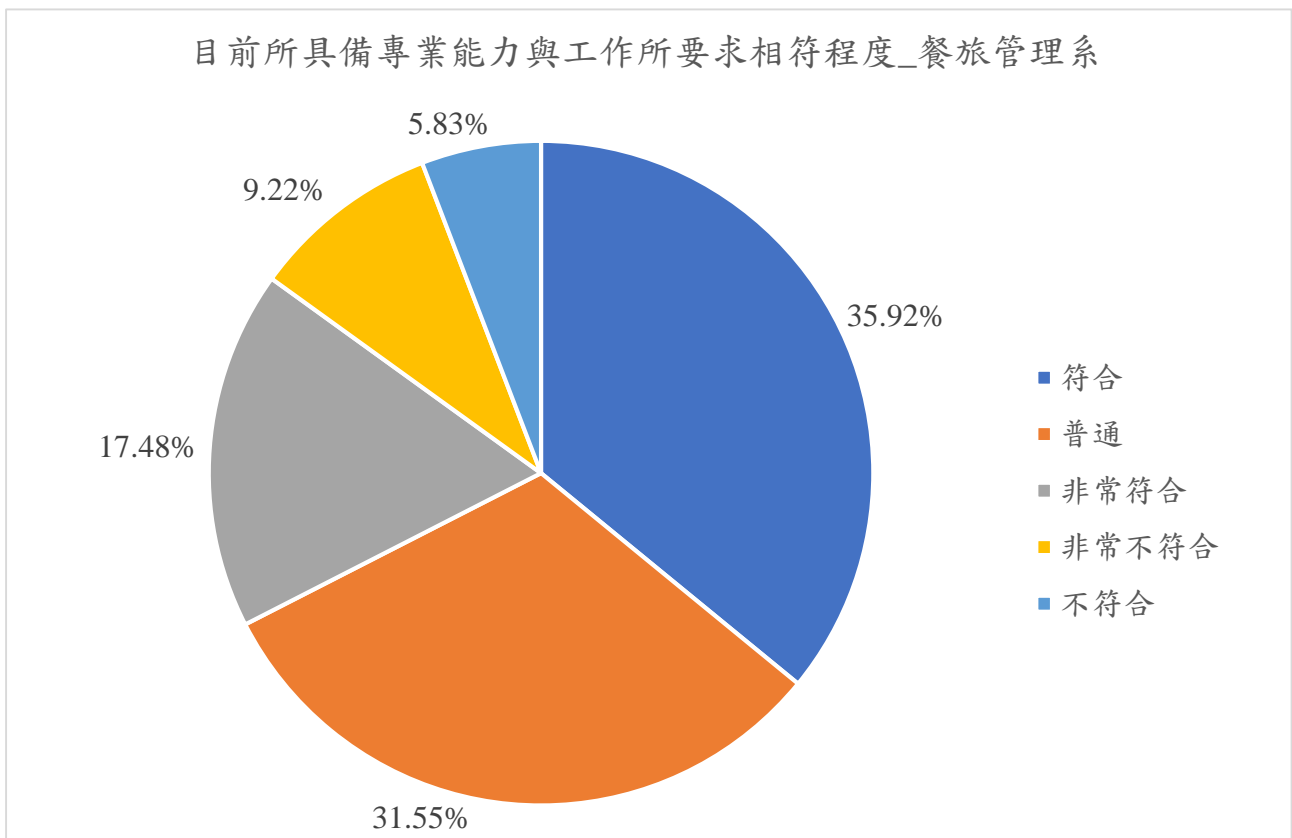


圖 198 餐旅管理系畢業生畢業滿一年目前所具備專業能力與工作所要求之現況人數百分比分布圖

表 215 餐旅管理系畢業生畢業滿一年目前工作內容是否需要具備專業證照需求之分析表

您目前的工作內容，是否需要具備專業證照？	人數	百分比
1 需要	55	26.70
2 不需要	151	73.30
已就業樣本數	206	100.00

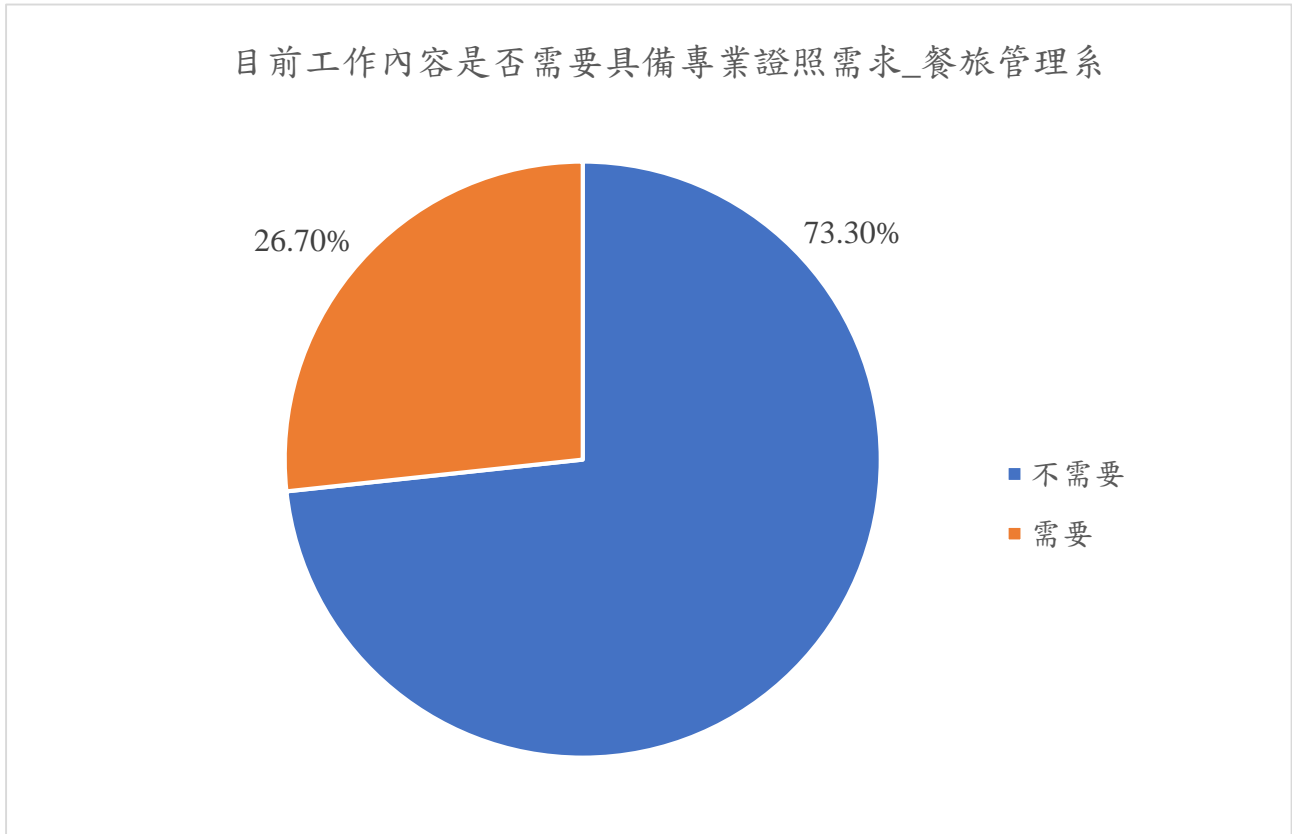


圖 199 餐旅管理系畢業生畢業滿一年目前工作內容是否需要具備專業證照需求之人數百分比分布圖

表 216 餐旅管理系畢業生畢業滿一年對目前工作整體滿意度分析表

您對目前工作的整體滿意度為何?	人數	百分比
1 非常滿意	48	23.30
2 滿意	91	44.17
3 普通	65	31.55
4 不滿意	1	0.49
5 非常不滿意	1	0.49
已就業樣本數	206	100.00

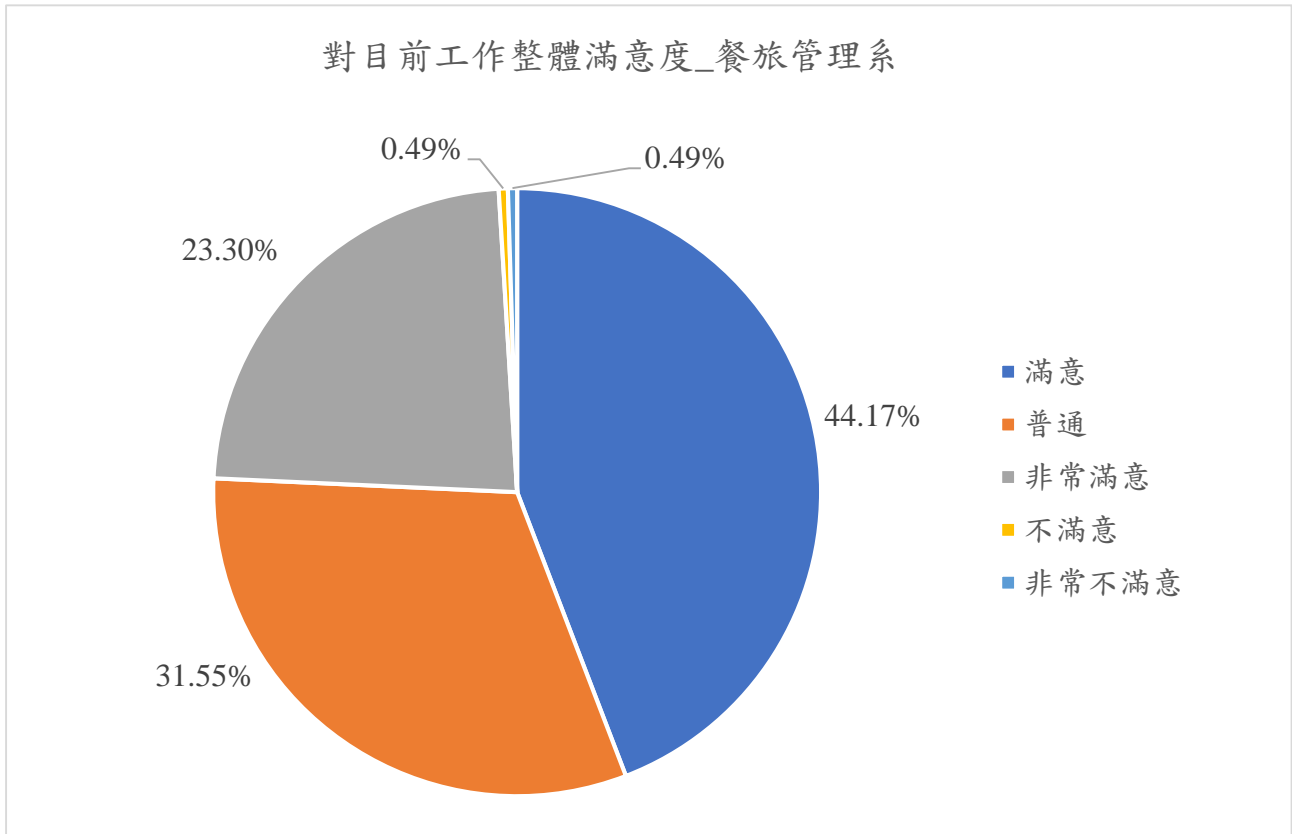


圖 200 餐旅管理系畢業生畢業滿一年對目前工作整體滿意度人數百分比分布圖

表 217 餐旅管理系畢業生畢業滿一年目前的工作內容與原就讀系、所、學位學程之專業訓練課程，其相符程度之分析表

您目前的工作內容與原就讀系、所、學位學程之專業訓練課程，其相符程度為何？	人數	百分比
1 非常符合	50	24.27
2 符合	40	19.42
3 普通	50	24.27
4 不符合	66	32.04
5 非常不符合	0	-
已就業樣本數	206	100.00

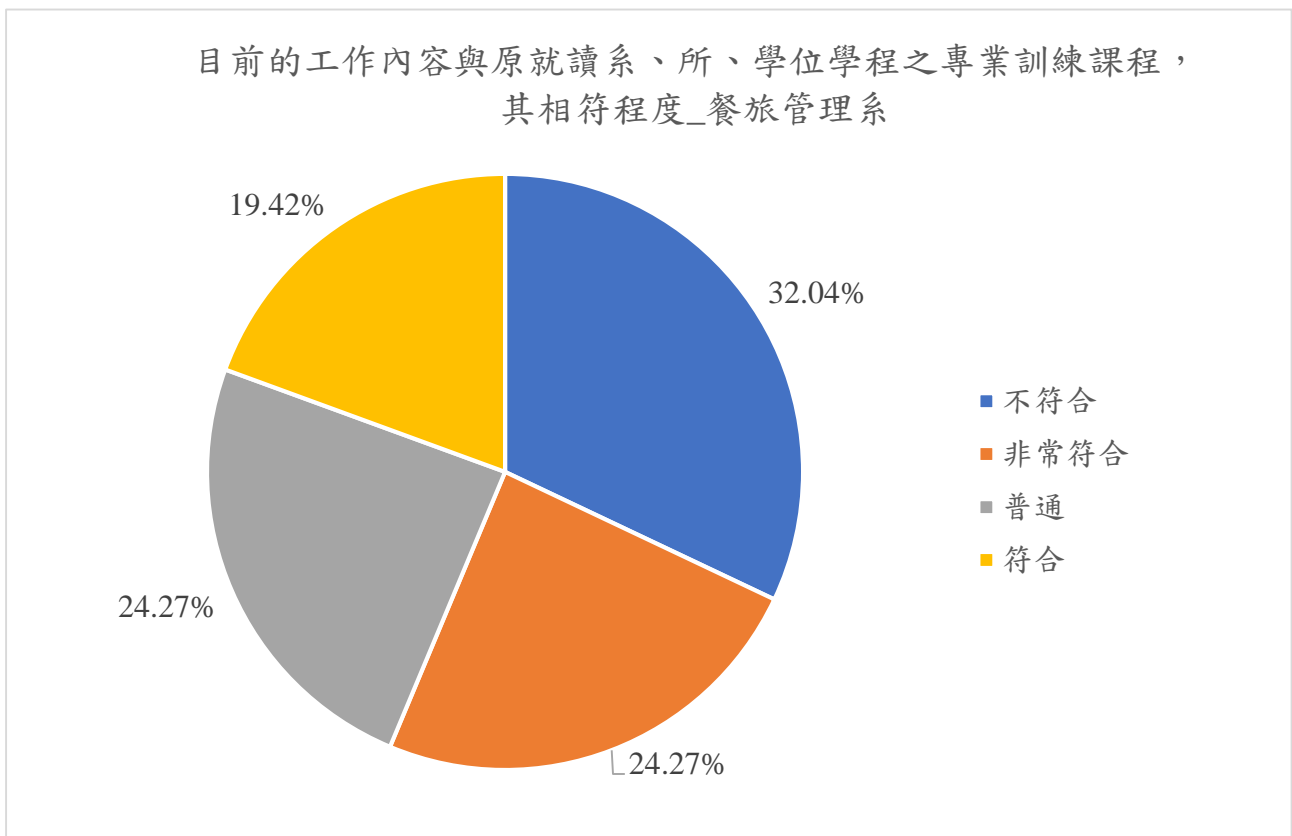


圖 201 餐旅管理系畢業生畢業滿一年目前的工作內容與原就讀系、所、學位學程之專業訓練課程，其相符程度之人數百分比分布圖

表 218 餐旅管理系畢業生畢業滿一年在學期間各項有助於目前工作之「學習經驗」概況分析表

您在學期間以下哪些「學習經驗」對於現在工作有所幫助？ (可複選，至多3項)	人數	百分比
1 專業知識、知能傳授	84	40.78
2 建立同學及老師人脈	131	63.59
3 校內實務課程	19	9.22
4 校外業界實習	84	40.78
5 社團活動	12	5.83
6 語言學習	9	4.37
7 參與國際交流活動	3	1.46
8 志工服務、服務學習	9	4.37
9 擔任研究或教學助理	4	1.94
10 其他訓練	0	-
已就業樣本數	206	100.00

註.百分比以已就業樣本數為母數

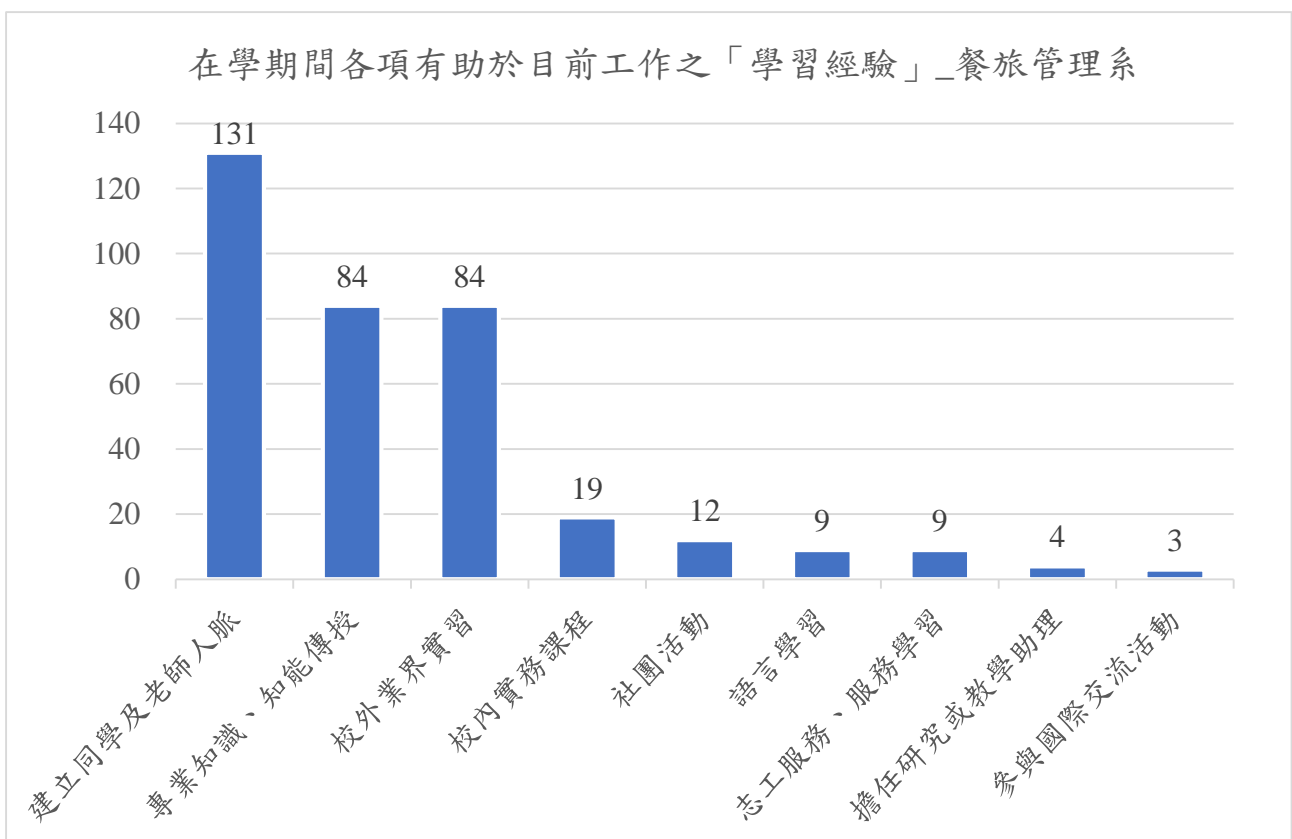


圖 202 餐旅管理系畢業生畢業滿一年在學期間各項有助於目前工作之「學習經驗」概況人數分布圖

表 219 餐旅管理系畢業生畢業滿一年為了工作或自我生涯發展是否從事進修或考試現況分析表

您是否為了工作或自我生涯發展從事進修或考試，提升自我專業能力？	人數	百分比
有	55	26.70
進修	12	5.83
1 國內大專校院進修	8	3.88
2 出國進修	4	1.94
從事考試或其他證照	41	19.90
1 國家考試	1	0.49
2 技術士證照	34	16.50
3 金融證照	1	0.49
4 教師證	0	-
5 語言證照	5	2.43
6 電腦認證	0	-
其他	2	0.97
沒有	151	73.30
已就業樣本數	206	100.00

註.考試類別含蓋項目說明：

1. 國家考試：指公務人員、專門職業及技術人員...等。
2. 技術士證照：指工業類、商業類、美容家政類、餐飲類、勞動安全衛生類、其他...等。
3. 金融證照：指銀行、證券與期貨、保險、國際高階證照、其他...等。
4. 教師證：指幼稚園類科、國民小學類科、中等學校類科（例如：普通學科或職業群科）、特殊教育學校(班)類科（例如：學前教育階段身心障礙組、國民小學教育階段資賦優異組）、講師證...等。
5. 語言證照分為：
 - I. 英語類：(全民英語能力分級檢定測驗(GEPT)、大學校院英語能力測驗(CSEPT)、國際英語語文測驗(IELTS)、(新制)多益測驗(TOEIC)、(紙筆)托福測驗(TOEFL ITP)、(網路)托福測驗(TOEFL iBT)、劍橋國際英語認證(Cambridge Main Suite)、劍橋博思職場英語檢測(BULATS)、外語能力測驗(FLPT-English)、全民網路英語能力檢定(NETPAW)、通用國際英文能力分級檢定(G-TELP)、全球英檢(GET)、多益普級測驗(TOEICBridge)、美國研究生入學考試(GRE)、多益口說測驗(TOEIC SpeakingTest)、其他...等。)
 - II. 非英語類：(日本語能力試驗(JLPT)、法語鑑定文憑測驗(DELF)、歌德學院德語文檢定(Goethe-Zertifikat、西班牙語檢定考試(DELE)、俄國語文能力測驗(TORFL)、韓國語文能力測驗(TOPIK)、劍橋博思國際職場西班牙語檢測(BULATS Spanish)、外語能力測驗(日語法語、德語、西班牙語)(FLPT)、德語能力測驗(Sprachzeugnis Grundstufe/Niveau B1)、越南語能力檢定(Vietnamese Language Test)、實用日本語檢定(J.TEST)、德語鑑定測驗(TestDaf)、德語初級檢定考試(Zertifikat Deutsch)、其他...等。)
6. 電腦認證：指民間或國際單位辦理之作業系統類、資料庫應用類、程式設計類、網頁設計類、專業應用軟體、網路設計與設定...等。

為了工作或自我生涯發展從事進修或考試，提升自我專業能力
_餐旅管理系

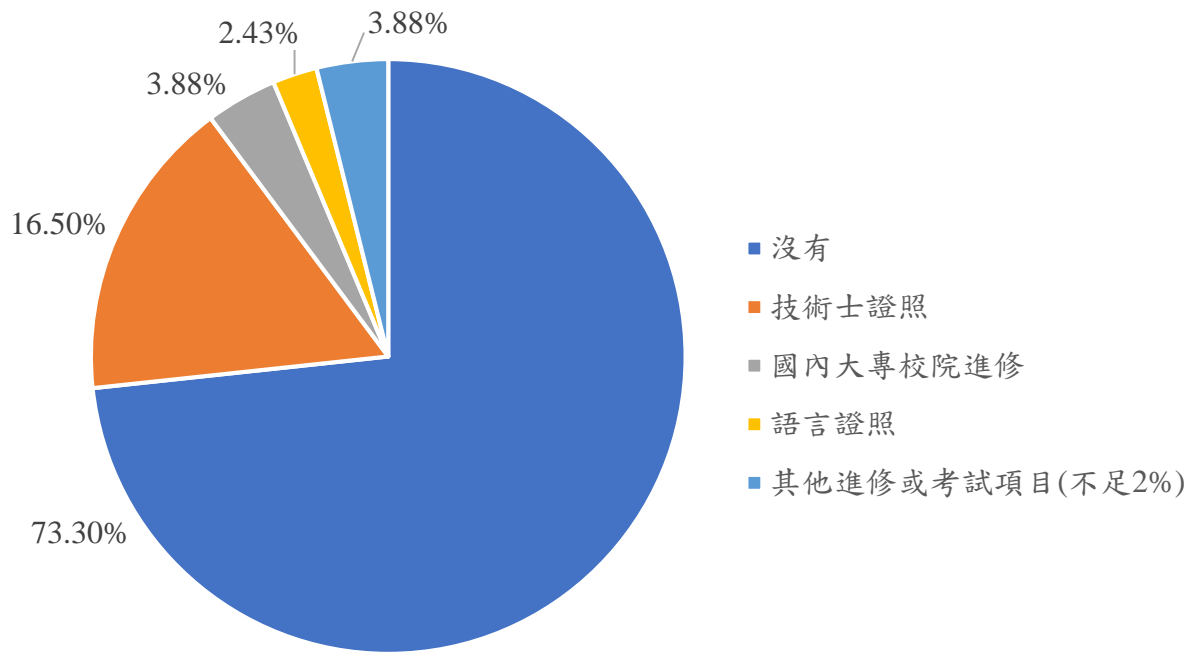


圖 203 餐旅管理系畢業生畢業滿一年為了工作或自我生涯發展是否從事進修或考試現況人數百分比分布圖

表 220 餐旅管理系畢業生畢業滿一年最常參與學校哪些職涯活動或就業服務的幫助概況分析表

您最常參與過學校哪些職涯活動或就業服務的幫助?(可複選,至多3項)	人數	百分比
有	15	6.41
1 大專校院就業職能平臺(UCAN)	1	6.67
2 職涯諮詢、就業諮詢	4	26.67
3 職涯發展課程(演講)及活動	3	20.00
4 業界實習、參訪	6	40.00
5 企業徵才說明會	2	13.33
6 校園企業徵才博覽會	5	33.33
7 定期工作訊息	2	13.33
8 校內工讀	3	20.00
9 校外工讀	7	46.67
10 其他	0	-
沒有	219	93.59
總樣本數	234	100.00

註：1.最常參與的職涯活動或就業服務的幫助百分比以有最常參與活動的樣本數為母數
2.有沒有最常參與活動的百分比以總樣本數為母數

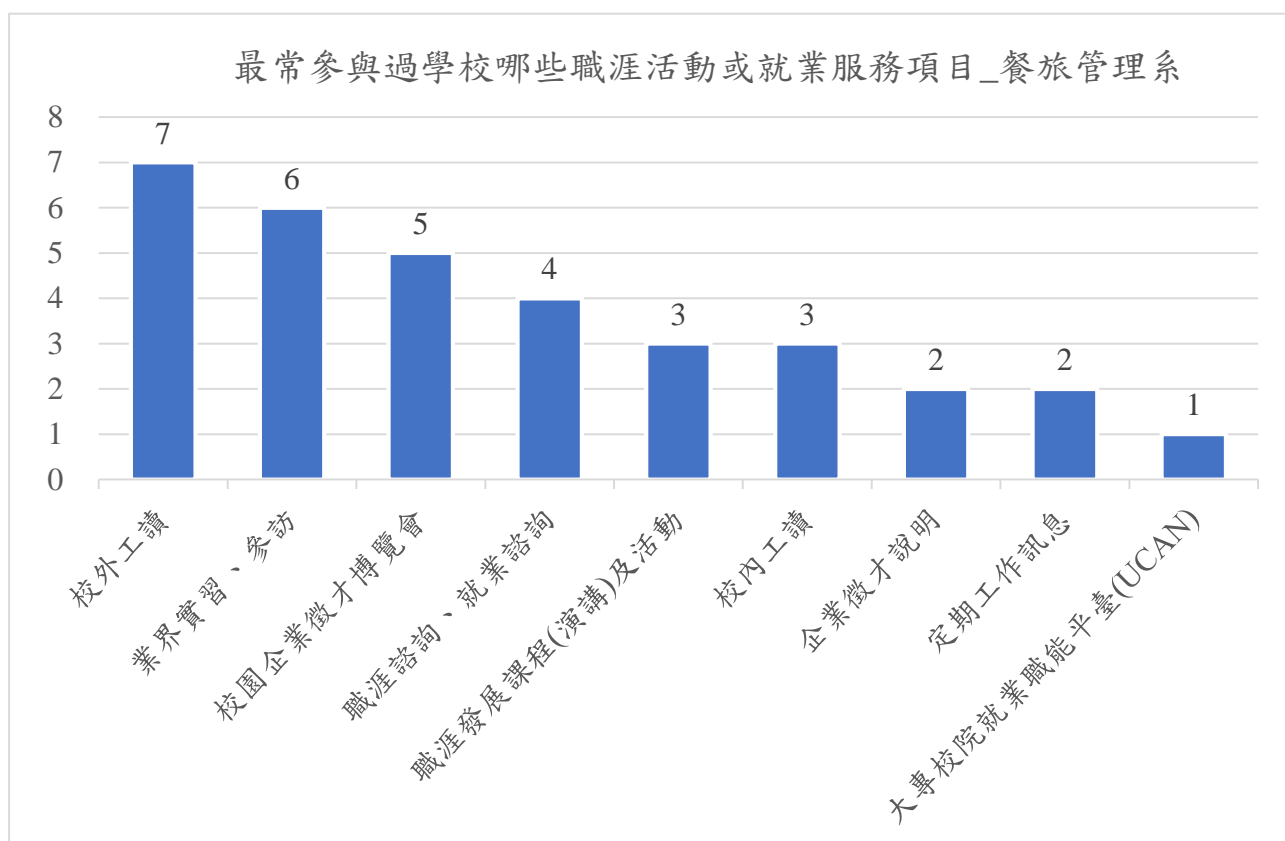


圖 204 餐旅管理系畢業生畢業滿一年最常參與學校哪些職涯活動或就業服務的幫助概況人數分布圖

表 221 餐旅管理系畢業生畢業滿一年對原就讀系所整體滿意度分析表

您對原就讀系所整體滿意度	人數	百分比
1 非常滿意	53	22.65
2 滿意	127	54.27
3 普通	48	20.51
4 不滿意	0	-
5 非常不滿意	6	2.56
總樣本數	234	100.00

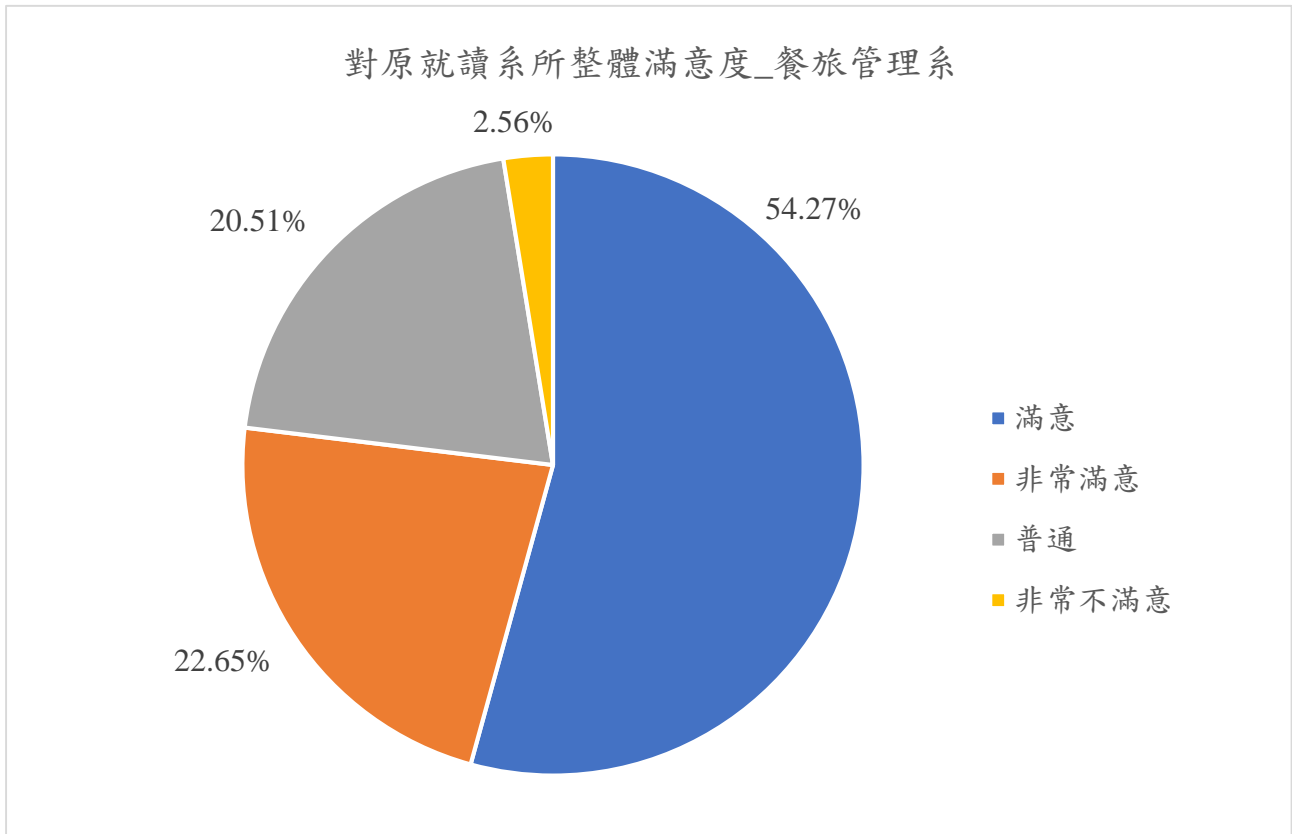


圖 205 餐旅管理系畢業生畢業滿一年對原就讀系所整體滿意度人數百分比分布圖

表 222 餐旅管理系畢業滿一年畢業生在校修習實習課程對畢業後求職就業幫助程度分析表

修習實習課程對我畢業後求職就業有幫助？	人數	百分比
1 非常同意	44	18.80
2 同意	79	33.76
3 普通	54	23.08
4 不同意	12	5.13
5 非常不同意	18	7.69
6 未參與實習課程	27	11.54
總樣本數	234	100.00

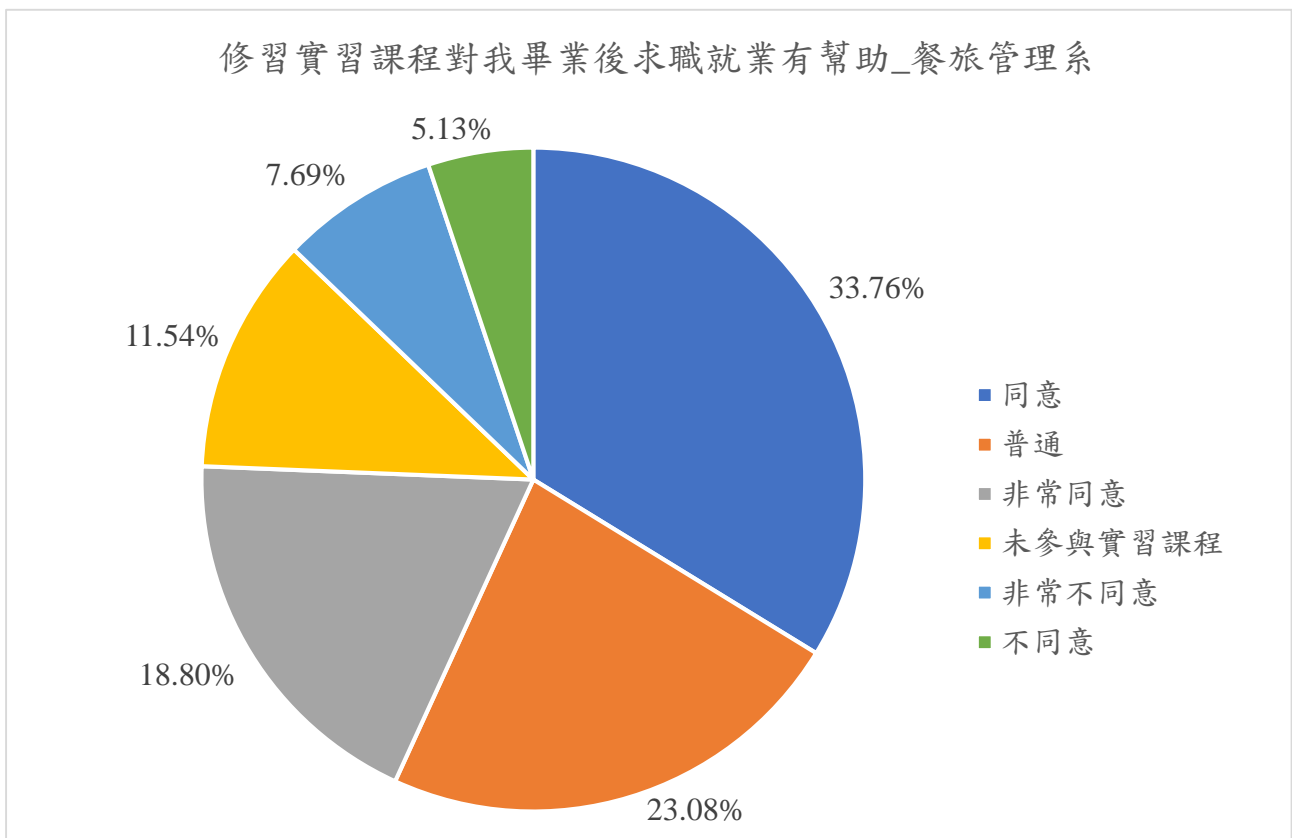


圖 206 餐旅管理系畢業生畢業滿一年修習實習課程對我畢業後求職就業有幫助人數百分比分布圖

(十四)化妝品應用系(所)

表 223 化妝品應用系(所)畢業生畢業滿一年目前工作概況分析表

您目前的工作狀況為何（不包括留職停薪、育嬰假，請依主要薪水來源作答）？	人數	百分比
全職工作	135	72.97
1 企業（包括民營企業或國營企業...等）	113	61.08
2 政府部門（含職業軍人）	1	0.54
3 學校（包括公立及私立大學、高中、高職、國中小...等）	2	1.08
4 非營利機構	0	-
5 創業	10	5.41
6 自由工作者(以接案維生或個人服務，例如撰稿人...)	9	4.86
7 其他	0	-
部分工時	3	1.62
1 企業（包括民營企業或國營企業...等）	1	0.54
2 政府部門（含職業軍人）	0	-
3 學校（包括公立及私立大學、高中、高職、國中小...等）	0	-
4 非營利機構	0	-
5 創業	1	0.54
6 自由工作者(以接案維生或個人服務，例如撰稿人...)	1	0.54
7 其他	0	-
家管/料理家務者	17	9.19
目前非就業中	30	16.22
總樣本數	185	100.00

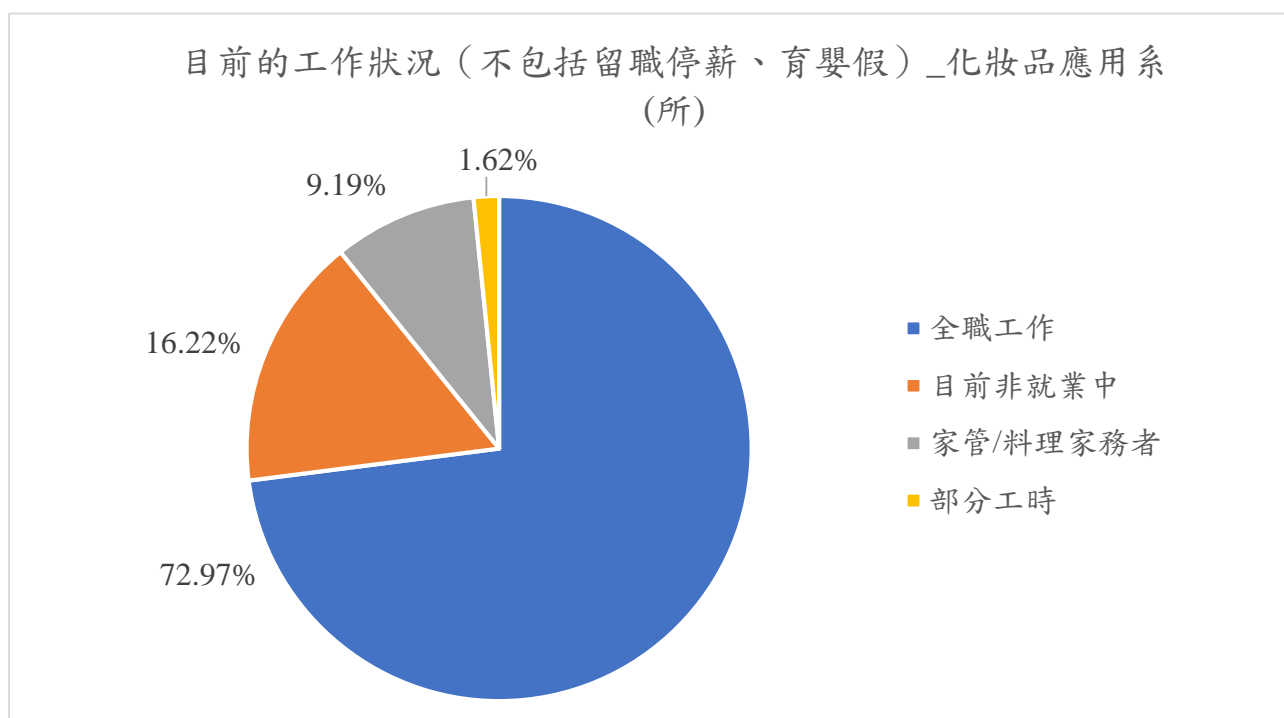


圖 207 化妝品應用系(所)畢業生畢業滿一年目前工作概況人數百分比分布圖

表 224 化妝品應用系(所)畢業生畢業滿一年現在工作職業類型分析表

您現在工作職業類型為何？	人數	百分比
1 建築營造類	0	-
2 製造類	11	7.97
3 科學、技術、工程、數學類	4	2.90
4 物流運輸類	0	-
5 天然資源、食品與農業類	1	0.72
6 醫療保健類	11	7.97
7 藝文與影音傳播類	1	0.72
8 資訊科技類	3	2.17
9 金融財務類	2	1.45
10 企業經營管理類	2	1.45
11 行銷與銷售類	54	39.13
12 政府公共事務類	1	0.72
13 教育與訓練類	2	1.45
14 個人及社會服務類	35	25.36
15 休閒與觀光旅遊類	11	7.97
16 司法、法律與公共安全類	0	-
已就業樣本數	138	100.00

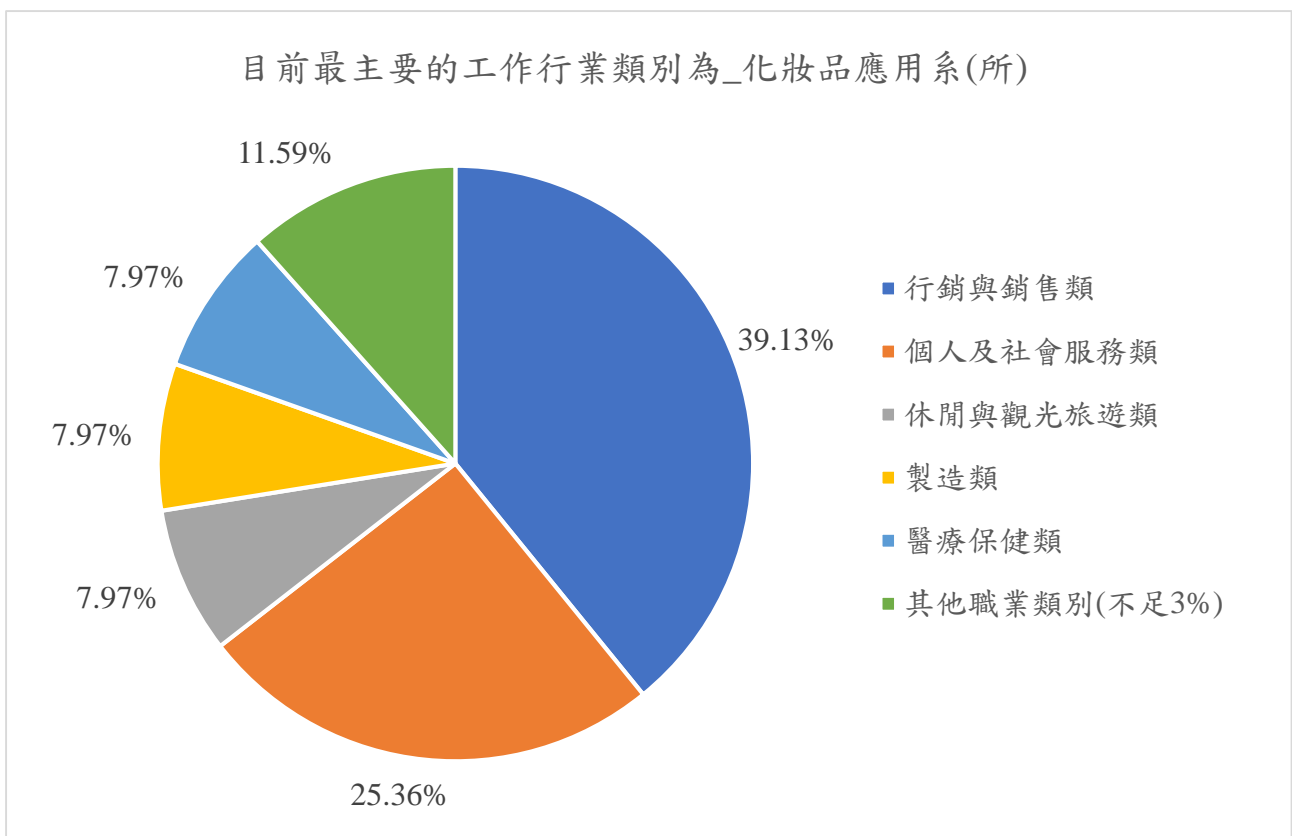


圖 208 化妝品應用系(所)畢業生畢業滿一年現在工作職業類型人數百分比分布圖

表 225 化妝品應用系(所)畢業生畢業滿一年畢業後花了多久時間找到第 1 份工作分析表

您畢業後花了多久時間找到第 1 份工作？	人數	百分比
1 約 1 個月內	13	9.42
2 約 1 個月以上至 2 個月內	11	7.97
3 約 2 個月以上至 3 個月內	6	4.35
4 約 3 個月以上至 4 個月內	2	1.45
5 約 4 個月以上至 6 個月內	3	2.17
6 約 6 個月以上	3	2.17
7 畢業前已有專職工作	100	72.46
已就業樣本數	138	100.00

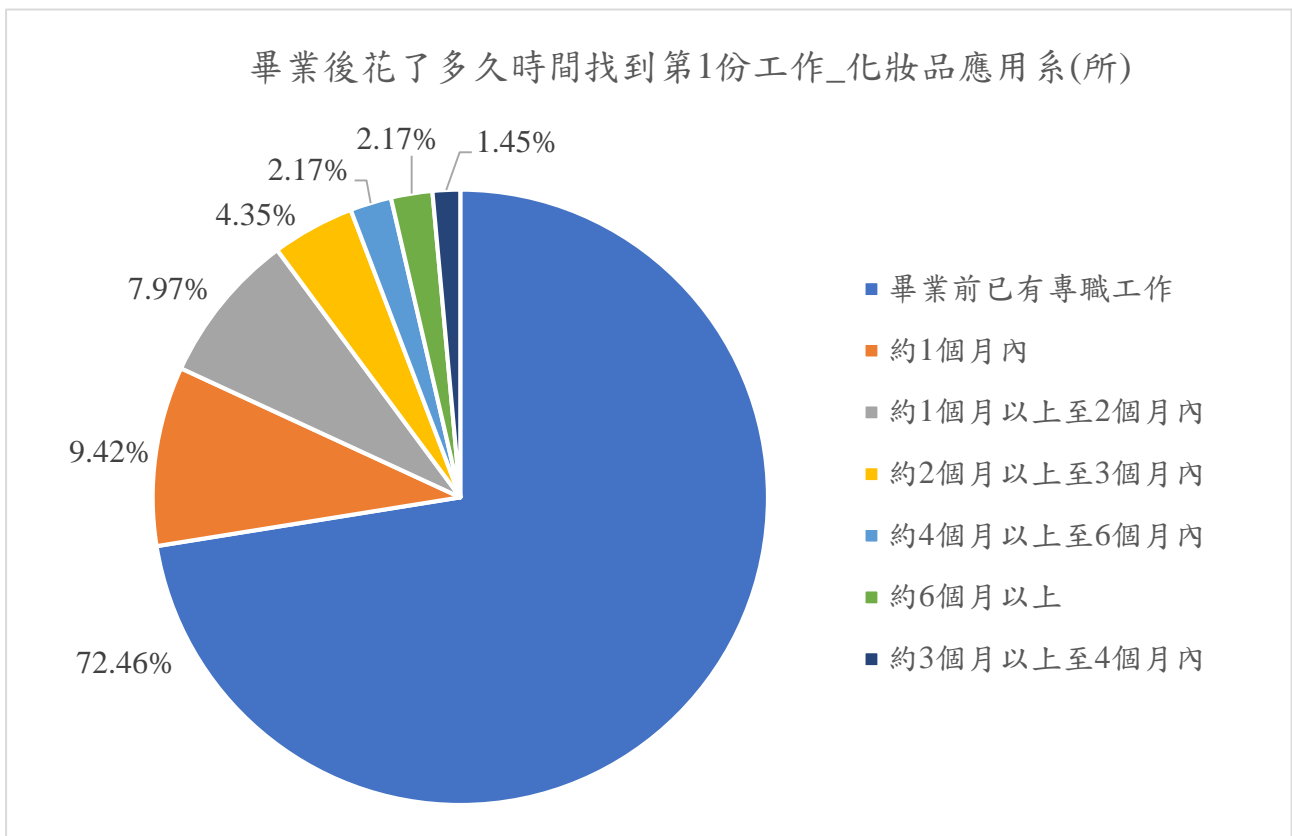


圖 209 化妝品應用系(所)畢業生畢業滿一年畢業後花了多久時間找到第 1 份工作人數百分比分布圖

表 226 化妝品應用系(所)畢業生畢業滿一年現在工作平均月收入分析表

您現在工作平均每月收入為何？	人數	百分比
1 約新臺幣 22,000 元以下	11	7.97
2 約新臺幣 22,001 元至 25,000 元	22	15.94
3 約新臺幣 25,001 元至 28,000 元	31	22.46
4 約新臺幣 28,001 元至 31,000 元	40	28.99
5 約新臺幣 31,001 元至 34,000 元	10	7.25
6 約新臺幣 34,001 元至 37,000 元	6	4.35
7 約新臺幣 37,001 元至 40,000 元	6	4.35
8 約新臺幣 40,001 元至 43,000 元	2	1.45
9 約新臺幣 43,001 元至 46,000 元	1	0.72
10 約新臺幣 46,001 元至 49,000 元	0	-
11 約新臺幣 49,001 元至 52,000 元	3	2.17
12 約新臺幣 52,001 元至 55,000 元	0	-
13 約新臺幣 55,001 元至 60,000 元	0	-
14 約新臺幣 60,001 元至 65,000 元	1	0.72
15 約新臺幣 65,001 元至 70,000 元	1	0.72
16 約新臺幣 70,001 元至 75,000 元	1	0.72
17 約新臺幣 75,001 元至 80,000 元	0	-
18 約新臺幣 80,001 元至 85,000 元	0	-
19 約新臺幣 85,001 元至 90,000 元	0	-
20 約新臺幣 90,001 元至 95,000 元	0	-
21 約新臺幣 95,001 元至 100,000 元	0	-
22 約新臺幣 100,001 元至 110,000 元	2	1.45
23 約新臺幣 110,001 元至 120,000 元	0	-
24 約新臺幣 120,001 元至 130,000 元	0	-
25 約新臺幣 130,001 元至 140,000 元	0	-
26 約新臺幣 140,001 元至 150,000 元	0	-
27 約新臺幣 150,001 元至 170,000 元	1	0.72
28 約新臺幣 170,001 元至 190,000 元	0	-
29 約新臺幣 190,001 元至 210,000 元	0	-
30 約新臺幣 210,001 元以上	0	-
已就業樣本數	138	100.00

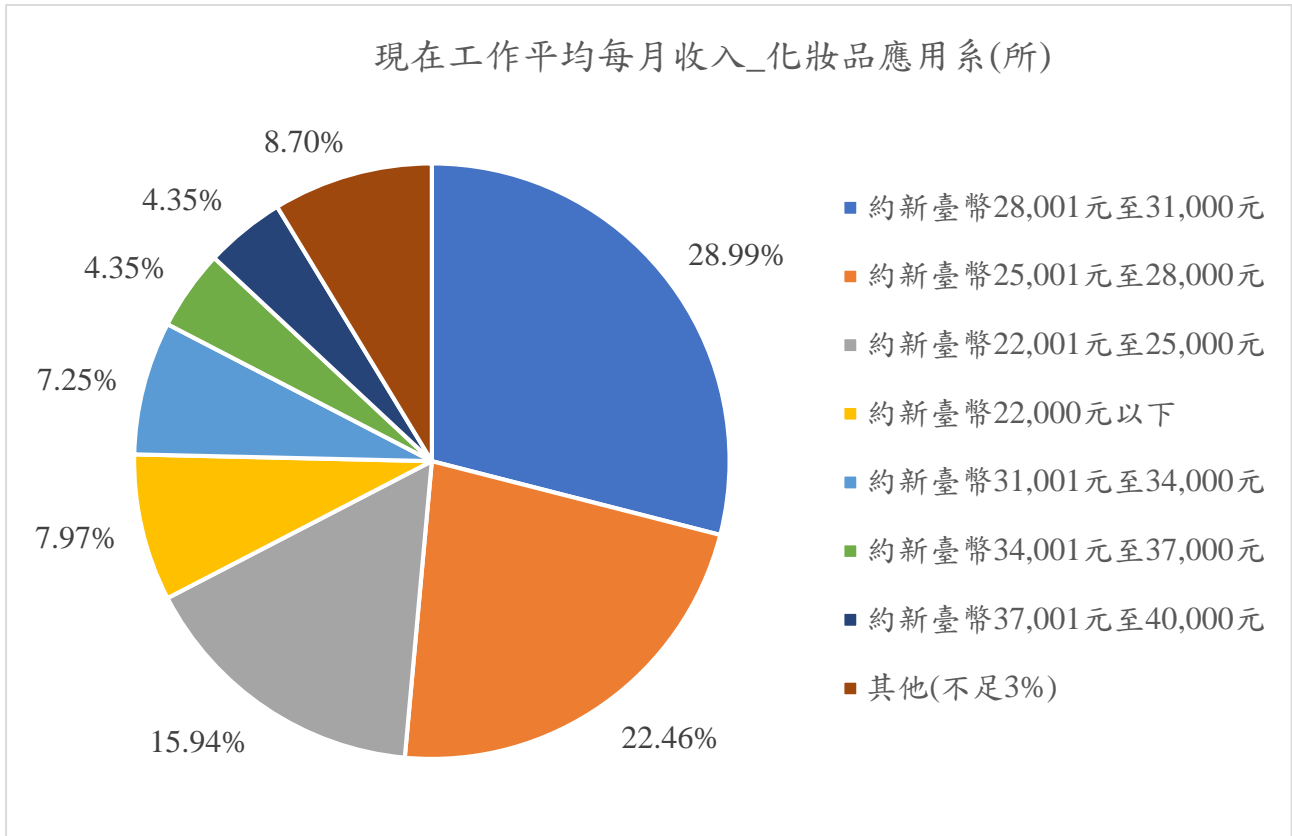


圖 210 化妝品應用系(所)畢業生畢業滿一年現在工作平均月收入人數百分比分布圖

表 227 化妝品應用系(所)畢業生畢業滿一年現在主要的工作所在地分析表

請問您現在主要的工作所在地點為何？	人數	百分比 ^註
境內	138	100.00
北部地區	16	11.59
1 基隆市	0	-
2 新北市	1	0.72
3 臺北市	8	5.80
4 桃園市	4	2.90
5 新竹縣	0	-
6 新竹市	2	1.45
7 苗栗縣	1	0.72
中部地區	117	84.78
8 臺中市	111	80.43
9 南投縣	2	1.45
10 彰化縣	4	2.90
11 雲林縣	0	-
12 嘉義縣	0	-
13 嘉義市	0	-
南部地區	4	2.90
14 臺南市	1	0.72
15 高雄市	3	2.17
16 屏東縣	0	-
東部、離島及其他地區	1	0.72
17 臺東縣	0	-
18 花蓮縣	0	-
19 宜蘭縣	1	0.72
20 連江縣	0	-
21 金門縣	0	-
22 澎湖縣	0	-
境外	0	-
1 亞洲(香港、澳門、大陸地區)	0	-
2 南美洲	0	-
已就業樣本數	138	100.00

註：百分比皆以「項目次數」除以「已就業樣本數數」計算之。

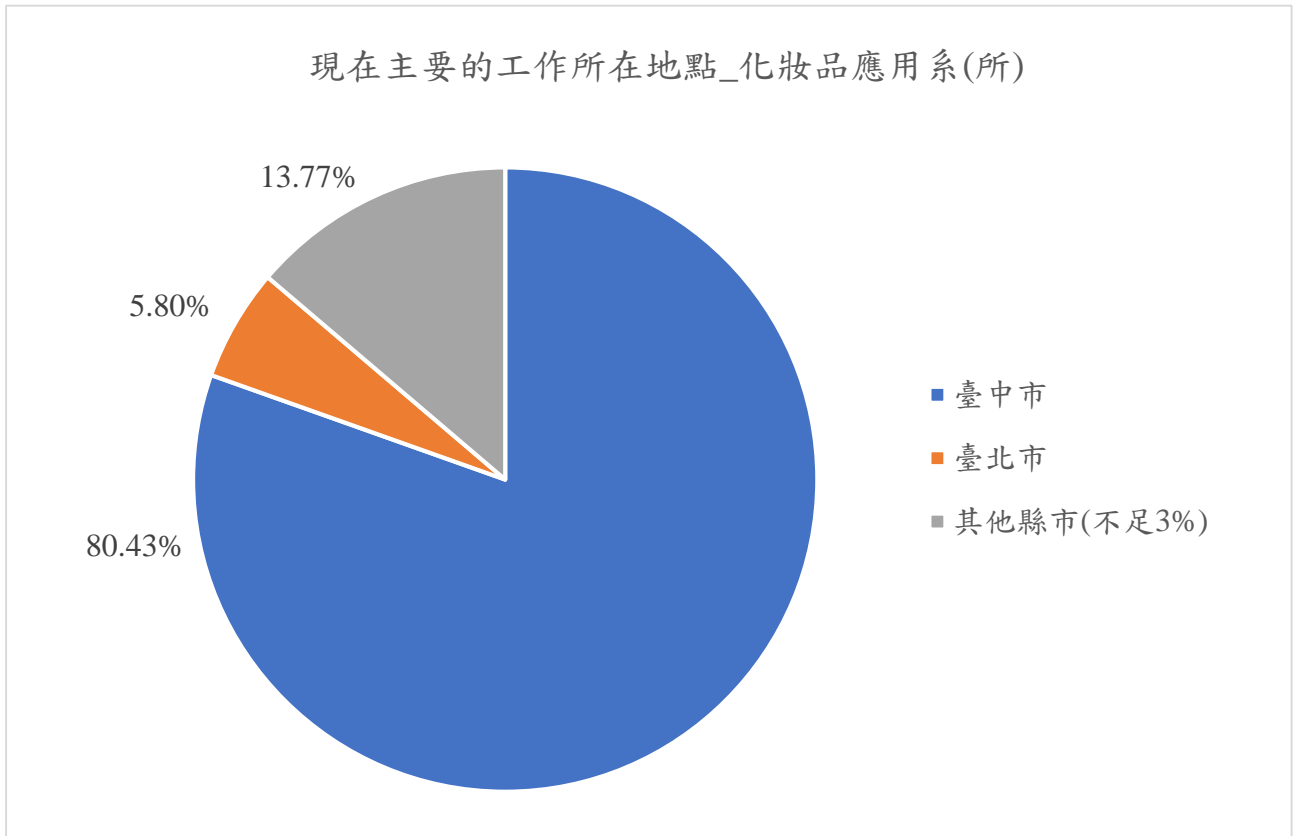


圖 211 化妝品應用系(所)畢業生畢業滿一年現在主要的工作所在地人數百分比分布圖

表 228 化妝品應用系(所)畢業生畢業滿一年目前未就業原因分析表

您目前未就業的原因為何?	人數	百分比
進修中	21	70.00
服役中或等待服役中	0	-
準備考試：(一)何種類別考試	1	3.33
1 國內研究所	1	3.33
2 出國留學	0	-
3 證照	0	-
4 公務人員	0	-
5 其他	0	-
尋找工作：(一)到現在還在尋找工作最大可能原因為何?	7	23.33
1 沒有工作機會	3	10.00
2 薪水不滿意	1	3.33
3 公司財務或制度不穩健	1	3.33
4 工作地點不適合	0	-
5 與所學不符	2	6.67
6 不符合家人的期望	0	-
7 工作內容不滿意	0	-
8 其他	0	-
尋找工作：(二)目前已花多久時間找工作?	7	23.33
1 約 1 個月以內	6	20.00
2 約 1 個月以上至 2 個月內	1	3.33
3 約 2 個月以上至 3 個月內	0	-
4 約 3 個月以上至 4 個月內	0	-
5 約 4 個月以上至 6 個月內	0	-
6 約 6 個月以上	0	-
其他：不想找工作、生病..._____	1	3.33
目前非就業中樣本數	30	100.00

表 229 化妝品應用系(所)畢業生畢業滿一年目前所具備專業能力與工作所要求之現況分析表

您目前所具備的專業能力與工作所要求的相符程度為何？	人數	百分比
1 非常符合	93	67.39
2 符合	7	5.07
3 普通	19	13.77
4 不符合	17	12.32
5 非常不符合	2	1.45
已就業樣本數	138	100.00

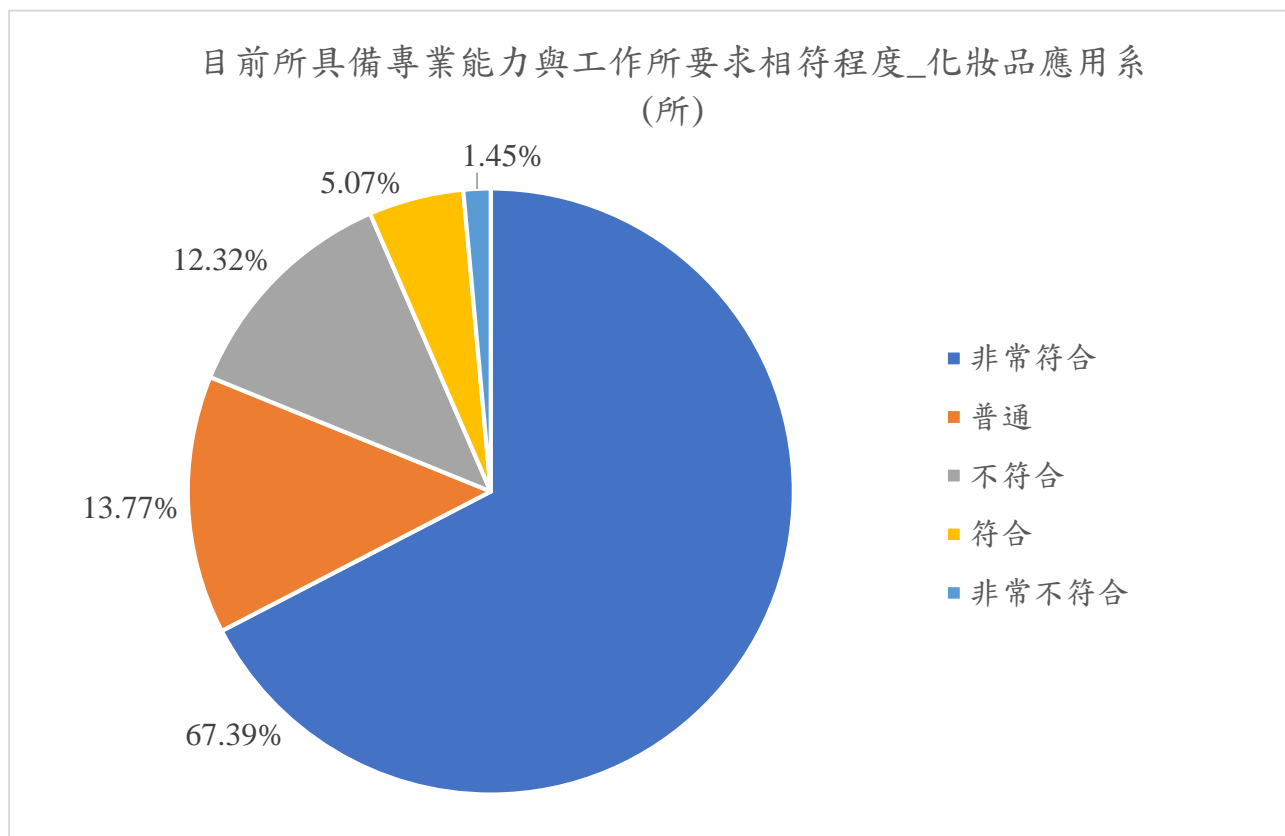


圖 212 化妝品應用系(所)畢業生畢業滿一年目前所具備專業能力與工作所要求之現況人數百分比分布圖

表 230 化妝品應用系(所)畢業生畢業滿一年目前工作內容是否需要具備專業證照需求之分析表

您目前的工作內容，是否需要具備專業證照？	人數	百分比
1 需要	49	35.51
2 不需要	89	64.49
已就業樣本數	138	100.00

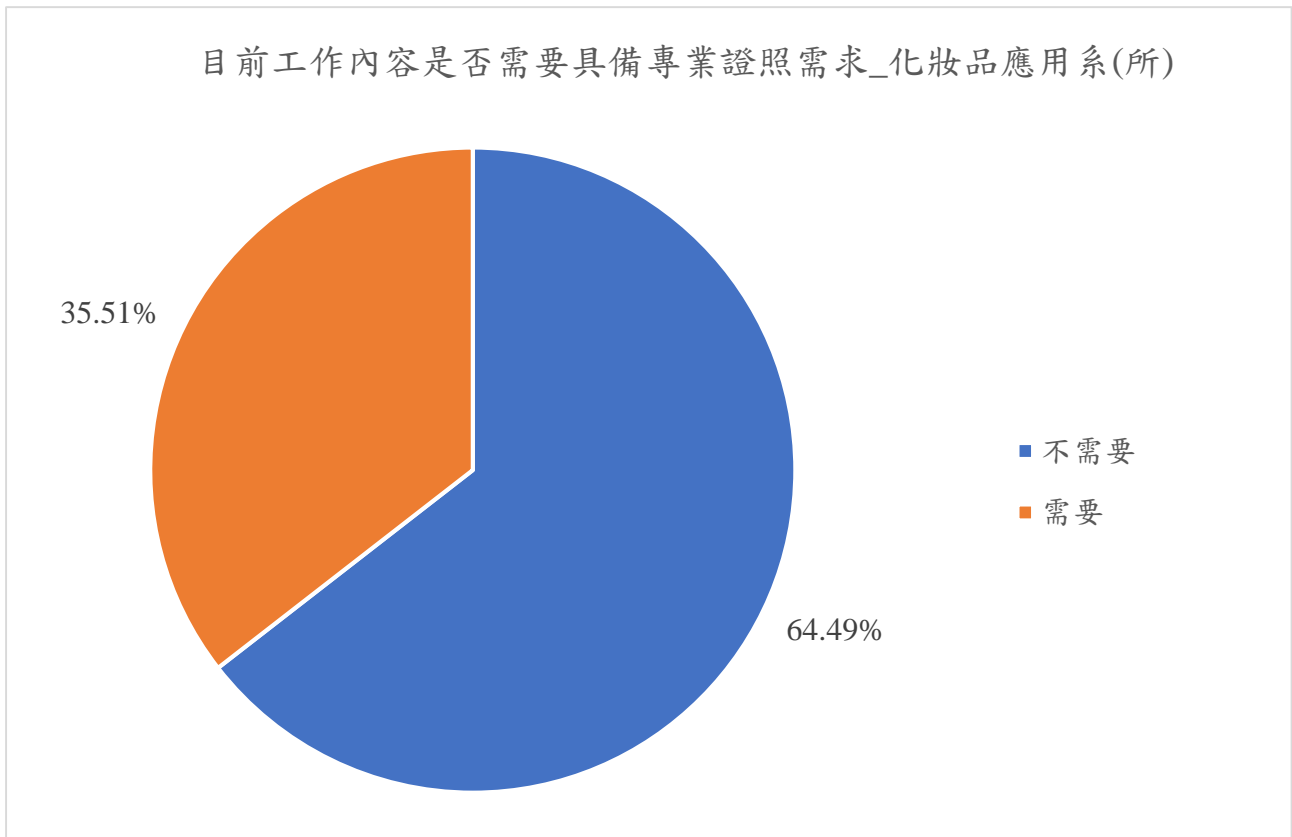


圖 213 化妝品應用系(所)畢業生畢業滿一年目前工作內容是否需要具備專業證照需求之人數百分比分布圖

表 231 化妝品應用系(所)畢業生畢業滿一年對目前工作整體滿意度分析表

您對目前工作的整體滿意度為何?	人數	百分比
1 非常滿意	124	89.86
2 滿意	11	7.97
3 普通	3	2.17
4 不滿意	0	-
5 非常不滿意	0	-
已就業樣本數	138	100.00

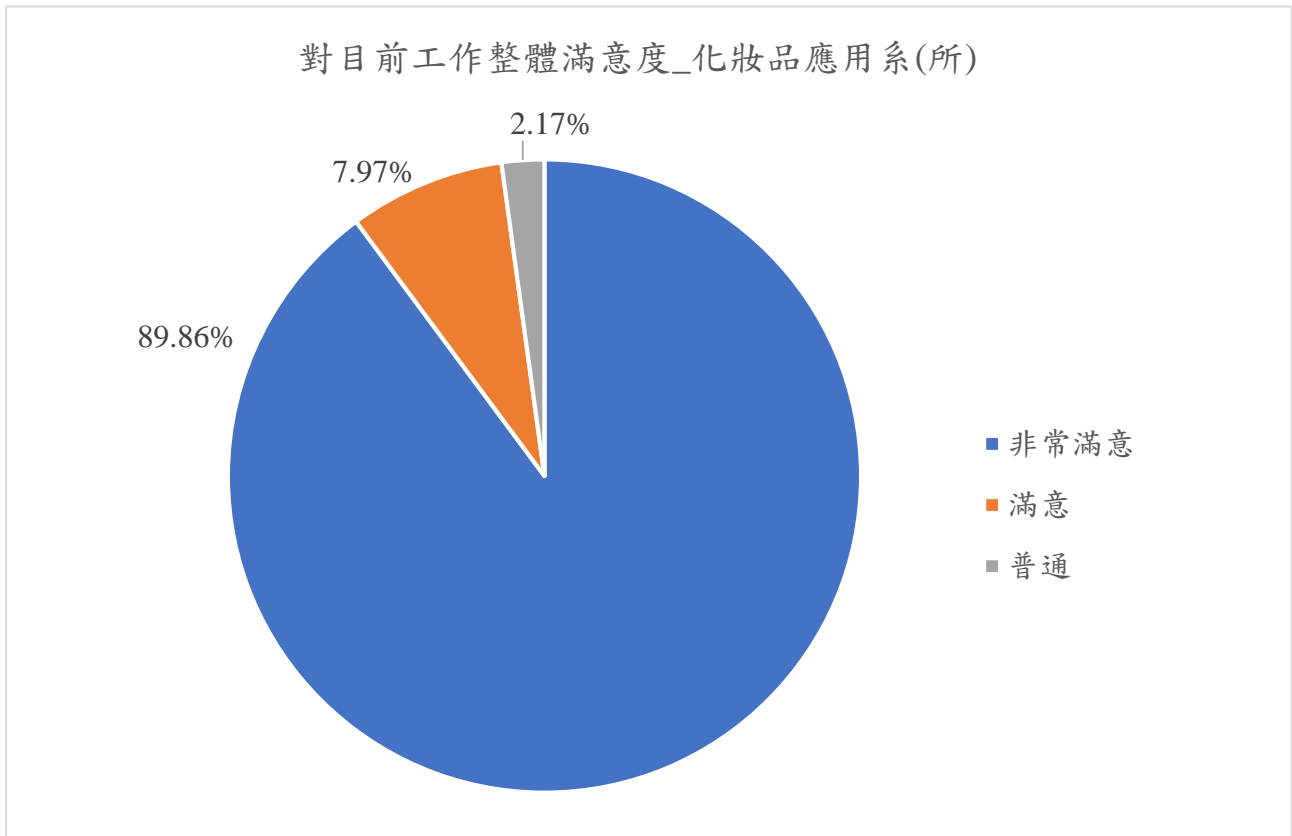


圖 214 化妝品應用系(所)畢業生畢業滿一年對目前工作整體滿意度人數百分比分布圖

表 232 化妝品應用系(所)畢業生畢業滿一年目前的工作內容與原就讀系、所、學位學程之專業訓練課程，其相符程度之分析表

您目前的工作內容與原就讀系、所、學位學程之專業訓練課程，其相符程度為何？	人數	百分比
1 非常符合	122	88.41
2 符合	5	3.62
3 普通	6	4.35
4 不符合	5	3.62
5 非常不符合	0	-
已就業樣本數	138	100.00

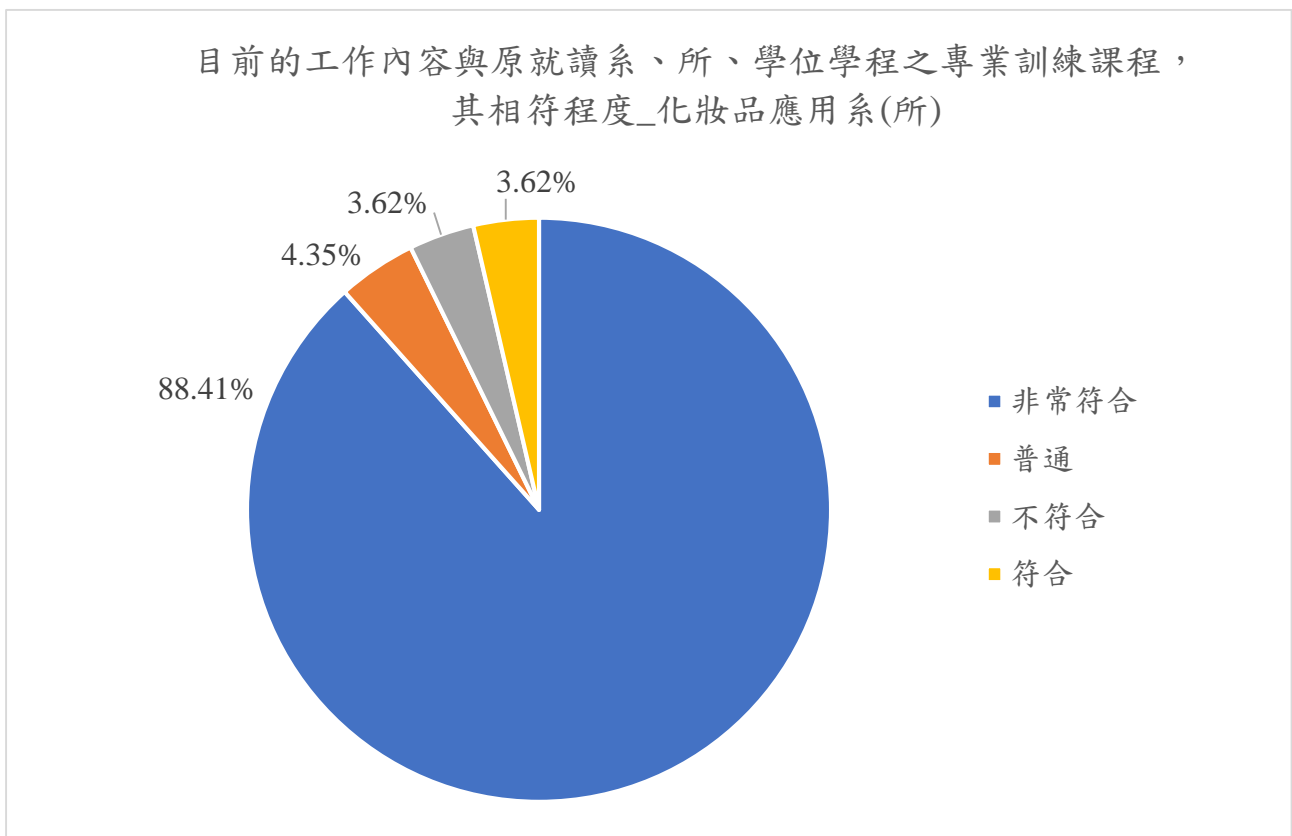


圖 215 化妝品應用系(所)畢業生畢業滿一年目前的工作內容與原就讀系、所、學位學程之專業訓練課程，其相符程度之人數百分比分布圖

表 233 化妝品應用系(所)畢業生畢業滿一年在學期間各項有助於目前工作之「學習經驗」概況分析表

您在學期間以下哪些「學習經驗」對於現在工作有所幫助？ (可複選，至多3項)	人數	百分比
1 專業知識、知能傳授	134	97.10
2 建立同學及老師人脈	70	50.72
3 校內實務課程	127	92.03
4 校外業界實習	70	50.72
5 社團活動	2	1.45
6 語言學習	1	0.72
7 參與國際交流活動	3	2.17
8 志工服務、服務學習	1	0.72
9 擔任研究或教學助理	1	0.72
10 其他訓練	0	-
已就業樣本數	138	100.00

註.百分比以已就業樣本數為母數

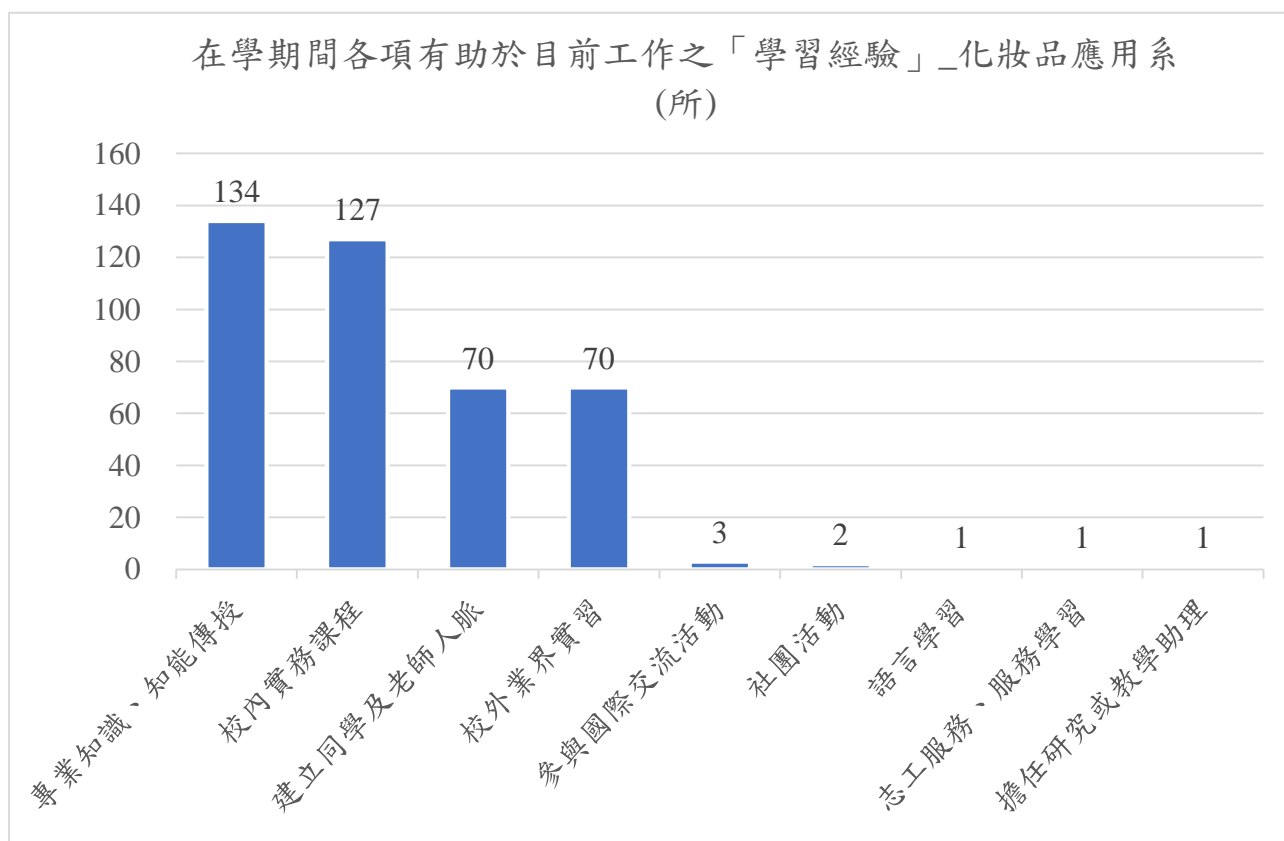


圖 216 化妝品應用系(所)畢業生畢業滿一年在學期間各項有助於目前工作之「學習經驗」概況人數分布圖

表 234 化妝品應用系(所)畢業生畢業滿一年為了工作或自我生涯發展是否從事進修或考試現況分析表

您是否為了工作或自我生涯發展從事進修或考試，提升自我專業能力？	人數	百分比
有	0	-
進修	0	-
1 國內大專校院進修	0	-
2 出國進修	0	-
從事考試或其他證照	0	-
1 國家考試	0	-
2 技術士證照	0	-
3 金融證照	0	-
4 教師證	0	-
5 語言證照	0	-
6 電腦認證	0	-
其他	0	-
沒有	138	100.00
已就業樣本數	138	100.00

註.考試類別含蓋項目說明：

1. 國家考試：指公務人員、專門職業及技術人員...等。
2. 技術士證照：指工業類、商業類、美容家政類、餐飲類、勞動安全衛生類、其他...等。
3. 金融證照：指銀行、證券與期貨、保險、國際高階證照、其他...等。
4. 教師證：指幼稚園類科、國民小學類科、中等學校類科（例如：普通學科或職業群科）、特殊教育學校(班)類科（例如：學前教育階段身心障礙組、國民小學教育階段資賦優異組）、講師證...等。
5. 語言證照分為：
 - I. 英語類：(全民英語能力分級檢定測驗(GEPT)、大學校院英語能力測驗(CSEPT)、國際英語語文測驗(IELTS)、(新制)多益測驗(TOEIC)、(紙筆)托福測驗(TOEFL ITP)、(網路)托福測驗(TOEFL iBT)、劍橋國際英語認證(Cambridge Main Suite)、劍橋博思職場英語檢測(BULATS)、外語能力測驗(FLPT-English)、全民網路英語能力檢定(NETPAW)、通用國際英文能力分級檢定(G-TELP)、全球英檢(GET)、多益普級測驗(TOEICBridge)、美國研究生入學考試(GRE)、多益口說測驗(TOEIC SpeakingTest)、其他...等。)
 - II. 非英語類：(日本語能力試驗(JLPT)、法語鑑定文憑測驗(DELF)、歌德學院德語文檢定(Goethe-Zertifikat、西班牙語檢定考試(DELE)、俄國語文能力測驗(TORFL)、韓國語文能力測驗(TOPIK)、劍橋博思國際職場西班牙語檢測(BULATS Spanish)、外語能力測驗(日語法語、德語、西班牙語)(FLPT)、德語能力測驗(Sprachzeugnis Grundstufe/Niveau B1)、越南語能力檢定(Vietnamese Language Test)、實用日本語檢定(J.TEST)、德語鑑定測驗(TestDaf)、德語初級檢定考試(Zertifikat Deutsch)、其他...等。)
6. 電腦認證：指民間或國際單位辦理之作業系統類、資料庫應用類、程式設計類、網頁設計類、專業應用軟體、網路設計與設定...等。

為了工作或自我生涯發展從事進修或考試，提升自我專業能力
_化妝品應用系(所)

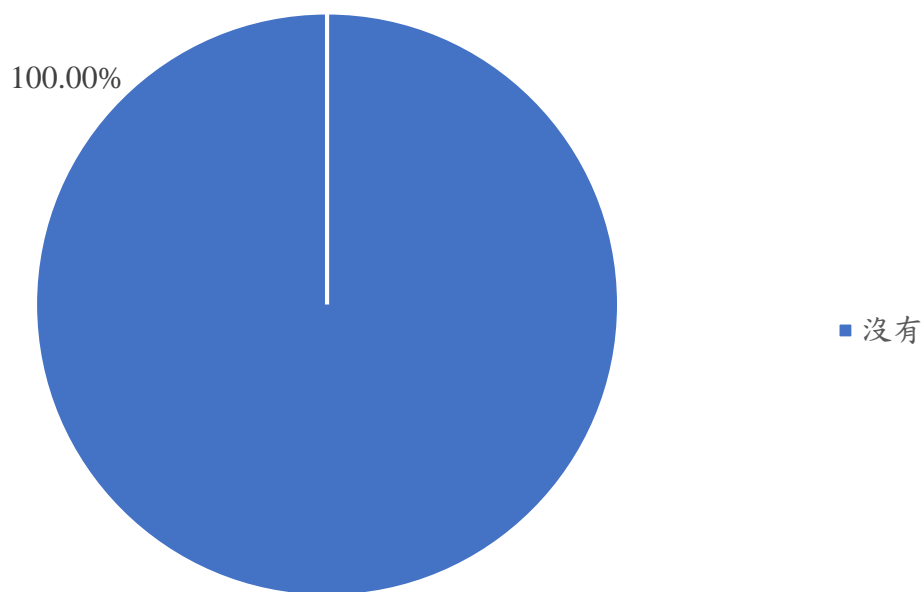


圖 217 化妝品應用系(所)畢業生畢業滿一年為了工作或自我生涯發展是否從事進修或考試現況人數百分比分布圖

表 235 化妝品應用系(所)畢業生畢業滿一年最常參與學校哪些職涯活動或就業服務的幫助概況分析表

您最常參與過學校哪些職涯活動或就業服務的幫助?(可複選,至多3項)	人數	百分比
有	1	0.54
1 大專校院就業職能平臺(UCAN)	0	-
2 職涯諮詢、就業諮詢	1	100.00
3 職涯發展課程(演講)及活動	1	100.00
4 業界實習、參訪	1	100.00
5 企業徵才說明會	0	-
6 校園企業徵才博覽會	0	-
7 定期工作訊息	0	-
8 校內工讀	0	-
9 校外工讀	0	-
10 其他	0	-
沒有	184	99.46
總樣本數	185	100.00

註：1.最常參與的職涯活動或就業服務的幫助百分比以有最常參與活動的樣本數為母數
2.有沒有最常參與活動的百分比以總樣本數為母數

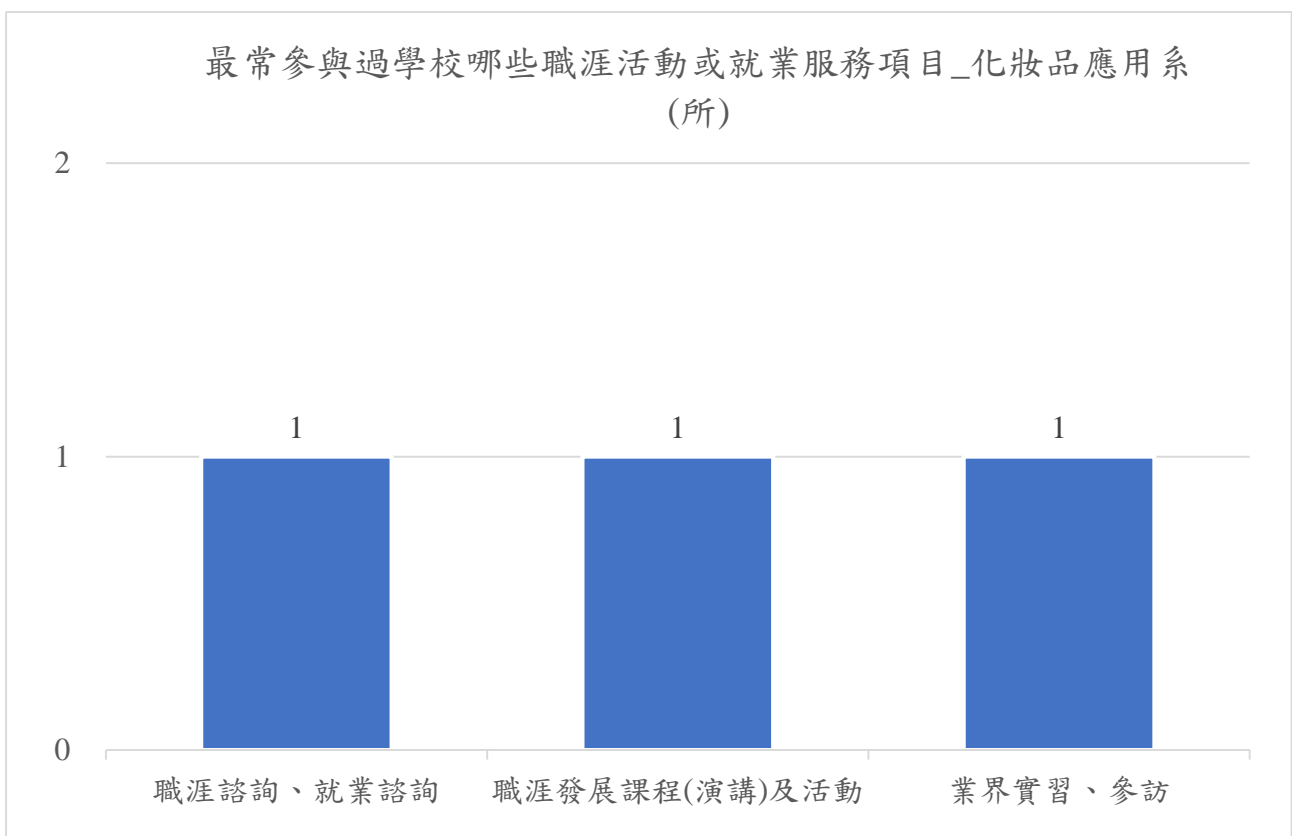


圖 218 化妝品應用系(所)畢業生畢業滿一年最常參與學校哪些職涯活動或就業服務的幫助概況人數分布圖

表 236 化妝品應用系(所)畢業生畢業滿一年對原就讀系所整體滿意度分析表

您對原就讀系所整體滿意度	人數	百分比
1 非常滿意	168	90.81
2 滿意	15	8.11
3 普通	2	1.08
4 不滿意	0	-
5 非常不滿意	0	-
總樣本數	185	100.00

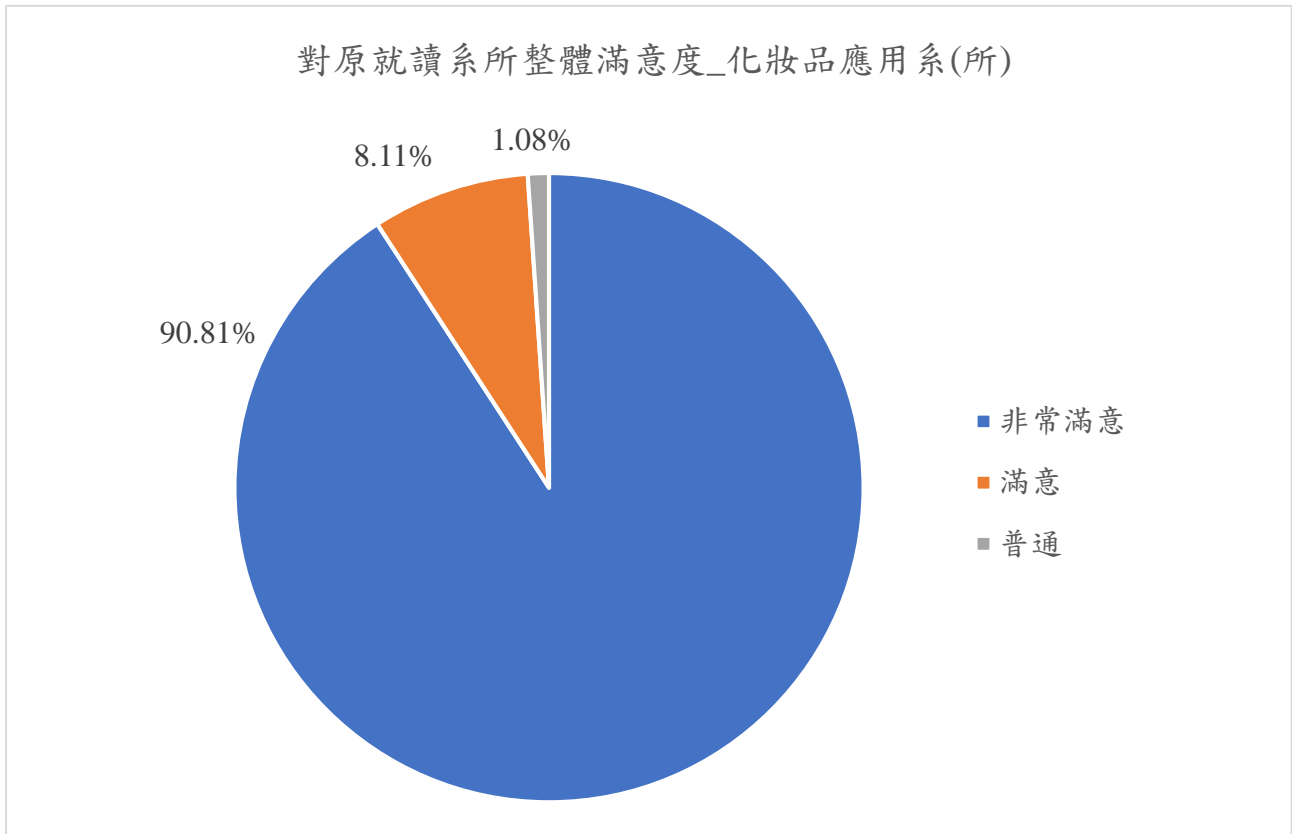


圖 219 化妝品應用系(所)畢業生畢業滿一年對原就讀系所整體滿意度人數百分比分布圖

表 237 化妝品應用系(所)畢業滿一年畢業生在校修習實習課程對畢業後求職就業幫助程度分析表

修習實習課程對我畢業後求職就業有幫助？	人數	百分比
1 非常同意	167	90.27
2 同意	11	5.95
3 普通	6	3.24
4 不同意	0	-
5 非常不同意	0	-
6 未參與實習課程	1	0.54
總樣本數	185	100.00

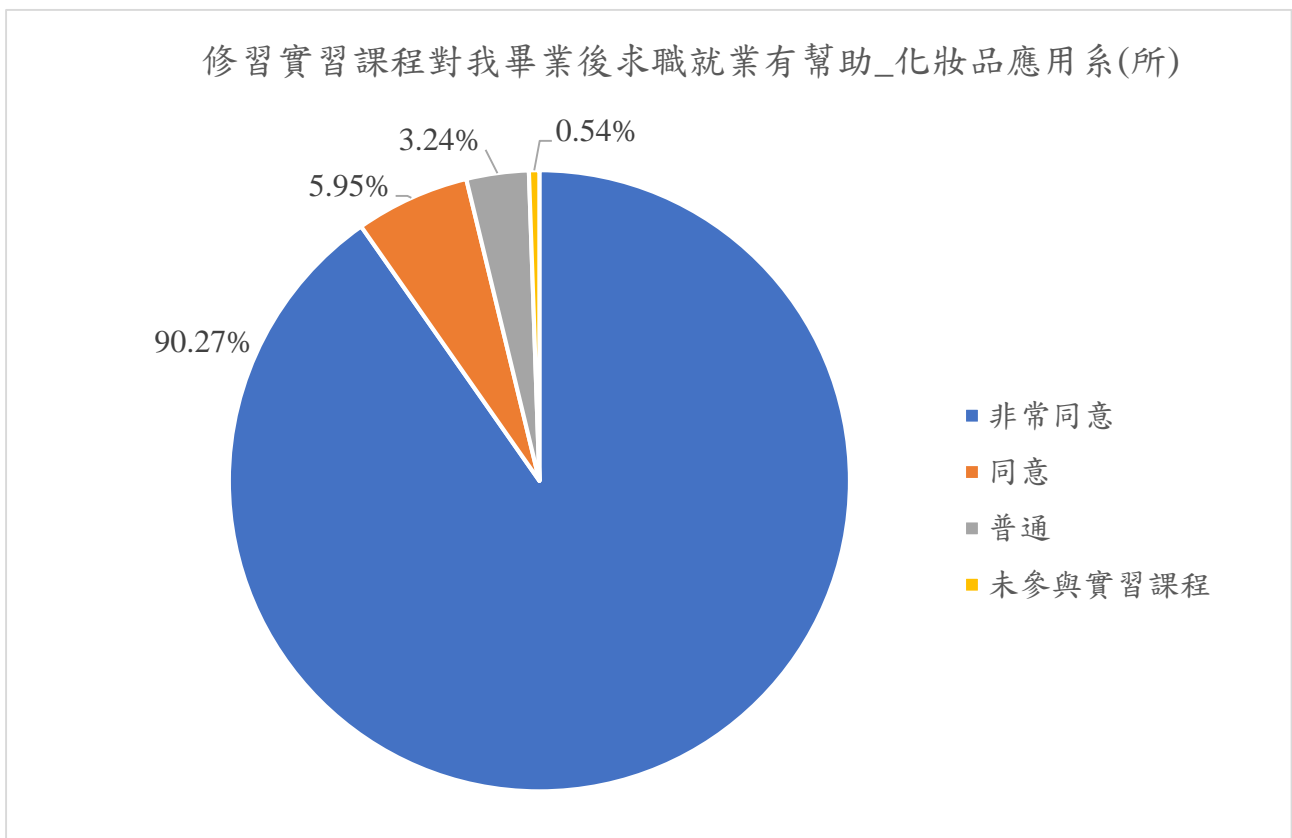


圖 220 化妝品應用系(所)畢業生畢業滿一年修習實習課程對我畢業後求職就業有幫助人數百分比分布圖

(十五)美髮造型設計系

表 238 美髮造型設計系畢業生畢業滿一年目前工作概況分析表

您目前的工作狀況為何（不包括留職停薪、育嬰假，請依主要薪水來源作答）？	人數	百分比
全職工作	122	90.37
1 企業（包括民營企業或國營企業...等）	16	11.85
2 政府部門（含職業軍人）	0	-
3 學校（包括公立及私立大學、高中、高職、國中小...等）	0	-
4 非營利機構	89	65.93
5 創業	5	3.70
6 自由工作者(以接案維生或個人服務，例如撰稿人...)	2	1.48
7 其他	10	7.41
部分工時	2	1.48
1 企業（包括民營企業或國營企業...等）	0	-
2 政府部門（含職業軍人）	0	-
3 學校（包括公立及私立大學、高中、高職、國中小...等）	0	-
4 非營利機構	0	-
5 創業	0	-
6 自由工作者(以接案維生或個人服務，例如撰稿人...)	1	0.74
7 其他	1	0.74
家管/料理家務者	1	0.74
目前非就業中	10	7.41
總樣本數	135	100.00

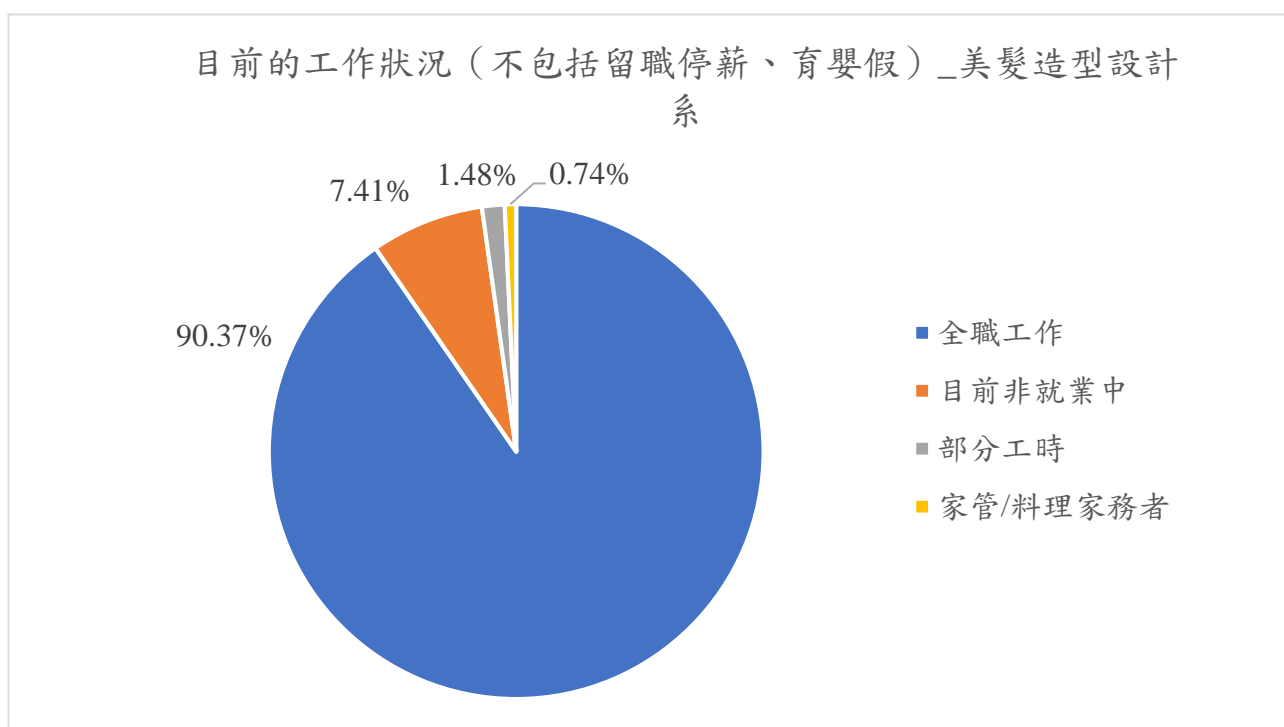


圖 221 美髮造型設計系畢業生畢業滿一年目前工作概況人數百分比分布圖

表 239 美髮造型設計系畢業生畢業滿一年現在工作職業類型分析表

您現在工作職業類型為何？	人數	百分比
1 建築營造類	0	-
2 製造類	3	2.42
3 科學、技術、工程、數學類	2	1.61
4 物流運輸類	0	-
5 天然資源、食品與農業類	0	-
6 醫療保健類	1	0.81
7 藝文與影音傳播類	95	76.61
8 資訊科技類	1	0.81
9 金融財務類	0	-
10 企業經營管理類	1	0.81
11 行銷與銷售類	7	5.65
12 政府公共事務類	0	-
13 教育與訓練類	2	1.61
14 個人及社會服務類	3	2.42
15 休閒與觀光旅遊類	9	7.26
16 司法、法律與公共安全類	0	-
已就業樣本數	124	100.00

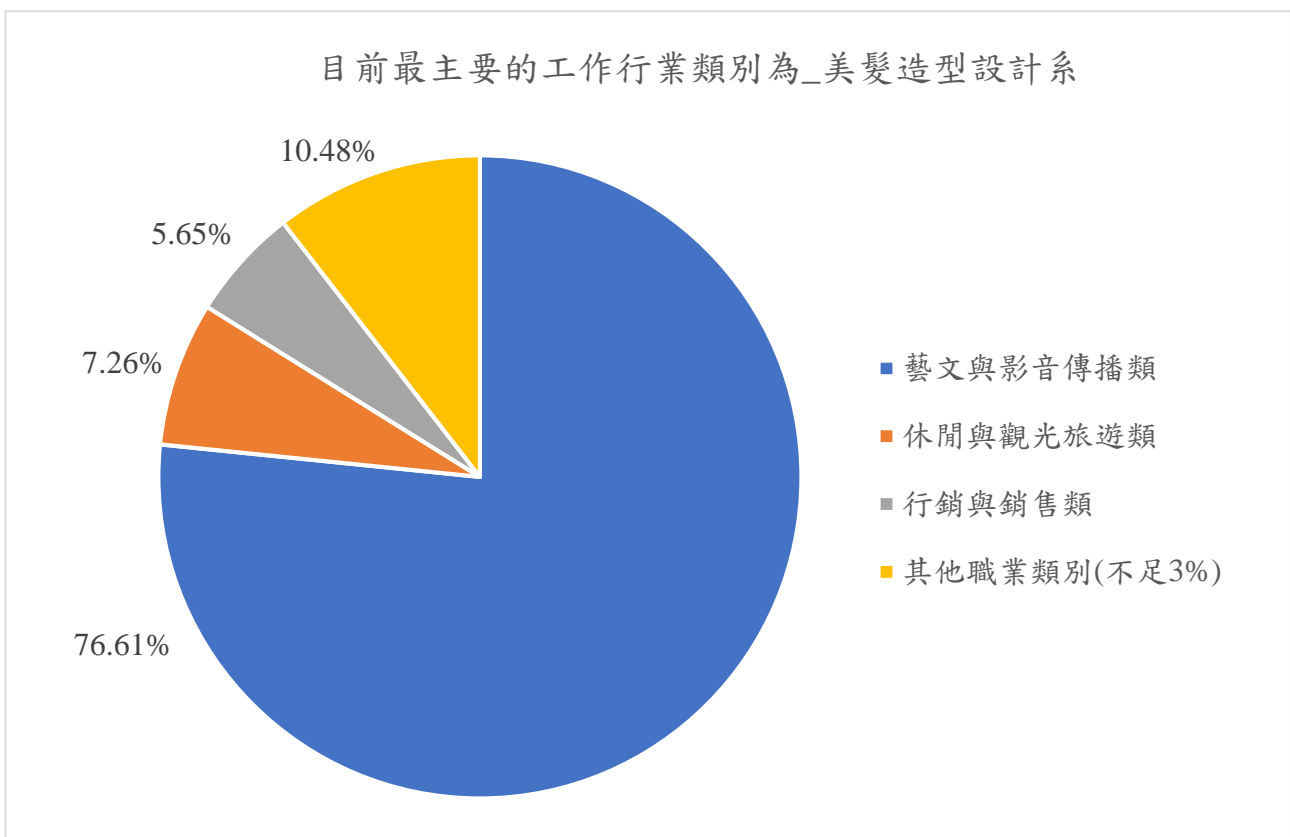


圖 222 美髮造型設計系畢業生畢業滿一年現在工作職業類型人數百分比分布圖

表 240 美髮造型設計系畢業生畢業滿一年畢業後花了多久時間找到第 1 份工作分析表

您畢業後花了多久時間找到第 1 份工作？	人數	百分比
1 約 1 個月內	28	22.58
2 約 1 個月以上至 2 個月內	59	47.58
3 約 2 個月以上至 3 個月內	15	12.10
4 約 3 個月以上至 4 個月內	4	3.23
5 約 4 個月以上至 6 個月內	4	3.23
6 約 6 個月以上	1	0.81
7 畢業前已有專職工作	13	10.48
已就業樣本數	124	100.00

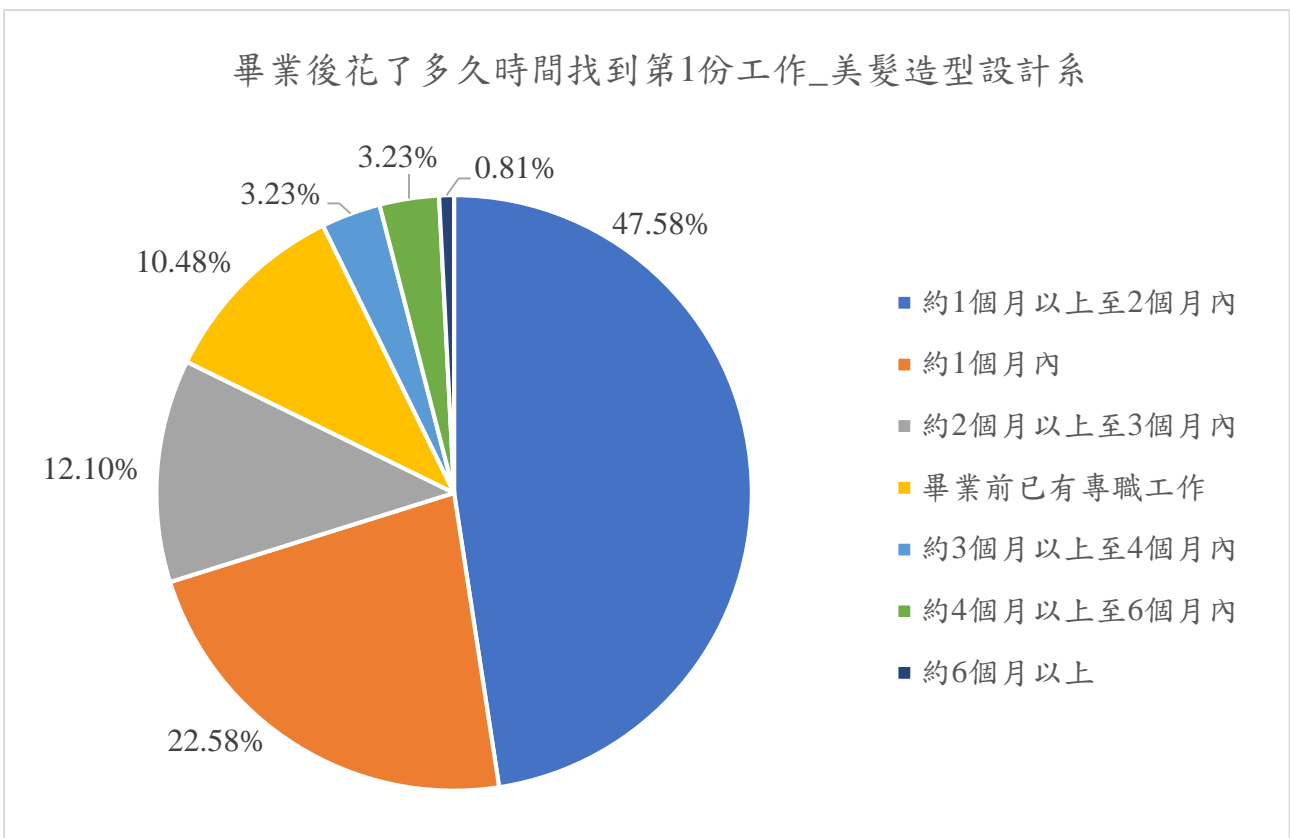


圖 223 美髮造型設計系畢業生畢業滿一年畢業後花了多久時間找到第 1 份工作人數百分比分布圖

表 241 美髮造型設計系畢業生畢業滿一年現在工作平均月收入分析表

您現在工作平均每月收入為何？	人數	百分比
1 約新臺幣 22,000 元以下	0	-
2 約新臺幣 22,001 元至 25,000 元	8	6.45
3 約新臺幣 25,001 元至 28,000 元	36	29.03
4 約新臺幣 28,001 元至 31,000 元	57	45.97
5 約新臺幣 31,001 元至 34,000 元	12	9.68
6 約新臺幣 34,001 元至 37,000 元	3	2.42
7 約新臺幣 37,001 元至 40,000 元	1	0.81
8 約新臺幣 40,001 元至 43,000 元	1	0.81
9 約新臺幣 43,001 元至 46,000 元	1	0.81
10 約新臺幣 46,001 元至 49,000 元	0	-
11 約新臺幣 49,001 元至 52,000 元	1	0.81
12 約新臺幣 52,001 元至 55,000 元	2	1.61
13 約新臺幣 55,001 元至 60,000 元	0	-
14 約新臺幣 60,001 元至 65,000 元	0	-
15 約新臺幣 65,001 元至 70,000 元	0	-
16 約新臺幣 70,001 元至 75,000 元	0	-
17 約新臺幣 75,001 元至 80,000 元	0	-
18 約新臺幣 80,001 元至 85,000 元	1	0.81
19 約新臺幣 85,001 元至 90,000 元	0	-
20 約新臺幣 90,001 元至 95,000 元	0	-
21 約新臺幣 95,001 元至 100,000 元	0	-
22 約新臺幣 100,001 元至 110,000 元	0	-
23 約新臺幣 110,001 元至 120,000 元	0	-
24 約新臺幣 120,001 元至 130,000 元	0	-
25 約新臺幣 130,001 元至 140,000 元	0	-
26 約新臺幣 140,001 元至 150,000 元	1	0.81
27 約新臺幣 150,001 元至 170,000 元	0	-
28 約新臺幣 170,001 元至 190,000 元	0	-
29 約新臺幣 190,001 元至 210,000 元	0	-
30 約新臺幣 210,001 元以上	0	-
已就業樣本數	124	100.00

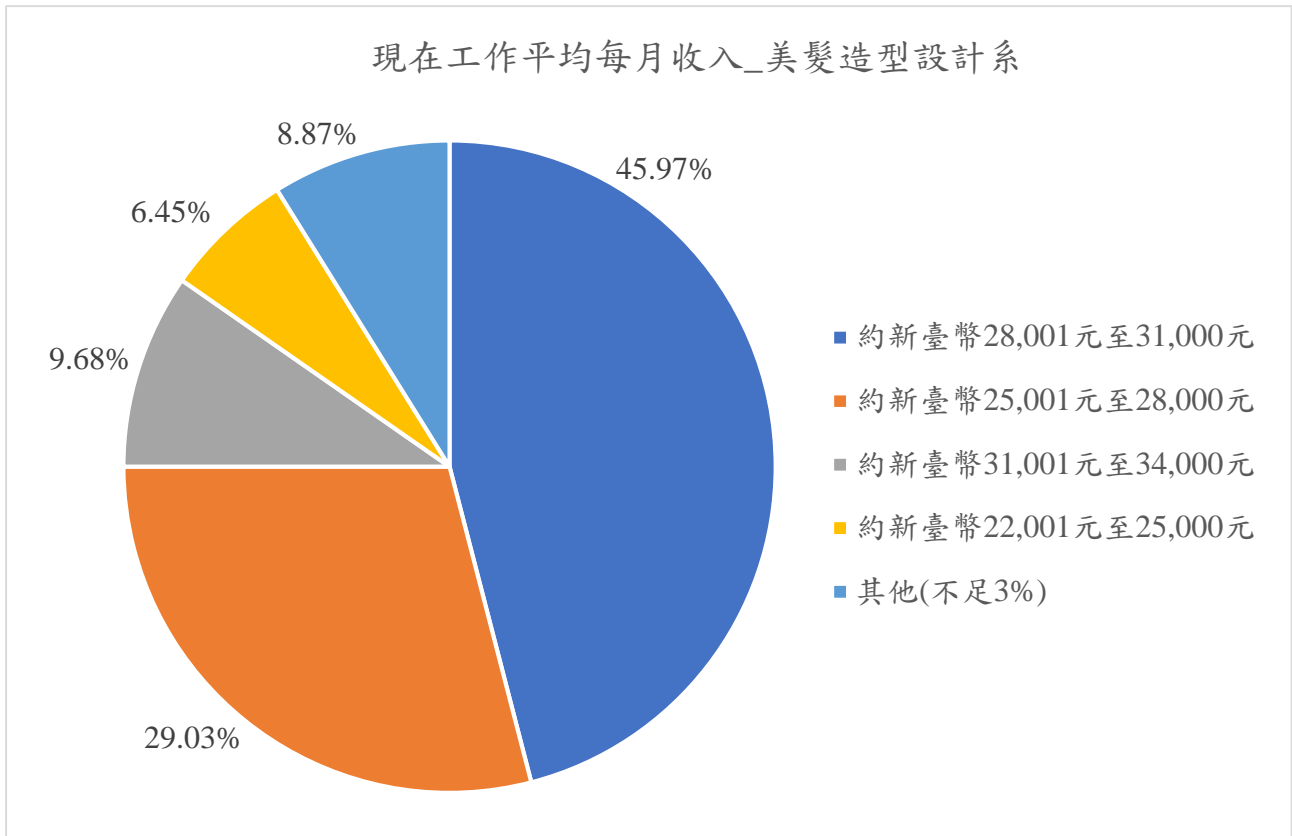


圖 224 美髮造型設計系畢業生畢業滿一年現在工作平均月收入人數百分比分布圖

表 242 美髮造型設計系畢業生畢業滿一年現在主要的工作所在地分析表

請問您現在主要的工作所在地點為何？	人數	百分比 ^註
境內	124	100.00
北部地區	22	17.74
1 基隆市	1	0.81
2 新北市	3	2.42
3 臺北市	9	7.26
4 桃園市	4	3.23
5 新竹縣	0	-
6 新竹市	4	3.23
7 苗栗縣	1	0.81
中部地區	87	70.16
8 臺中市	71	57.26
9 南投縣	4	3.23
10 彰化縣	11	8.87
11 雲林縣	1	0.81
12 嘉義縣	0	-
13 嘉義市	0	-
南部地區	13	10.48
14 臺南市	5	4.03
15 高雄市	7	5.65
16 屏東縣	1	0.81
東部、離島及其他地區	2	1.61
17 臺東縣	0	-
18 花蓮縣	1	0.81
19 宜蘭縣	0	-
20 連江縣	0	-
21 金門縣	1	0.81
22 澎湖縣	0	-
境外	0	-
1 亞洲(香港、澳門、大陸地區)	0	-
2 南美洲	0	-
已就業樣本數	124	100.00

註：百分比皆以「項目次數」除以「已就業樣本數數」計算之。

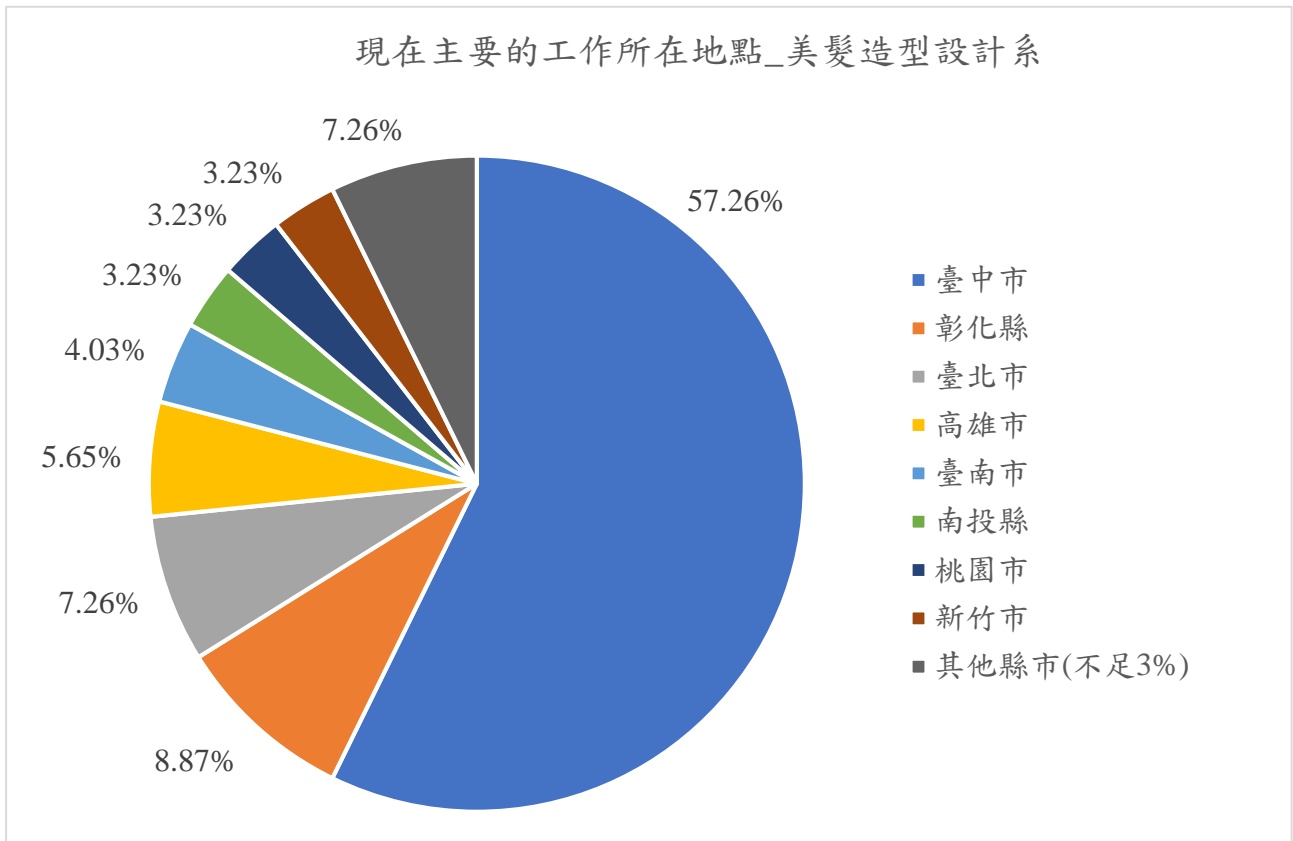


圖 225 美髮造型設計系畢業生畢業滿一年現在主要的工作所在地人數百分比分布圖

表 243 美髮造型設計系畢業生畢業滿一年目前未就業原因分析表

您目前未就業的原因為何?	人數	百分比
進修中	6	60.00
服役中或等待服役中	0	-
準備考試：(一)何種類別考試	0	-
1 國內研究所	0	-
2 出國留學	0	-
3 證照	0	-
4 公務人員	0	-
5 其他	0	-
尋找工作：(一)到現在還在尋找工作的最大可能原因為何?	4	40.00
1 沒有工作機會	0	-
2 薪水不滿意	0	-
3 公司財務或制度不穩健	0	-
4 工作地點不適合	2	20.00
5 與所學不符	1	10.00
6 不符合家人的期望	0	-
7 工作內容不滿意	1	10.00
8 其他	0	-
尋找工作：(二)目前已花多久時間找工作?	4	40.00
1 約 1 個月以內	2	20.00
2 約 1 個月以上至 2 個月內	2	20.00
3 約 2 個月以上至 3 個月內	0	-
4 約 3 個月以上至 4 個月內	0	-
5 約 4 個月以上至 6 個月內	0	-
6 約 6 個月以上	0	-
其他：不想找工作、生病..._____	0	-
目前非就業中樣本數	10	100.00

表 244 美髮造型設計系畢業生畢業滿一年目前所具備專業能力與工作所要求之現況分析表

您目前所具備的專業能力與工作所要求的相符程度為何？	人數	百分比
1 非常符合	59	47.58
2 符合	50	40.32
3 普通	9	7.26
4 不符合	3	2.42
5 非常不符合	3	2.42
已就業樣本數	124	100.00

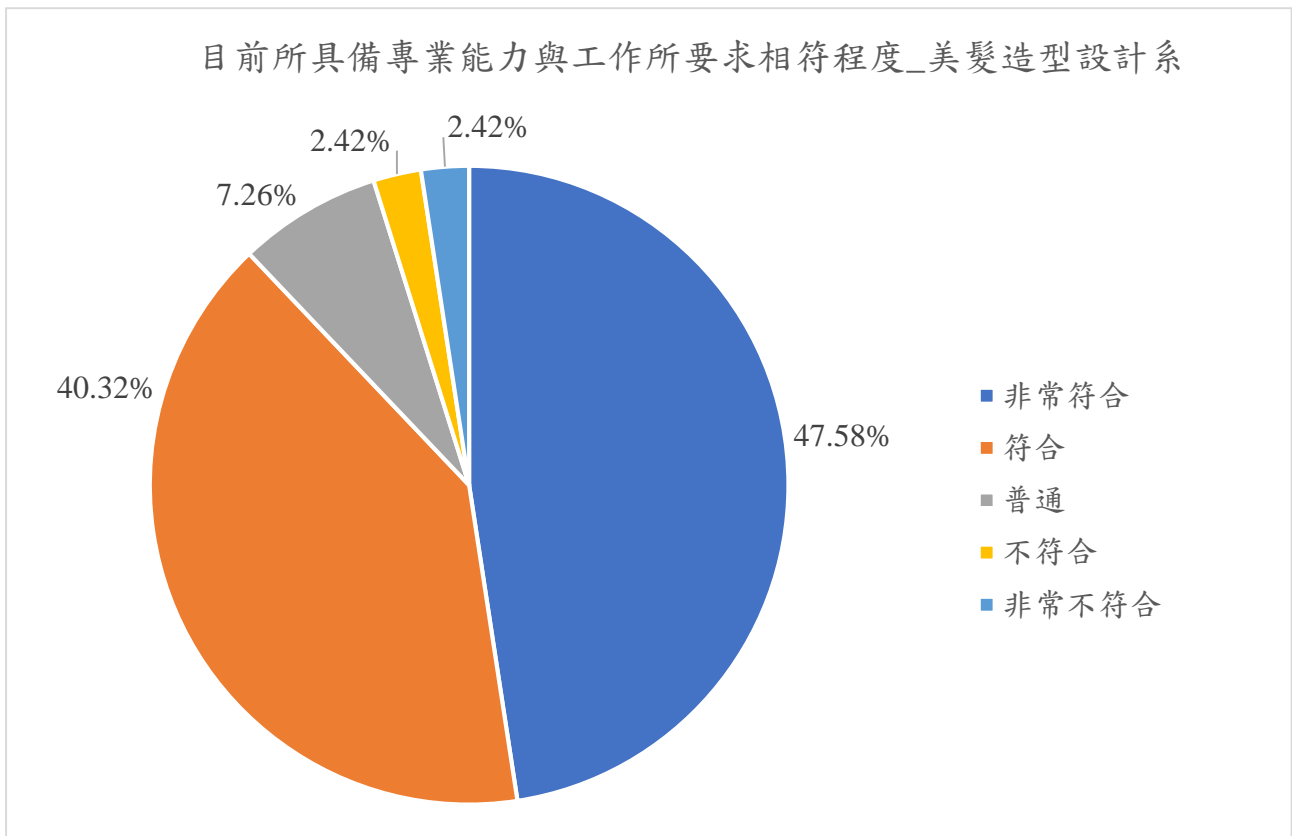


圖 226 美髮造型設計系畢業生畢業滿一年目前所具備專業能力與工作所要求之現況人數百分比分布圖

表 245 美髮造型設計系畢業生畢業滿一年目前工作內容是否需要具備專業證照需求之分析表

您目前的工作內容，是否需要具備專業證照？	人數	百分比
1 需要	95	76.61
2 不需要	29	23.39
已就業樣本數	124	100.00

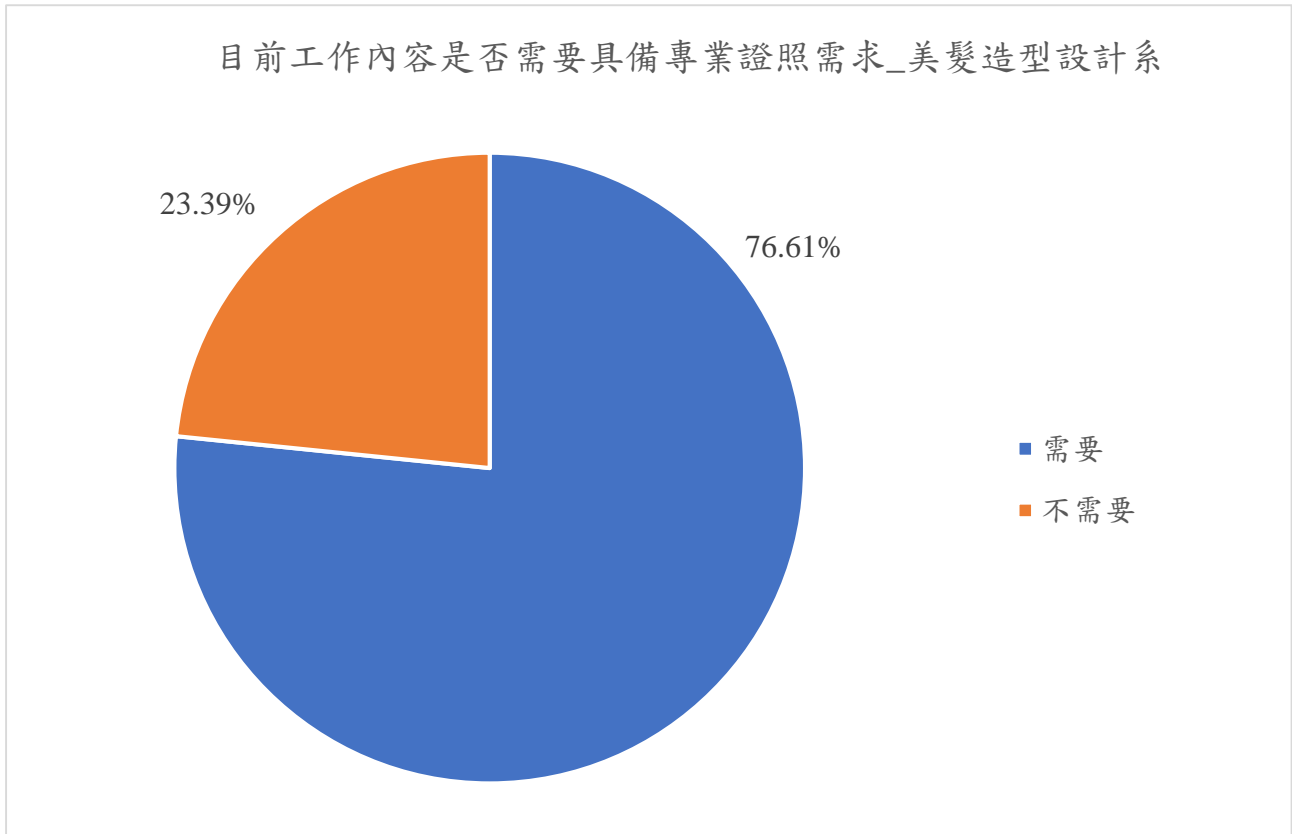


圖 227 美髮造型設計系畢業生畢業滿一年目前工作內容是否需要具備專業證照需求之人數百分比分布圖

表 246 美髮造型設計系畢業生畢業滿一年對目前工作整體滿意度分析表

您對目前工作的整體滿意度為何?	人數	百分比
1 非常滿意	49	39.52
2 滿意	65	52.42
3 普通	9	7.26
4 不滿意	1	0.81
5 非常不滿意	0	-
已就業樣本數	124	100.00

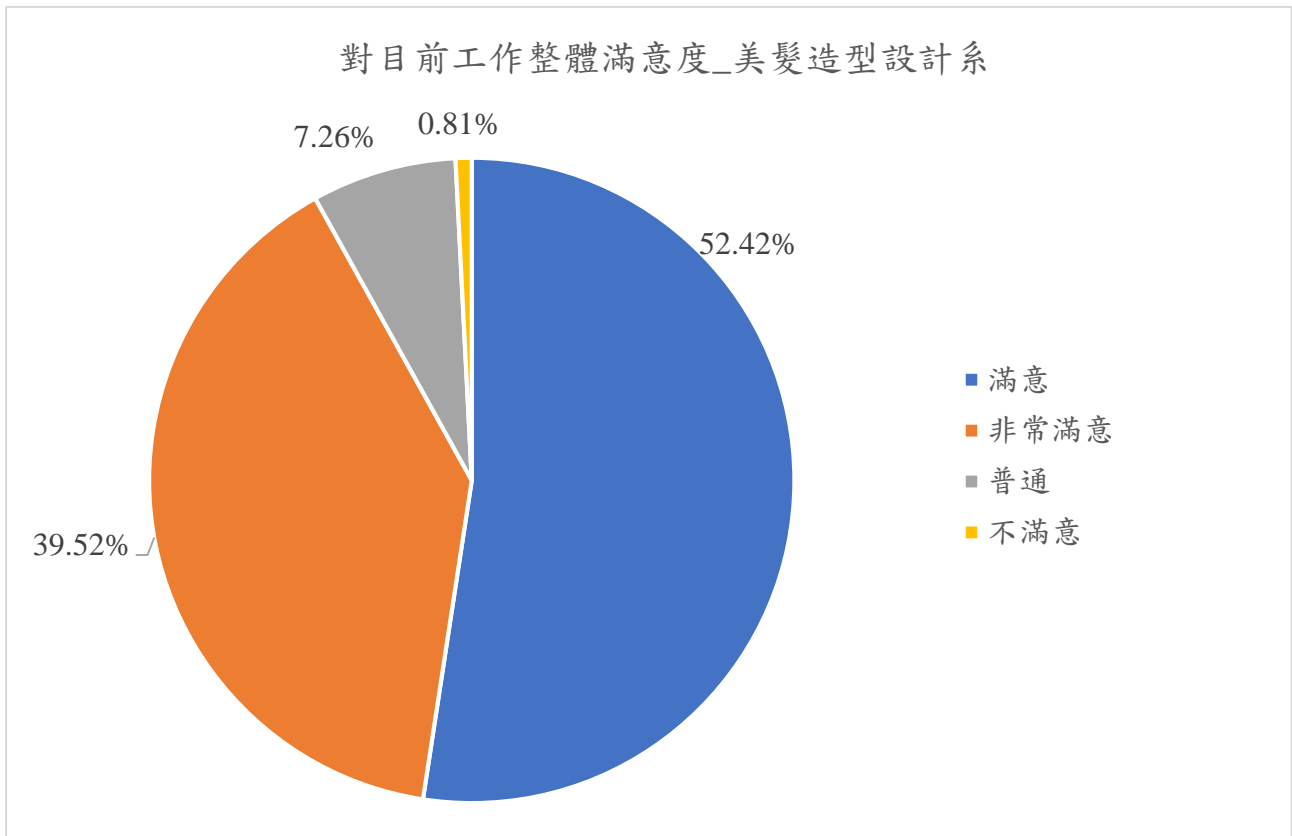


圖 228 美髮造型設計系畢業生畢業滿一年對目前工作整體滿意度人數百分比分布圖

表 247 美髮造型設計系畢業生畢業滿一年目前的工作內容與原就讀系、所、學位學程之專業訓練課程，其相符程度之分析表

您目前的工作內容與原就讀系、所、學位學程之專業訓練課程，其相符程度為何？	人數	百分比
1 非常符合	66	53.23
2 符合	41	33.06
3 普通	6	4.84
4 不符合	11	8.87
5 非常不符合	0	-
已就業樣本數	124	100.00

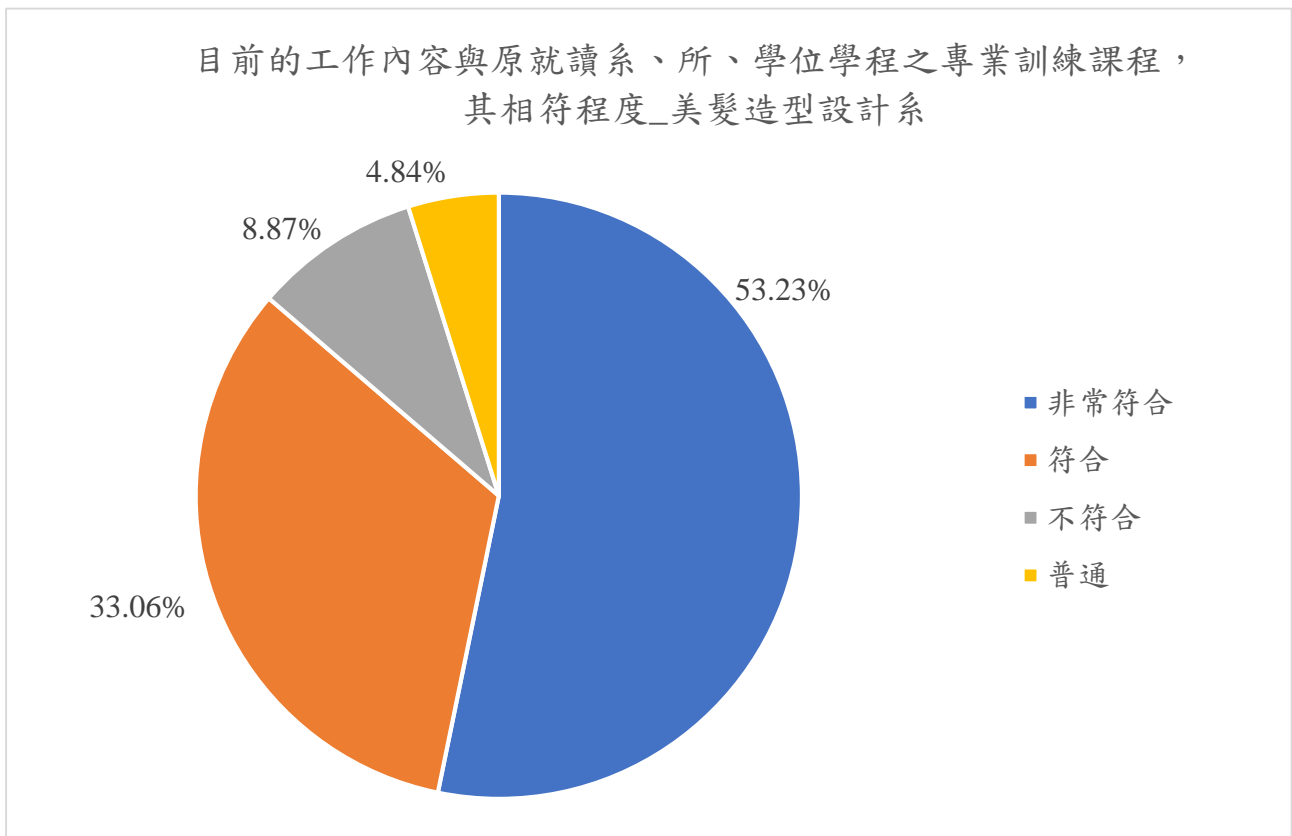


圖 229 美髮造型設計系畢業生畢業滿一年目前的工作內容與原就讀系、所、學位學程之專業訓練課程，其相符程度之人數百分比分布圖

表 248 美髮造型設計系畢業生畢業滿一年在學期間各項有助於目前工作之「學習經驗」概況分析表

您在學期間以下哪些「學習經驗」對於現在工作有所幫助？ (可複選，至多3項)	人數	百分比
1 專業知識、知能傳授	98	79.03
2 建立同學及老師人脈	65	52.42
3 校內實務課程	12	9.68
4 校外業界實習	56	45.16
5 社團活動	21	16.94
6 語言學習	20	16.13
7 參與國際交流活動	26	20.97
8 志工服務、服務學習	30	24.19
9 擔任研究或教學助理	17	13.71
10 其他訓練	1	0.81
已就業樣本數	124	100.00

註.百分比以已就業樣本數為母數

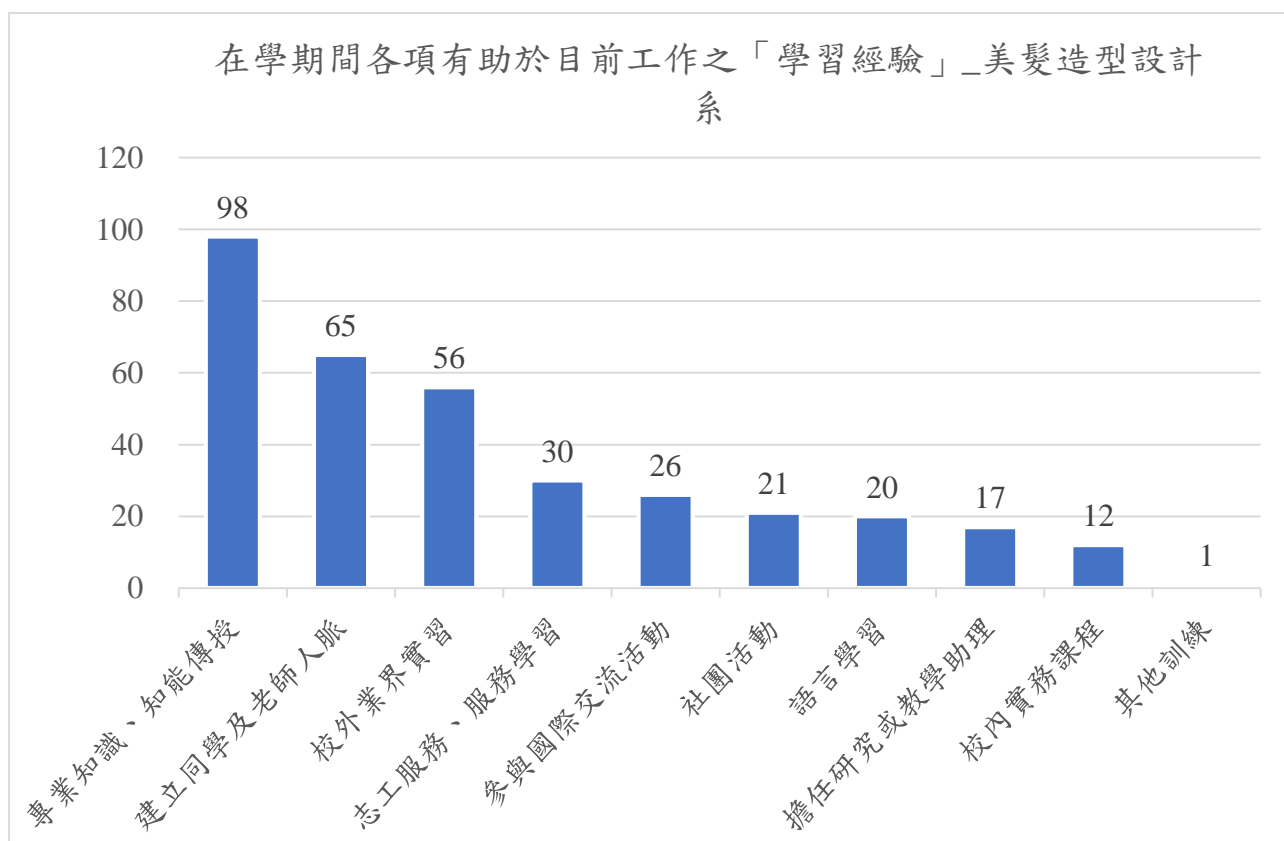


圖 230 美髮造型設計系畢業生畢業滿一年在學期間各項有助於目前工作之「學習經驗」概況人數分布圖

表 249 美髮造型設計系畢業生畢業滿一年為了工作或自我生涯發展是否從事進修或考試現況分析表

您是否為了工作或自我生涯發展從事進修或考試，提升自我專業能力？	人數	百分比
有	18	14.52
進修	7	5.65
1 國內大專校院進修	7	5.65
2 出國進修	0	-
從事考試或其他證照	1	0.81
1 國家考試	0	-
2 技術士證照	1	0.81
3 金融證照	0	-
4 教師證	0	-
5 語言證照	0	-
6 電腦認證	0	-
其他	10	8.06
沒有	106	85.48
已就業樣本數	124	100.00

註.考試類別含蓋項目說明：

1. 國家考試：指公務人員、專門職業及技術人員...等。
2. 技術士證照：指工業類、商業類、美容家政類、餐飲類、勞動安全衛生類、其他...等。
3. 金融證照：指銀行、證券與期貨、保險、國際高階證照、其他...等。
4. 教師證：指幼稚園類科、國民小學類科、中等學校類科（例如：普通學科或職業群科）、特殊教育學校(班)類科（例如：學前教育階段身心障礙組、國民小學教育階段資賦優異組）、講師證...等。
5. 語言證照分為：
 - I. 英語類：(全民英語能力分級檢定測驗(GEPT)、大學校院英語能力測驗(CSEPT)、國際英語語文測驗(IELTS)、(新制)多益測驗(TOEIC)、(紙筆)托福測驗(TOEFL ITP)、(網路)托福測驗(TOEFL iBT)、劍橋國際英語認證(Cambridge Main Suite)、劍橋博思職場英語檢測(BULATS)、外語能力測驗(FLPT-English)、全民網路英語能力檢定(NETPAW)、通用國際英文能力分級檢定(G-TELP)、全球英檢(GET)、多益普級測驗(TOEICBridge)、美國研究生入學考試(GRE)、多益口說測驗(TOEIC SpeakingTest)、其他...等。)
 - II. 非英語類：(日本語能力試驗(JLPT)、法語鑑定文憑測驗(DELF)、歌德學院德語文檢定(Goethe-Zertifikat、西班牙語檢定考試(DELE)、俄國語文能力測驗(TORFL)、韓國語文能力測驗(TOPIK)、劍橋博思國際職場西班牙語檢測(BULATS Spanish)、外語能力測驗(日語法語、德語、西班牙語)(FLPT)、德語能力測驗(Sprachzeugnis Grundstufe/Niveau B1)、越南語能力檢定(Vietnamese Language Test)、實用日本語檢定(J.TEST)、德語鑑定測驗(TestDaf)、德語初級檢定考試(Zertifikat Deutsch)、其他...等。)
6. 電腦認證：指民間或國際單位辦理之作業系統類、資料庫應用類、程式設計類、網頁設計類、專業應用軟體、網路設計與設定...等。

為了工作或自我生涯發展從事進修或考試，提升自我專業能力
—美髮造型設計系

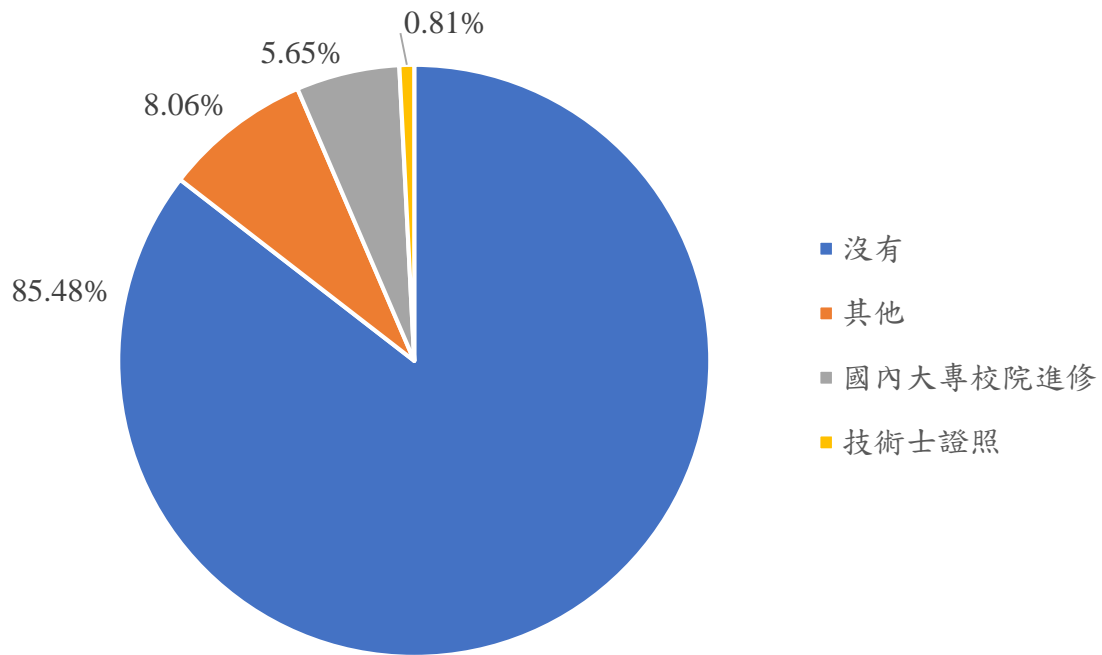


圖 231 美髮造型設計系畢業生畢業滿一年為了工作或自我生涯發展是否從事進修或考試現況
人數百分比分布圖

表 250 美髮造型設計系畢業生畢業滿一年最常參與學校哪些職涯活動或就業服務的幫助概況分析表

您最常參與過學校哪些職涯活動或就業服務的幫助?(可複選,至多3項)	人數	百分比
有	106	78.52
1 大專校院就業職能平臺(UCAN)	60	56.60
2 職涯諮詢、就業諮詢	38	35.85
3 職涯發展課程(演講)及活動	44	41.51
4 業界實習、參訪	53	50.00
5 企業徵才說明會	27	25.47
6 校園企業徵才博覽會	33	31.13
7 定期工作訊息	20	18.87
8 校內工讀	2	1.89
9 校外工讀	25	23.58
10 其他	0	-
沒有	29	21.48
總樣本數	135	100.00

註：1.最常參與的職涯活動或就業服務的幫助百分比以有最常參與活動的樣本數為母數

2.有沒有最常參與活動的百分比以總樣本數為母數

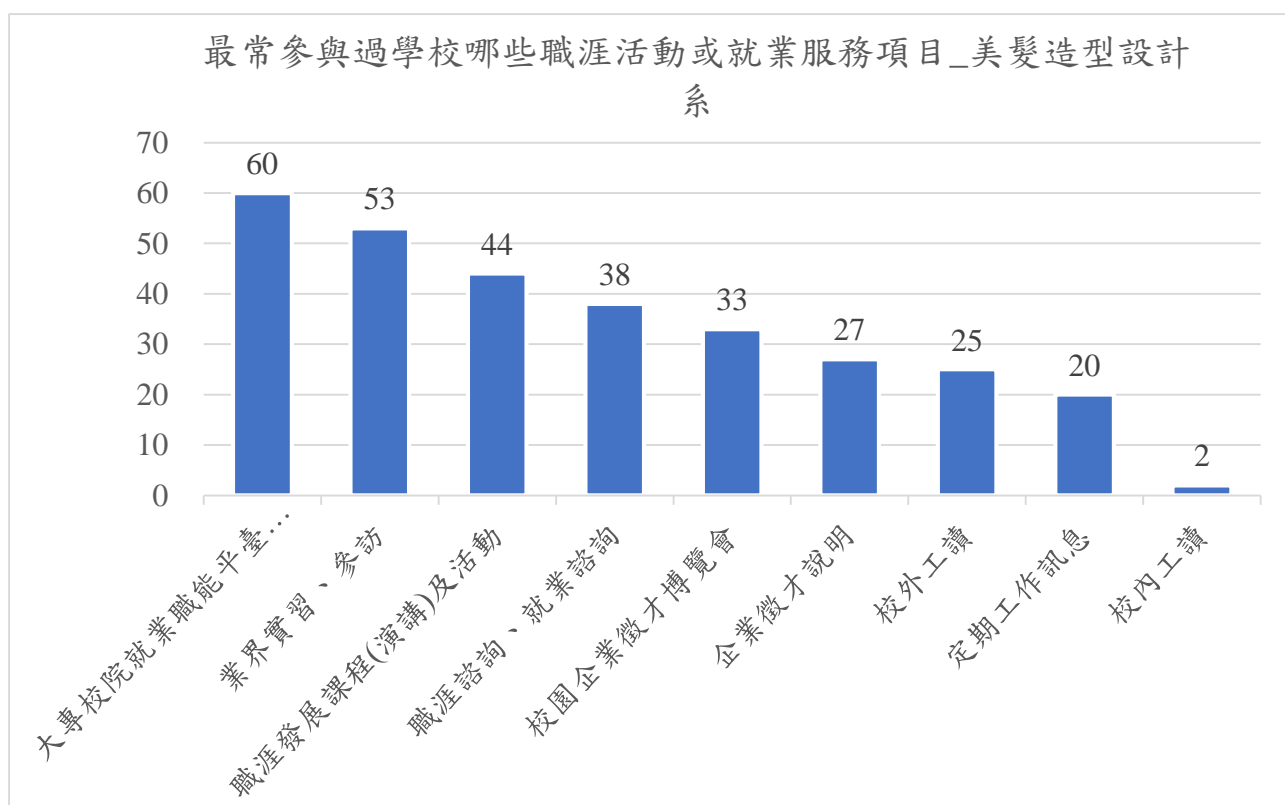


圖 232 美髮造型設計系畢業生畢業滿一年最常參與學校哪些職涯活動或就業服務的幫助概況人數分布圖

表 251 美髮造型設計系畢業生畢業滿一年對原就讀系所整體滿意度分析表

您對原就讀系所整體滿意度	人數	百分比
1 非常滿意	76	56.30
2 滿意	50	37.04
3 普通	9	6.67
4 不滿意	0	-
5 非常不滿意	0	-
總樣本數	135	100.00

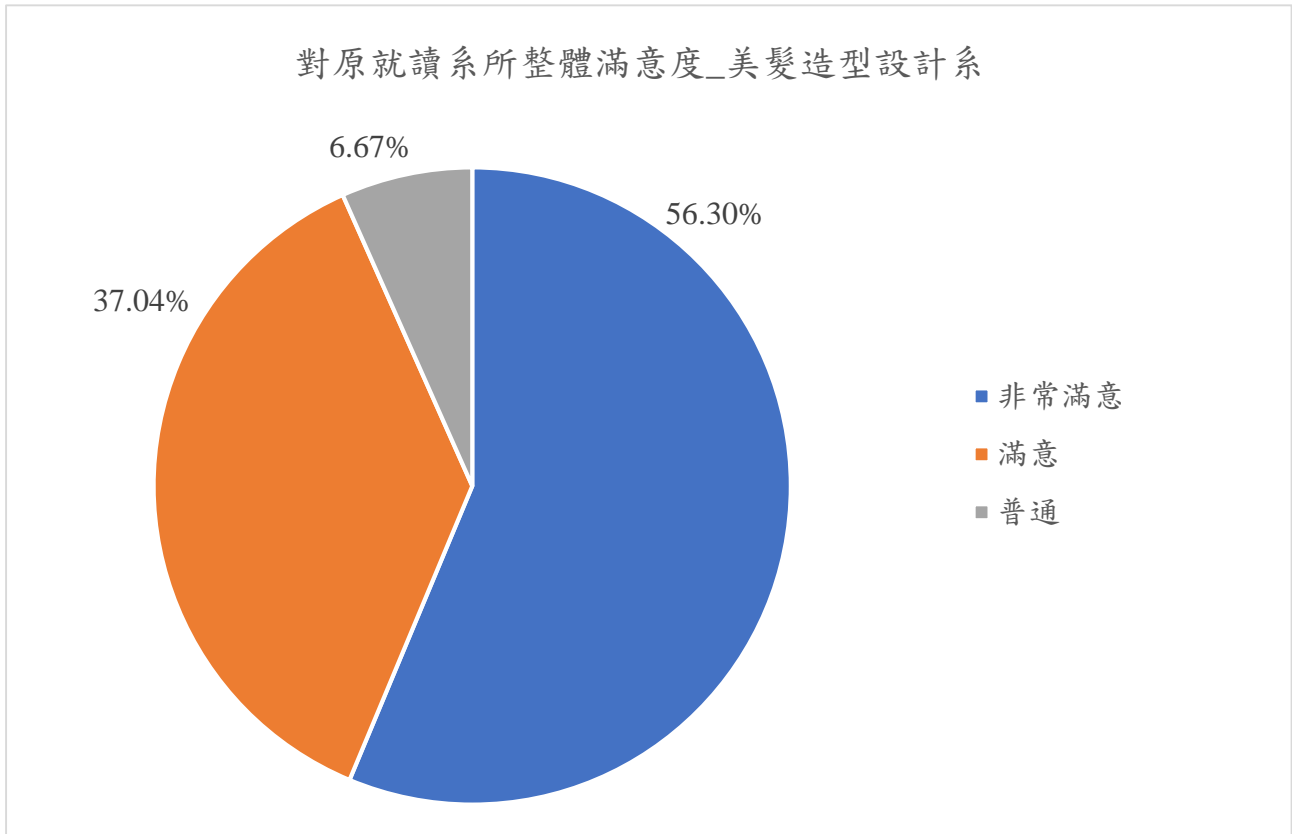


圖 233 美髮造型設計系畢業生畢業滿一年對原就讀系所整體滿意度人數百分比分布圖

表 252 美髮造型設計系畢業滿一年畢業生在校修習實習課程對畢業後求職就業幫助程度分析表

修習實習課程對我畢業後求職就業有幫助？	人數	百分比
1 非常同意	77	57.04
2 同意	44	32.59
3 普通	14	10.37
4 不同意	0	-
5 非常不同意	0	-
6 未參與實習課程	0	-
總樣本數	135	100.00

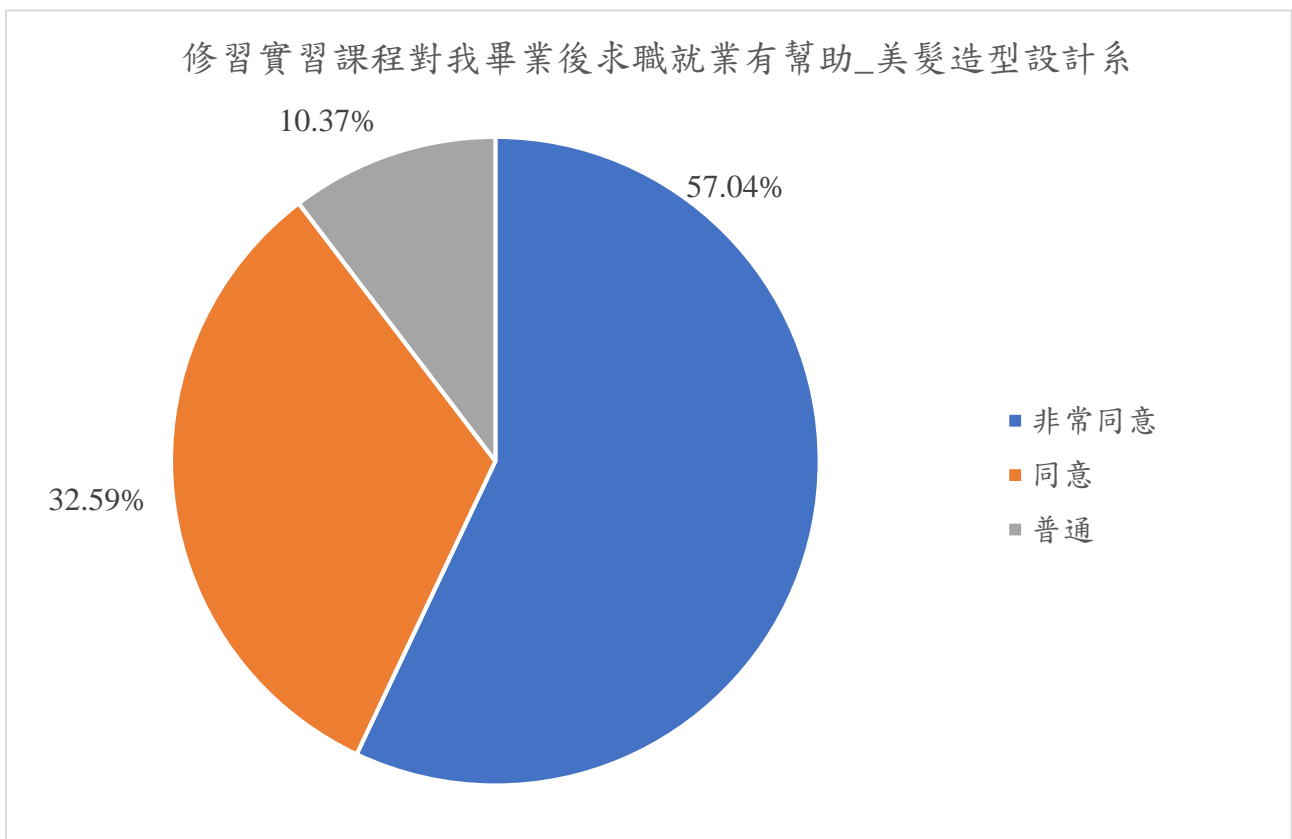


圖 234 美髮造型設計系畢業生畢業滿一年修習實習課程對我畢業後求職就業有幫助人數百分比分布圖

(十六)幼兒保育系

表 253 幼兒保育系畢業生畢業滿一年目前工作概況分析表

您目前的工作狀況為何（不包括留職停薪、育嬰假，請依主要薪水來源作答）？	人數	百分比
全職工作	106	91.38
1 企業（包括民營企業或國營企業...等）	18	15.52
2 政府部門（含職業軍人）	0	-
3 學校（包括公立及私立大學、高中、高職、國中小...等）	66	56.90
4 非營利機構	13	11.21
5 創業	1	0.86
6 自由工作者(以接案維生或個人服務，例如撰稿人...)	0	-
7 其他	8	6.90
部分工時	0	-
1 企業（包括民營企業或國營企業...等）	0	-
2 政府部門（含職業軍人）	0	-
3 學校（包括公立及私立大學、高中、高職、國中小...等）	0	-
4 非營利機構	0	-
5 創業	0	-
6 自由工作者(以接案維生或個人服務，例如撰稿人...)	0	-
7 其他	0	-
家管/料理家務者	5	4.31
目前非就業中	5	4.31
總樣本數	116	100.00

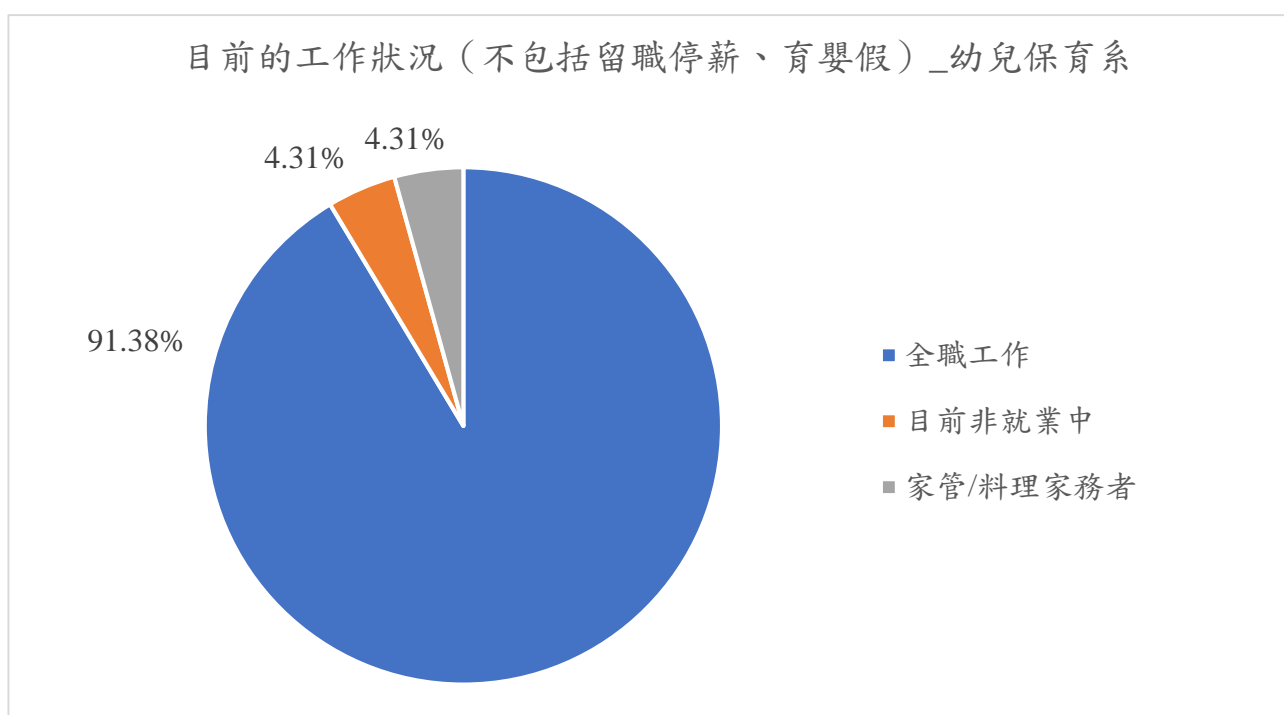


圖 235 幼兒保育系畢業生畢業滿一年目前工作概況人數百分比分布圖

表 254 幼兒保育系畢業生畢業滿一年現在工作職業類型分析表

您現在工作職業類型為何？	人數	百分比
1 建築營造類	0	-
2 製造類	4	3.77
3 科學、技術、工程、數學類	2	1.89
4 物流運輸類	0	-
5 天然資源、食品與農業類	2	1.89
6 醫療保健類	1	0.94
7 藝文與影音傳播類	0	-
8 資訊科技類	0	-
9 金融財務類	0	-
10 企業經營管理類	2	1.89
11 行銷與銷售類	5	4.72
12 政府公共事務類	0	-
13 教育與訓練類	82	77.36
14 個人及社會服務類	3	2.83
15 休閒與觀光旅遊類	4	3.77
16 司法、法律與公共安全類	1	0.94
已就業樣本數	106	100.00

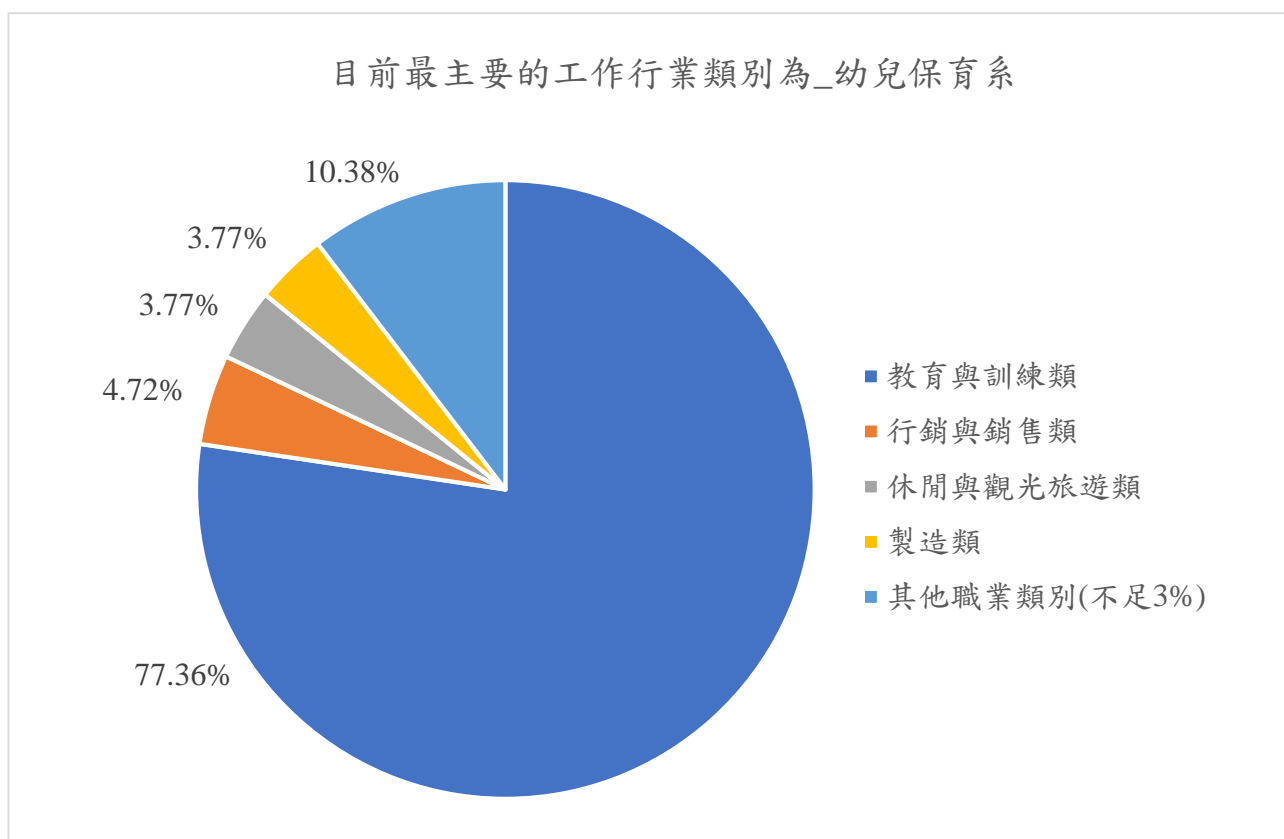


圖 236 幼兒保育系畢業生畢業滿一年現在工作職業類型人數百分比分布圖

表 255 幼兒保育系畢業生畢業滿一年畢業後花了多久時間找到第 1 份工作分析表

您畢業後花了多久時間找到第 1 份工作？	人數	百分比
1 約 1 個月內	51	48.11
2 約 1 個月以上至 2 個月內	44	41.51
3 約 2 個月以上至 3 個月內	3	2.83
4 約 3 個月以上至 4 個月內	0	-
5 約 4 個月以上至 6 個月內	1	0.94
6 約 6 個月以上	0	-
7 畢業前已有專職工作	7	6.60
已就業樣本數	106	100.00

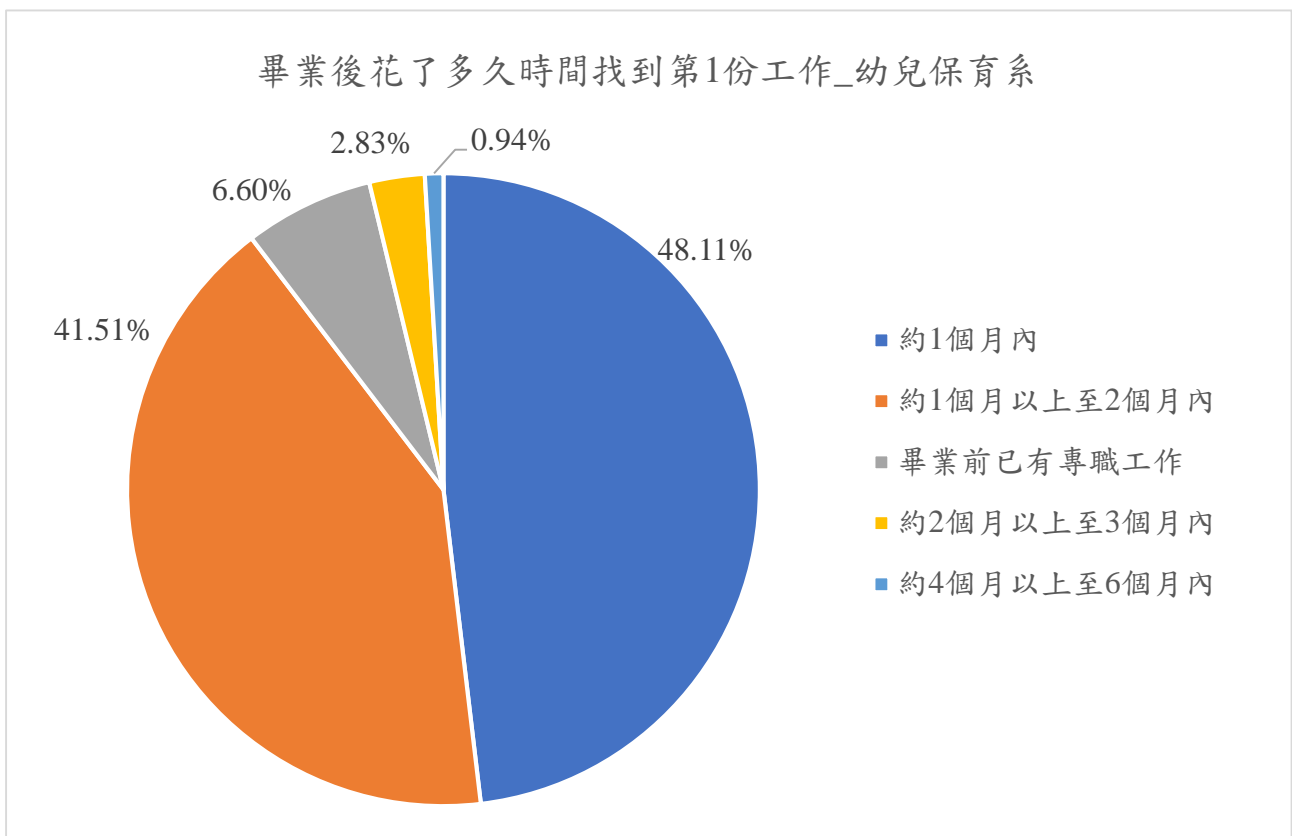


圖 237 幼兒保育系畢業生畢業滿一年畢業後花了多久時間找到第 1 份工作人數百分比分布圖

表 256 幼兒保育系畢業生畢業滿一年現在工作平均月收入分析表

您現在工作平均每月收入為何？	人數	百分比
1 約新臺幣 22,000 元以下	1	0.94
2 約新臺幣 22,001 元至 25,000 元	0	-
3 約新臺幣 25,001 元至 28,000 元	8	7.55
4 約新臺幣 28,001 元至 31,000 元	16	15.09
5 約新臺幣 31,001 元至 34,000 元	45	42.45
6 約新臺幣 34,001 元至 37,000 元	24	22.64
7 約新臺幣 37,001 元至 40,000 元	8	7.55
8 約新臺幣 40,001 元至 43,000 元	3	2.83
9 約新臺幣 43,001 元至 46,000 元	0	-
10 約新臺幣 46,001 元至 49,000 元	0	-
11 約新臺幣 49,001 元至 52,000 元	1	0.94
12 約新臺幣 52,001 元至 55,000 元	0	-
13 約新臺幣 55,001 元至 60,000 元	0	-
14 約新臺幣 60,001 元至 65,000 元	0	-
15 約新臺幣 65,001 元至 70,000 元	0	-
16 約新臺幣 70,001 元至 75,000 元	0	-
17 約新臺幣 75,001 元至 80,000 元	0	-
18 約新臺幣 80,001 元至 85,000 元	0	-
19 約新臺幣 85,001 元至 90,000 元	0	-
20 約新臺幣 90,001 元至 95,000 元	0	-
21 約新臺幣 95,001 元至 100,000 元	0	-
22 約新臺幣 100,001 元至 110,000 元	0	-
23 約新臺幣 110,001 元至 120,000 元	0	-
24 約新臺幣 120,001 元至 130,000 元	0	-
25 約新臺幣 130,001 元至 140,000 元	0	-
26 約新臺幣 140,001 元至 150,000 元	0	-
27 約新臺幣 150,001 元至 170,000 元	0	-
28 約新臺幣 170,001 元至 190,000 元	0	-
29 約新臺幣 190,001 元至 210,000 元	0	-
30 約新臺幣 210,001 元以上	0	-
已就業樣本數	106	100.00

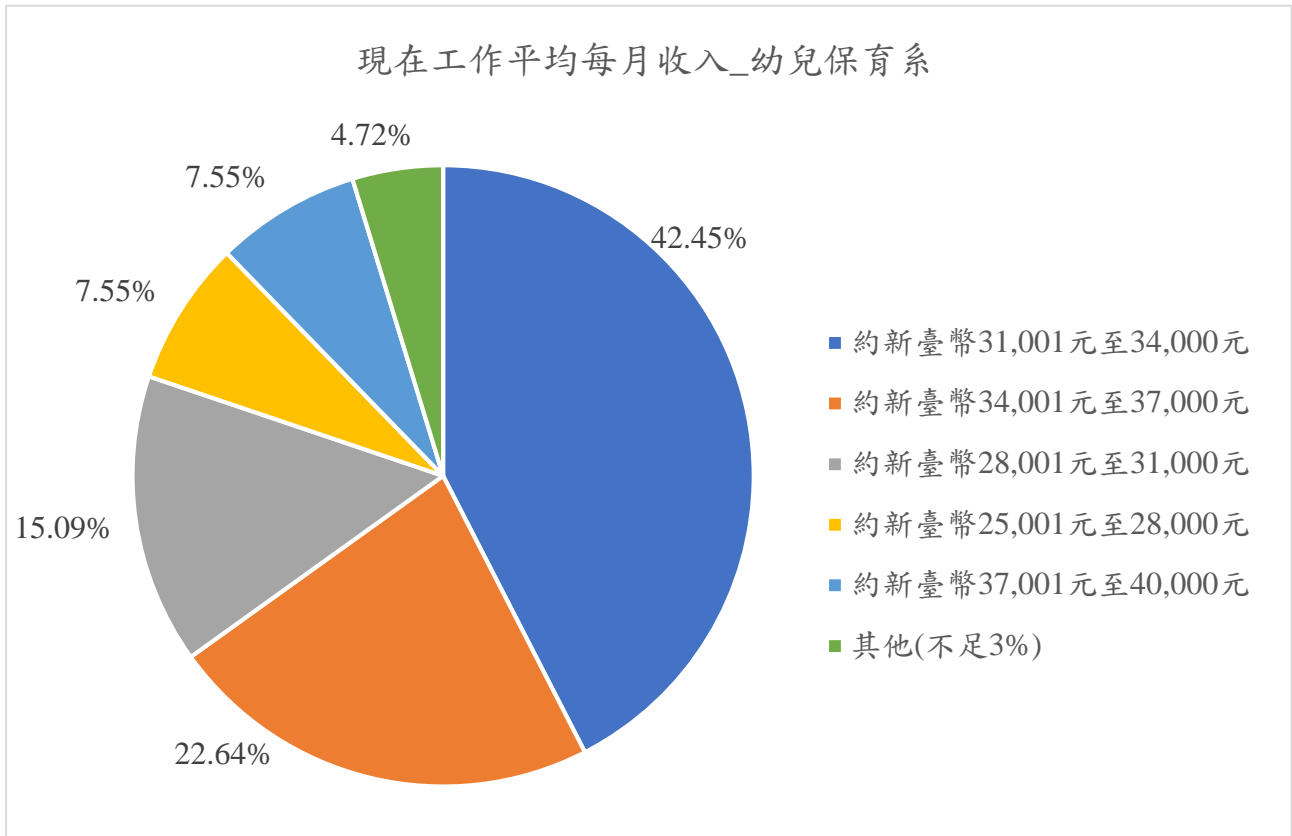


圖 238 幼兒保育系畢業生畢業滿一年現在工作平均月收入人數百分比分布圖

表 257 幼兒保育系畢業生畢業滿一年現在主要的工作所在地分析表

請問您現在主要的工作所在地點為何？	人數	百分比 ^註
境內	106	100.00
北部地區	8	7.55
1 基隆市	0	-
2 新北市	1	0.94
3 臺北市	3	2.83
4 桃園市	4	3.77
5 新竹縣	0	-
6 新竹市	0	-
7 苗栗縣	0	-
中部地區	96	90.57
8 臺中市	77	72.64
9 南投縣	1	0.94
10 彰化縣	17	16.04
11 雲林縣	0	-
12 嘉義縣	1	0.94
13 嘉義市	0	-
南部地區	2	1.89
14 臺南市	1	0.94
15 高雄市	1	0.94
16 屏東縣	0	-
東部、離島及其他地區	0	-
17 臺東縣	0	-
18 花蓮縣	0	-
19 宜蘭縣	0	-
20 連江縣	0	-
21 金門縣	0	-
22 澎湖縣	0	-
境外	0	-
1 亞洲(香港、澳門、大陸地區)	0	-
2 南美洲	0	-
已就業樣本數	106	100.00

註：百分比皆以「項目次數」除以「已就業樣本數數」計算之。

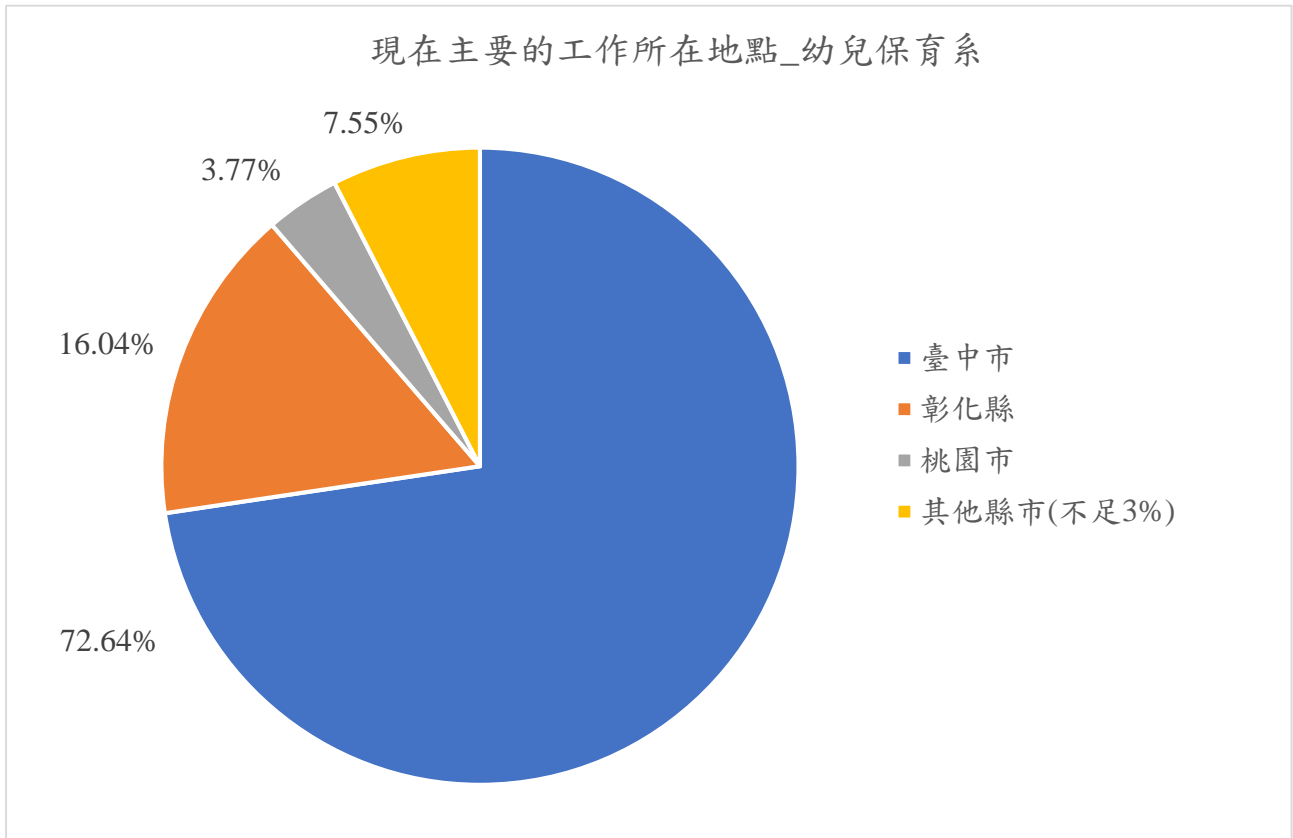


圖 239 幼兒保育系畢業生畢業滿一年現在主要的工作所在地人數百分比分布圖

表 258 幼兒保育系畢業生畢業滿一年目前未就業原因分析表

您目前未就業的原因為何?	人數	百分比
進修中	0	-
服役中或等待服役中	0	-
準備考試：(一)何種類別考試	0	-
1 國內研究所	0	-
2 出國留學	0	-
3 證照	0	-
4 公務人員	0	-
5 其他	0	-
尋找工作：(一)到現在還在尋找工作最大可能原因為何?	4	80.00
1 沒有工作機會	0	-
2 薪水不滿意	2	40.00
3 公司財務或制度不穩健	0	-
4 工作地點不適合	1	20.00
5 與所學不符	0	-
6 不符合家人的期望	0	-
7 工作內容不滿意	1	20.00
8 其他	0	-
尋找工作：(二)目前已花多久時間找工作?	4	80.00
1 約 1 個月以內	3	60.00
2 約 1 個月以上至 2 個月內	1	20.00
3 約 2 個月以上至 3 個月內	0	-
4 約 3 個月以上至 4 個月內	0	-
5 約 4 個月以上至 6 個月內	0	-
6 約 6 個月以上	0	-
其他：不想找工作、生病..._____	1	20.00
目前非就業中樣本數	5	100.00

表 259 幼兒保育系畢業生畢業滿一年目前所具備專業能力與工作所要求之現況分析表

您目前所具備的專業能力與工作所要求的相符程度為何？	人數	百分比
1 非常符合	83	78.30
2 符合	6	5.66
3 普通	2	1.89
4 不符合	6	5.66
5 非常不符合	9	8.49
已就業樣本數	106	100.00

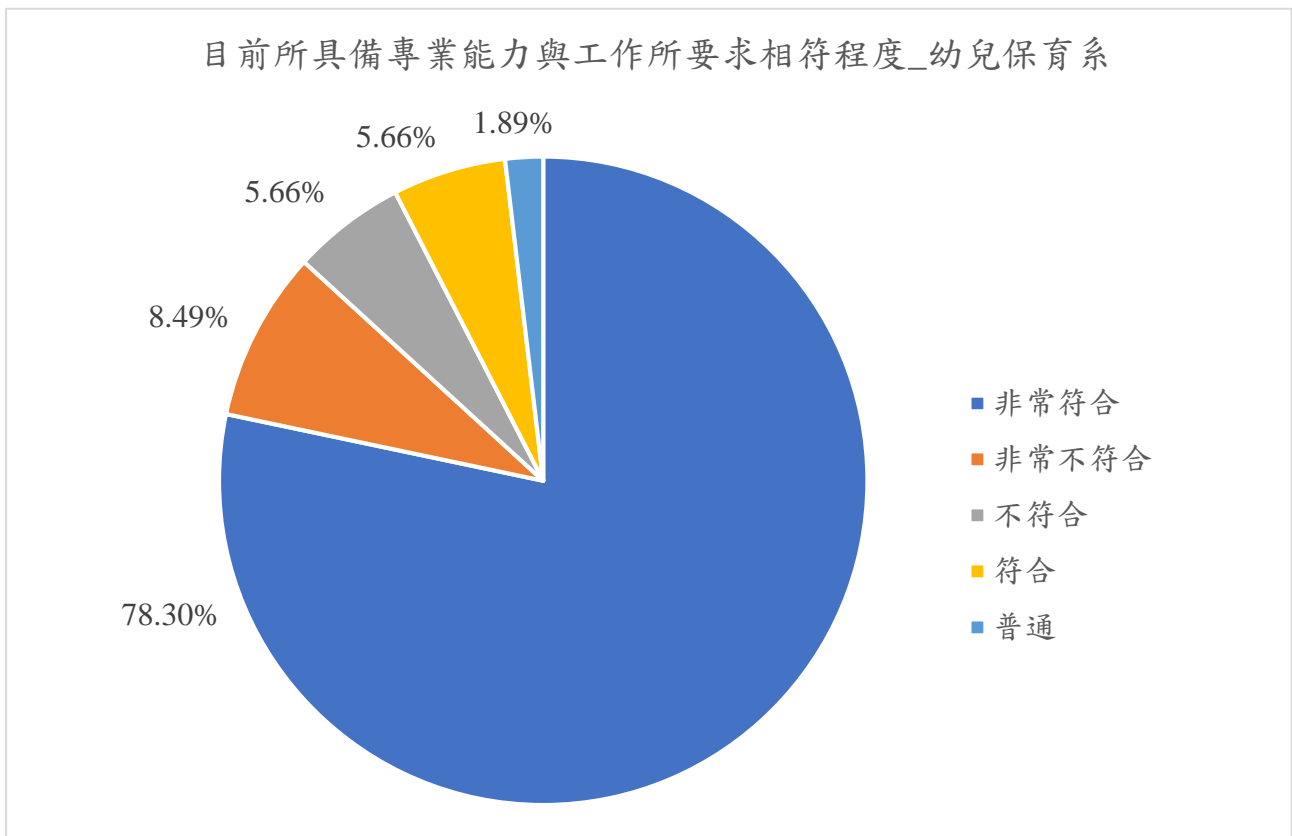


圖 240 幼兒保育系畢業生畢業滿一年目前所具備專業能力與工作所要求之現況人數百分比分布圖

表 260 幼兒保育系畢業生畢業滿一年目前工作內容是否需要具備專業證照需求之分析表

您目前的工作內容，是否需要具備專業證照？	人數	百分比
1 需要	15	14.15
2 不需要	91	85.85
已就業樣本數	106	100.00

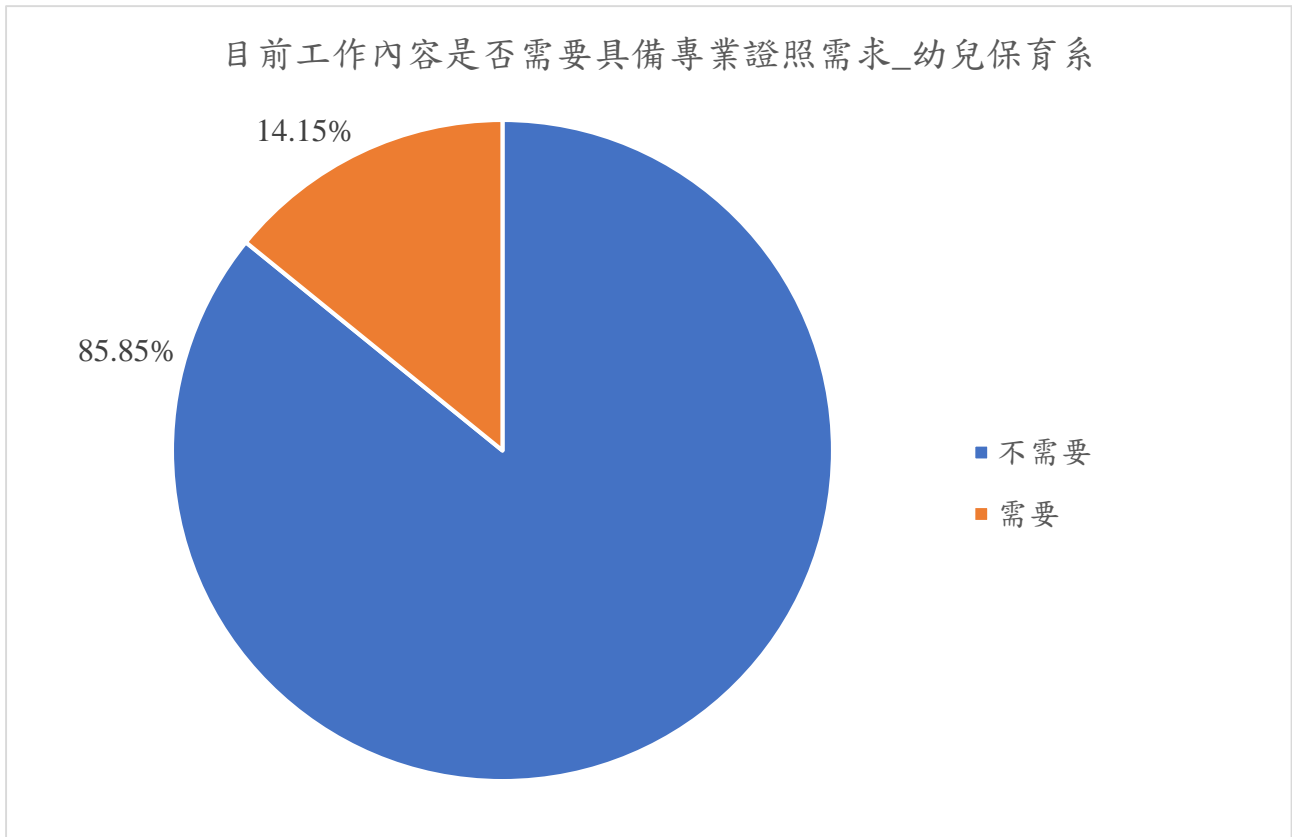


圖 241 幼兒保育系畢業生畢業滿一年目前工作內容是否需要具備專業證照需求之人數百分比分布圖

表 261 幼兒保育系畢業生畢業滿一年對目前工作整體滿意度分析表

您對目前工作的整體滿意度為何?	人數	百分比
1 非常滿意	86	81.13
2 滿意	14	13.21
3 普通	4	3.77
4 不滿意	1	0.94
5 非常不滿意	1	0.94
已就業樣本數	106	100.00

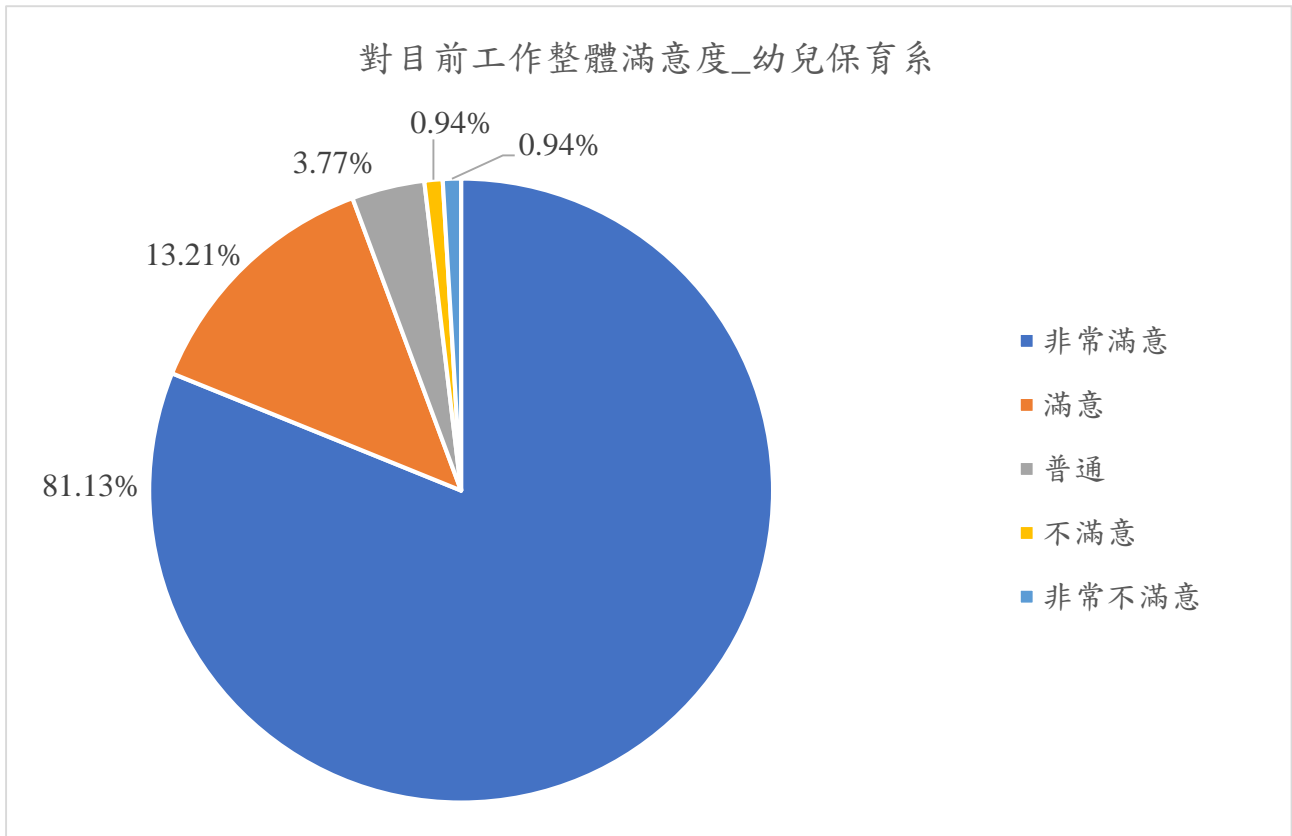


圖 242 幼兒保育系畢業生畢業滿一年對目前工作整體滿意度人數百分比分布圖

表 262 幼兒保育系畢業生畢業滿一年目前的工作內容與原就讀系、所、學位學程之專業訓練課程，其相符程度之分析表

您目前的工作內容與原就讀系、所、學位學程之專業訓練課程，其相符程度為何？	人數	百分比
1 非常符合	83	78.30
2 符合	5	4.72
3 普通	2	1.89
4 不符合	16	15.09
5 非常不符合	0	-
已就業樣本數	106	100.00

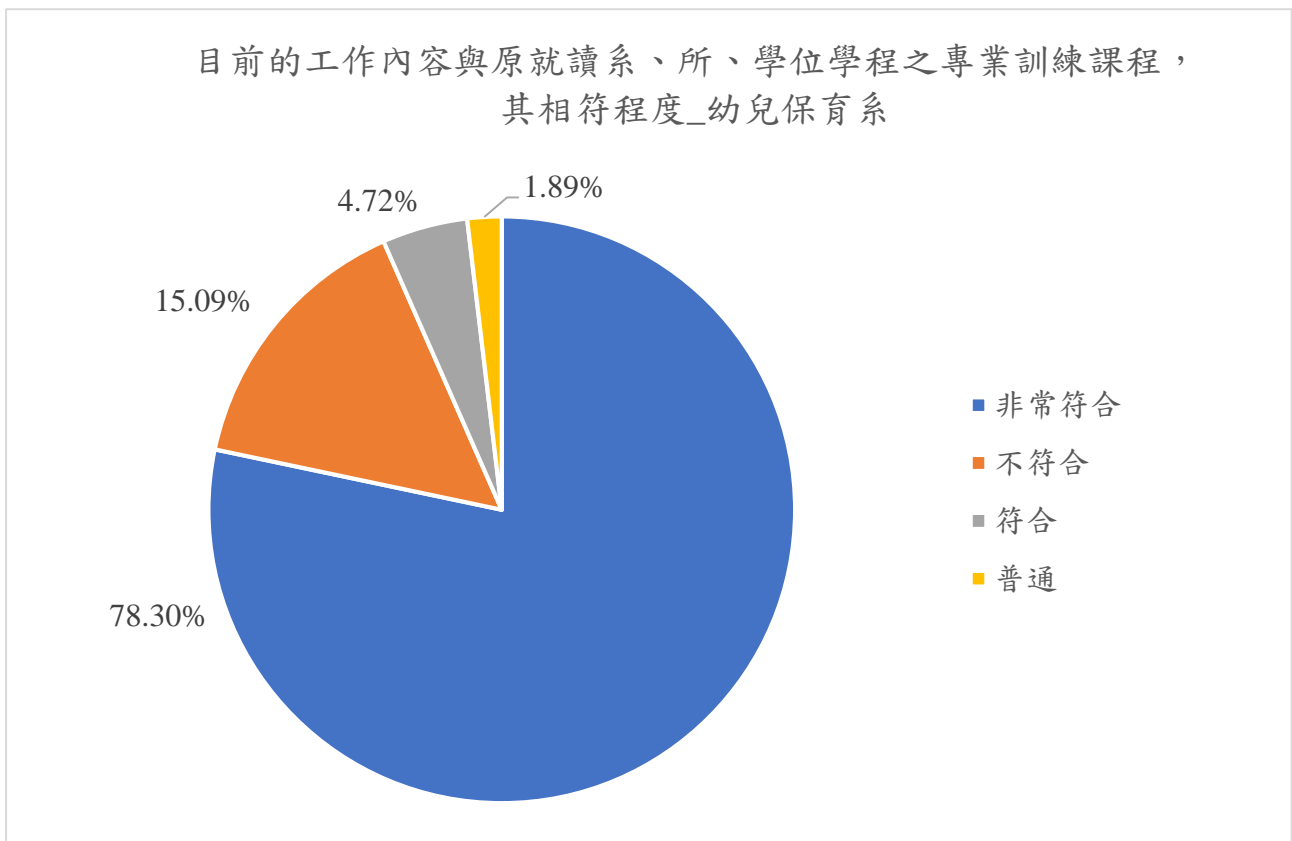


圖 243 幼兒保育系畢業生畢業滿一年目前的工作內容與原就讀系、所、學位學程之專業訓練課程，其相符程度之人數百分比分布圖

表 263 幼兒保育系畢業生畢業滿一年在學期間各項有助於目前工作之「學習經驗」概況分析表

您在學期間以下哪些「學習經驗」對於現在工作有所幫助？ (可複選，至多3項)	人數	百分比
1 專業知識、知能傳授	77	72.64
2 建立同學及老師人脈	59	55.66
3 校內實務課程	45	42.45
4 校外業界實習	30	28.30
5 社團活動	3	2.83
6 語言學習	6	5.66
7 參與國際交流活動	0	-
8 志工服務、服務學習	0	-
9 擔任研究或教學助理	0	-
10 其他訓練	1	0.94
已就業樣本數	106	100.00

註.百分比以已就業樣本數為母數

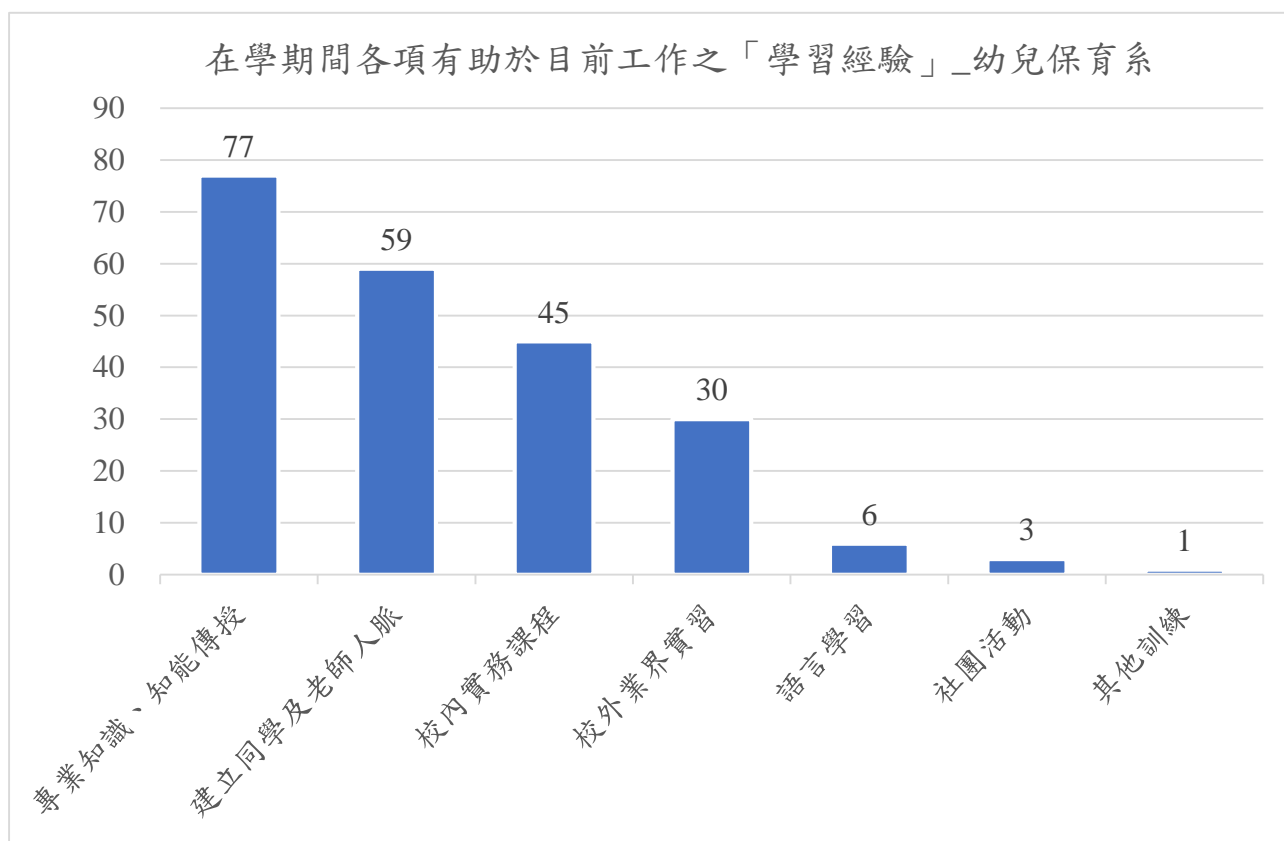


圖 244 幼兒保育系畢業生畢業滿一年在學期間各項有助於目前工作之「學習經驗」概況人數分布圖

表 264 幼兒保育系畢業生畢業滿一年為了工作或自我生涯發展是否從事進修或考試現況分析表

您是否為了工作或自我生涯發展從事進修或考試，提升自我專業能力？	人數	百分比
有	2	1.89
進修	1	0.94
1 國內大專校院進修	1	0.94
2 出國進修	0	-
從事考試或其他證照	1	0.94
1 國家考試	1	0.94
2 技術士證照	0	-
3 金融證照	0	-
4 教師證	0	-
5 語言證照	0	-
6 電腦認證	0	-
其他	0	-
沒有	104	98.11
已就業樣本數	106	100.00

註.考試類別含蓋項目說明：

1. 國家考試：指公務人員、專門職業及技術人員...等。
2. 技術士證照：指工業類、商業類、美容家政類、餐飲類、勞動安全衛生類、其他...等。
3. 金融證照：指銀行、證券與期貨、保險、國際高階證照、其他...等。
4. 教師證：指幼稚園類科、國民小學類科、中等學校類科（例如：普通學科或職業群科）、特殊教育學校(班)類科（例如：學前教育階段身心障礙組、國民小學教育階段資賦優異組）、講師證...等。
5. 語言證照分為：
 - I. 英語類：(全民英語能力分級檢定測驗(GEPT)、大學校院英語能力測驗(CSEPT)、國際英語語文測驗(IELTS)、(新制)多益測驗(TOEIC)、(紙筆)托福測驗(TOEFL ITP)、(網路)托福測驗(TOEFL iBT)、劍橋國際英語認證(Cambridge Main Suite)、劍橋博思職場英語檢測(BULATS)、外語能力測驗(FLPT-English)、全民網路英語能力檢定(NETPAW)、通用國際英文能力分級檢定(G-TELP)、全球英檢(GET)、多益普級測驗(TOEICBridge)、美國研究生入學考試(GRE)、多益口說測驗(TOEIC SpeakingTest)、其他...等。)
 - II. 非英語類：(日本語能力試驗(JLPT)、法語鑑定文憑測驗(DELF)、歌德學院德語文檢定(Goethe-Zertifikat、西班牙語檢定考試(DELE)、俄國語文能力測驗(TORFL)、韓國語文能力測驗(TOPIK)、劍橋博思國際職場西班牙語檢測(BULATS Spanish)、外語能力測驗(日語法語、德語、西班牙語)(FLPT)、德語能力測驗(Sprachzeugnis Grundstufe/Niveau B1)、越南語能力檢定(Vietnamese Language Test)、實用日本語檢定(J.TEST)、德語鑑定測驗(TestDaf)、德語初級檢定考試(Zertifikat Deutsch)、其他...等。)
6. 電腦認證：指民間或國際單位辦理之作業系統類、資料庫應用類、程式設計類、網頁設計類、專業應用軟體、網路設計與設定...等。

為了工作或自我生涯發展從事進修或考試，提升自我專業能力
_幼兒保育系

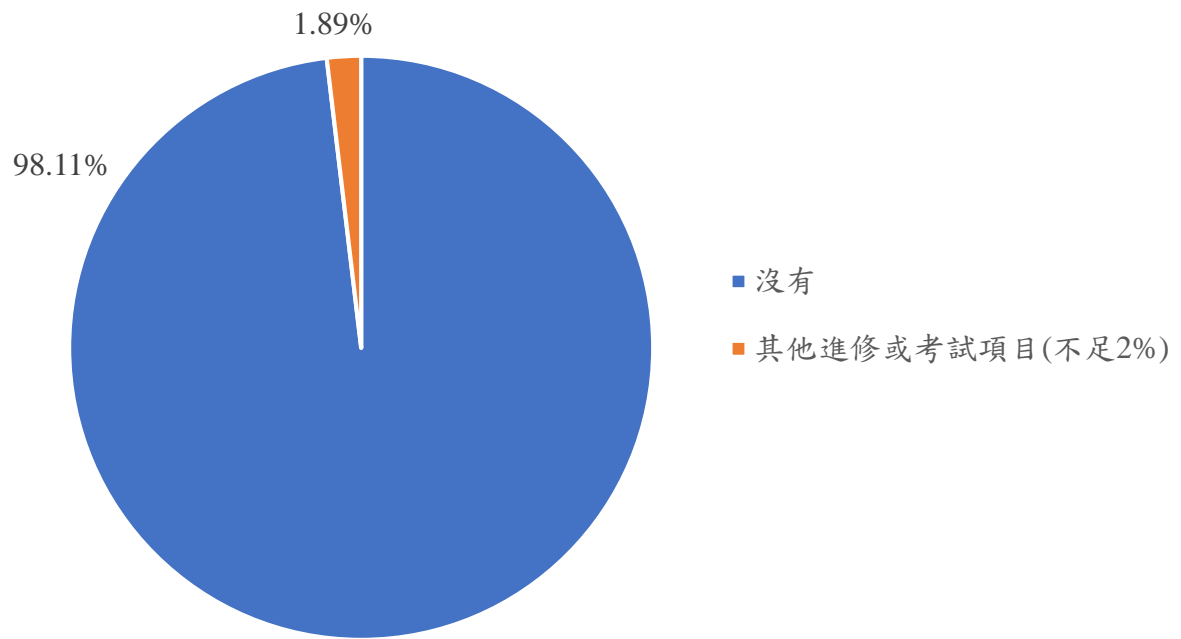


圖 245 幼兒保育系畢業生畢業滿一年為了工作或自我生涯發展是否從事進修或考試現況人數百分比分布圖

表 265 幼兒保育系畢業生畢業滿一年最常參與學校哪些職涯活動或就業服務的幫助概況分析表

您最常參與過學校哪些職涯活動或就業服務的幫助?(可複選, 至多 3 項)	人數	百分比
有	9	7.76
1 大專校院就業職能平臺(UCAN)	1	0.86
2 職涯諮詢、就業諮詢	0	-
3 職涯發展課程(演講)及活動	1	0.86
4 業界實習、參訪	3	2.59
5 企業徵才說明會	0	-
6 校園企業徵才博覽會	1	0.86
7 定期工作訊息	0	-
8 校內工讀	2	1.72
9 校外工讀	1	0.86
10 其他	0	-
沒有	107	92.24
總樣本數	116	100.00

註：1.最常參與的職涯活動或就業服務的幫助百分比以有最常參與活動的樣本數為母數
2.有沒有最常參與活動的百分比以總樣本數為母數

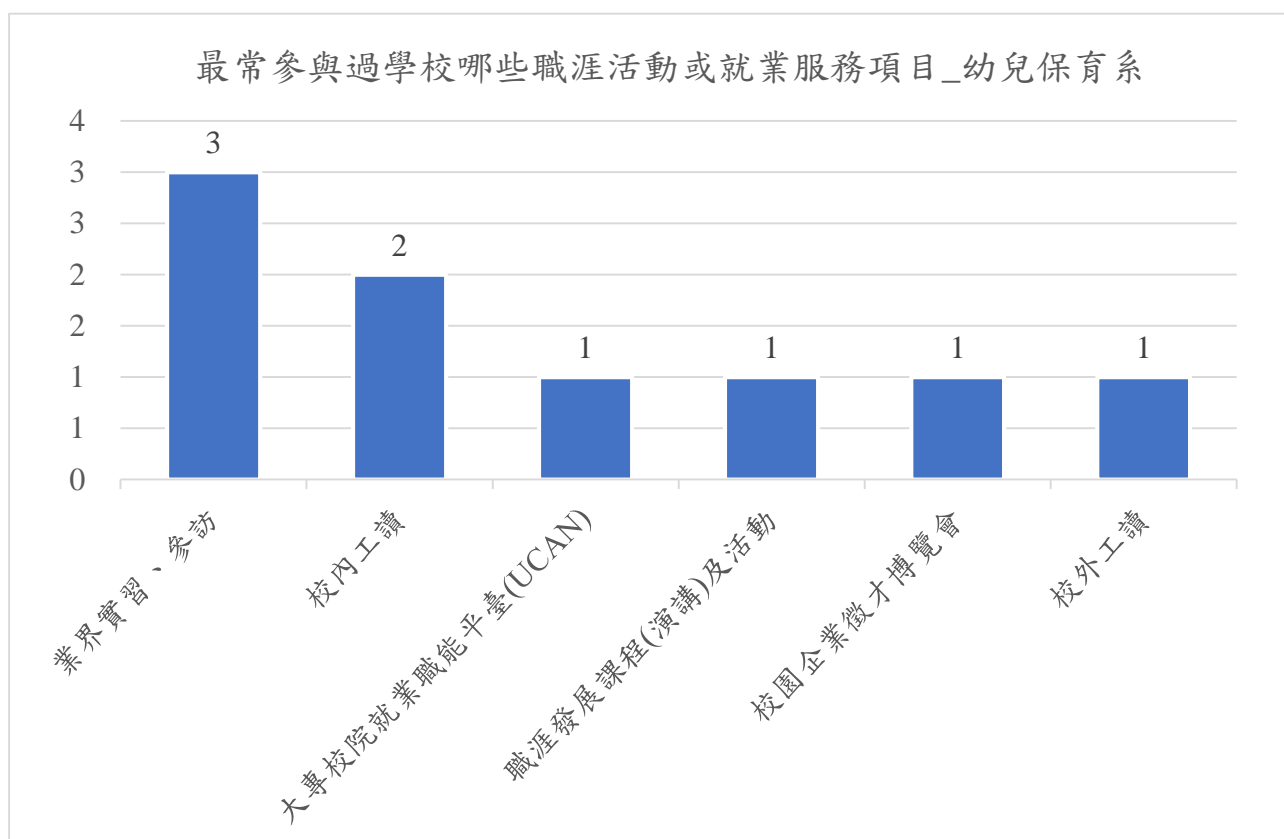


圖 246 幼兒保育系畢業生畢業滿一年最常參與學校哪些職涯活動或就業服務的幫助概況人數分布圖

表 266 幼兒保育系畢業生畢業滿一年對原就讀系所整體滿意度分析表

您對原就讀系所整體滿意度	人數	百分比
1 非常滿意	109	93.97
2 滿意	6	5.17
3 普通	1	0.86
4 不滿意	0	-
5 非常不滿意	0	-
總樣本數	116	100.00

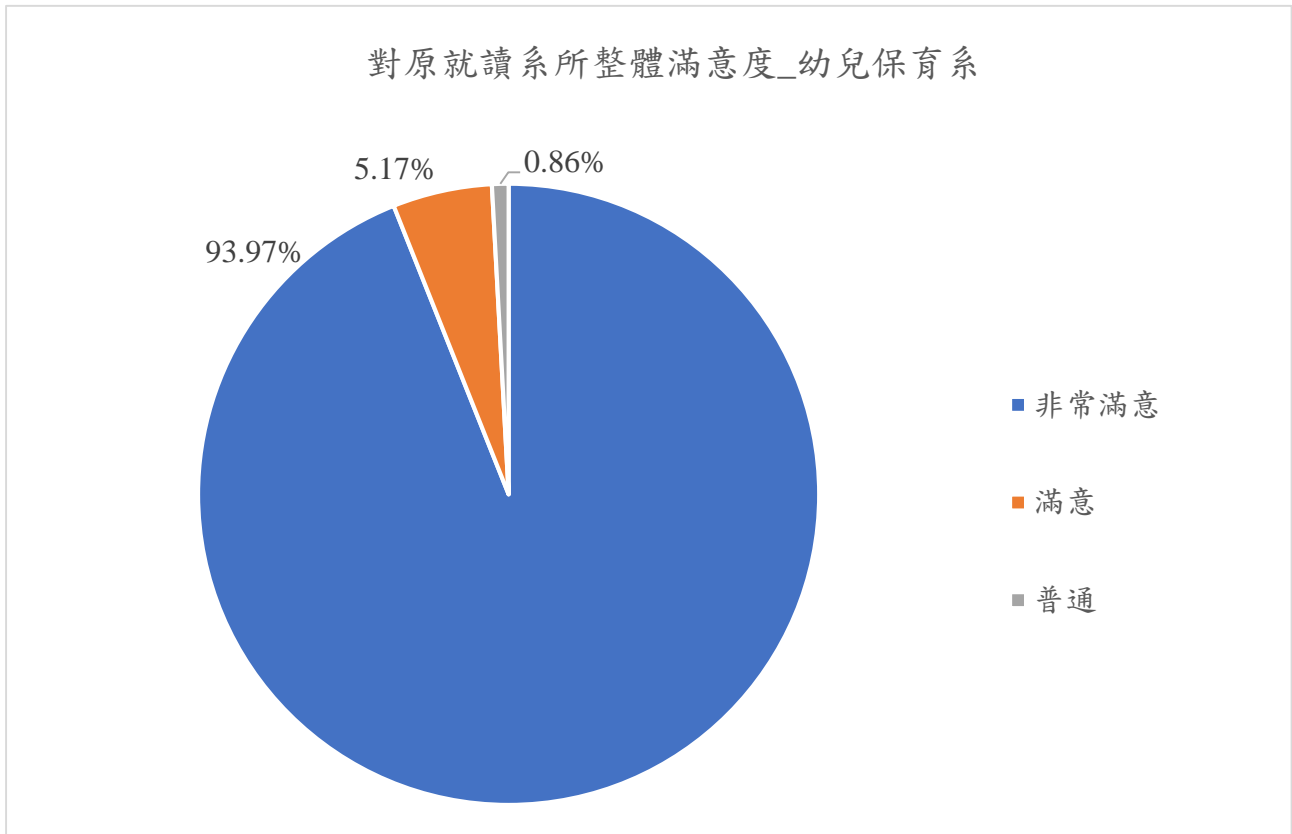


圖 247 幼兒保育系畢業生畢業滿一年對原就讀系所整體滿意度人數百分比分布圖

表 267 幼兒保育系畢業滿一年畢業生在校修習實習課程對畢業後求職就業幫助程度分析表

修習實習課程對我畢業後求職就業有幫助？	人數	百分比
1 非常同意	103	88.79
2 同意	7	6.03
3 普通	5	4.31
4 不同意	1	0.86
5 非常不同意	0	-
6 未參與實習課程	0	-
總樣本數	116	100.00

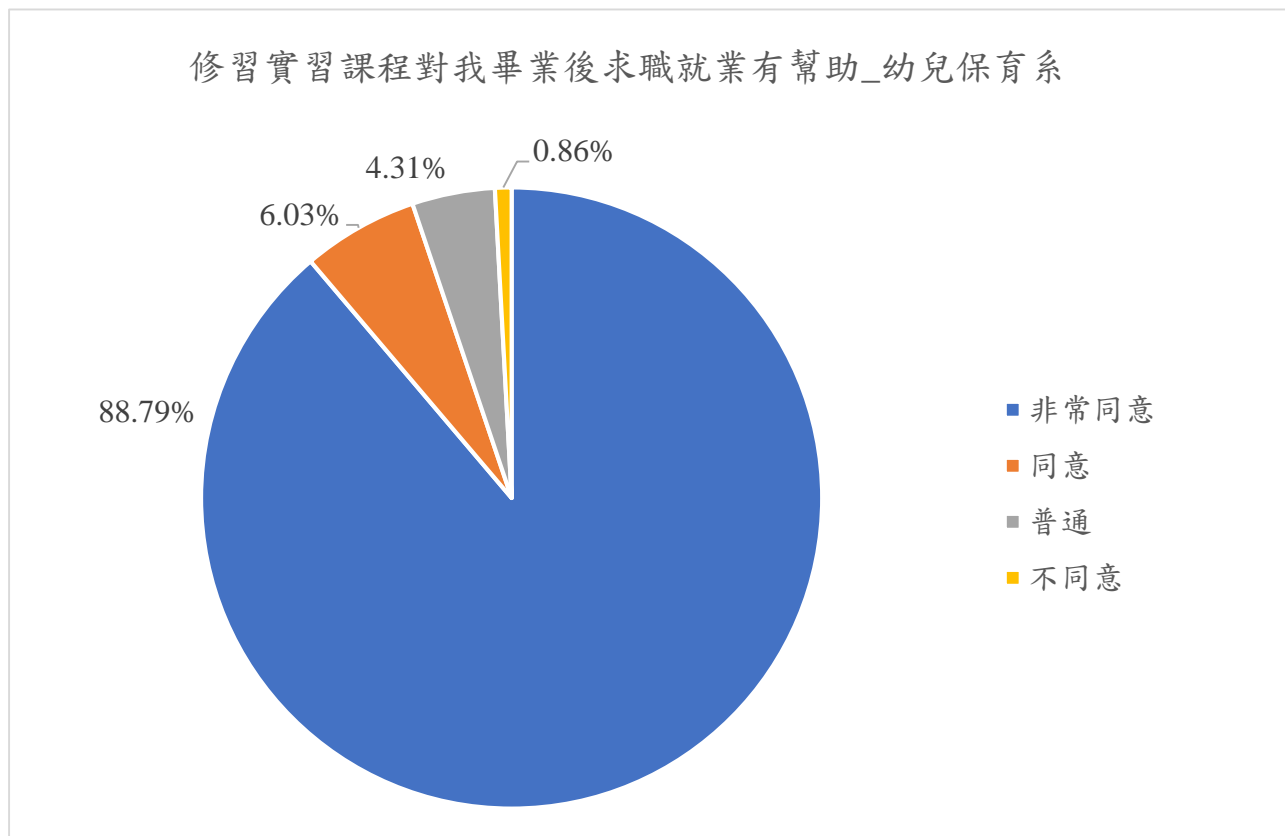


圖 248 幼兒保育系畢業生畢業滿一年修習實習課程對我畢業後求職就業有幫助人數百分比分布圖

(十七)文化創意產業系

表 268 文化創意產業系畢業生畢業滿一年目前工作概況分析表

您目前的工作狀況為何（不包括留職停薪、育嬰假，請依主要薪水來源作答）？	人數	百分比
全職工作	67	81.71
1 企業（包括民營企業或國營企業...等）	57	69.51
2 政府部門（含職業軍人）	2	2.44
3 學校（包括公立及私立大學、高中、高職、國中小...等）	1	1.22
4 非營利機構	1	1.22
5 創業	3	3.66
6 自由工作者(以接案維生或個人服務，例如撰稿人...)	0	-
7 其他	3	3.66
部分工時	0	-
1 企業（包括民營企業或國營企業...等）	0	-
2 政府部門（含職業軍人）	0	-
3 學校（包括公立及私立大學、高中、高職、國中小...等）	0	-
4 非營利機構	0	-
5 創業	0	-
6 自由工作者(以接案維生或個人服務，例如撰稿人...)	0	-
7 其他	0	-
家管/料理家務者	1	1.22
目前非就業中	14	17.07
總樣本數	82	100.00

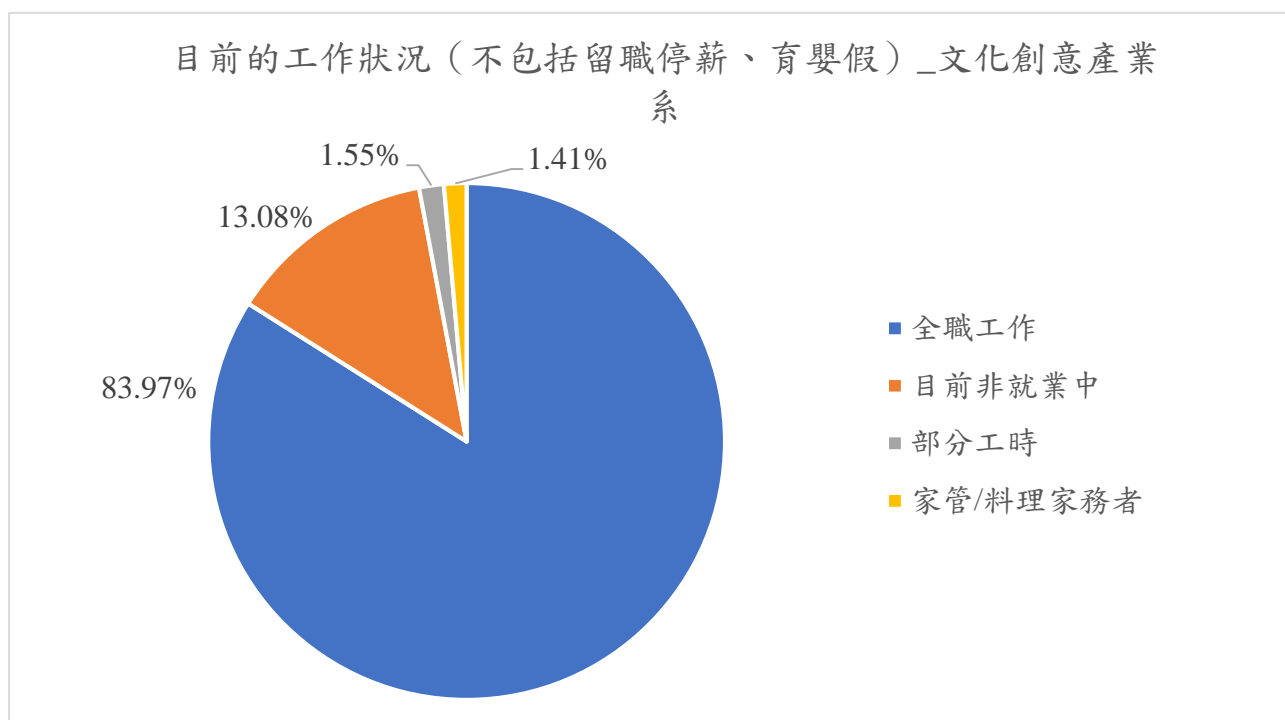


圖 249 文化創意產業系畢業生畢業滿一年目前工作概況人數百分比分布圖

表 269 文化創意產業系畢業生畢業滿一年現在工作職業類型分析表

您現在工作職業類型為何？	人數	百分比
1 建築營造類	1	1.49
2 製造類	7	10.45
3 科學、技術、工程、數學類	1	1.49
4 物流運輸類	1	1.49
5 天然資源、食品與農業類	2	2.99
6 醫療保健類	0	-
7 藝文與影音傳播類	21	31.34
8 資訊科技類	2	2.99
9 金融財務類	0	-
10 企業經營管理類	11	16.42
11 行銷與銷售類	15	22.39
12 政府公共事務類	0	-
13 教育與訓練類	2	2.99
14 個人及社會服務類	1	1.49
15 休閒與觀光旅遊類	3	4.48
16 司法、法律與公共安全類	0	-
已就業樣本數	67	100.00

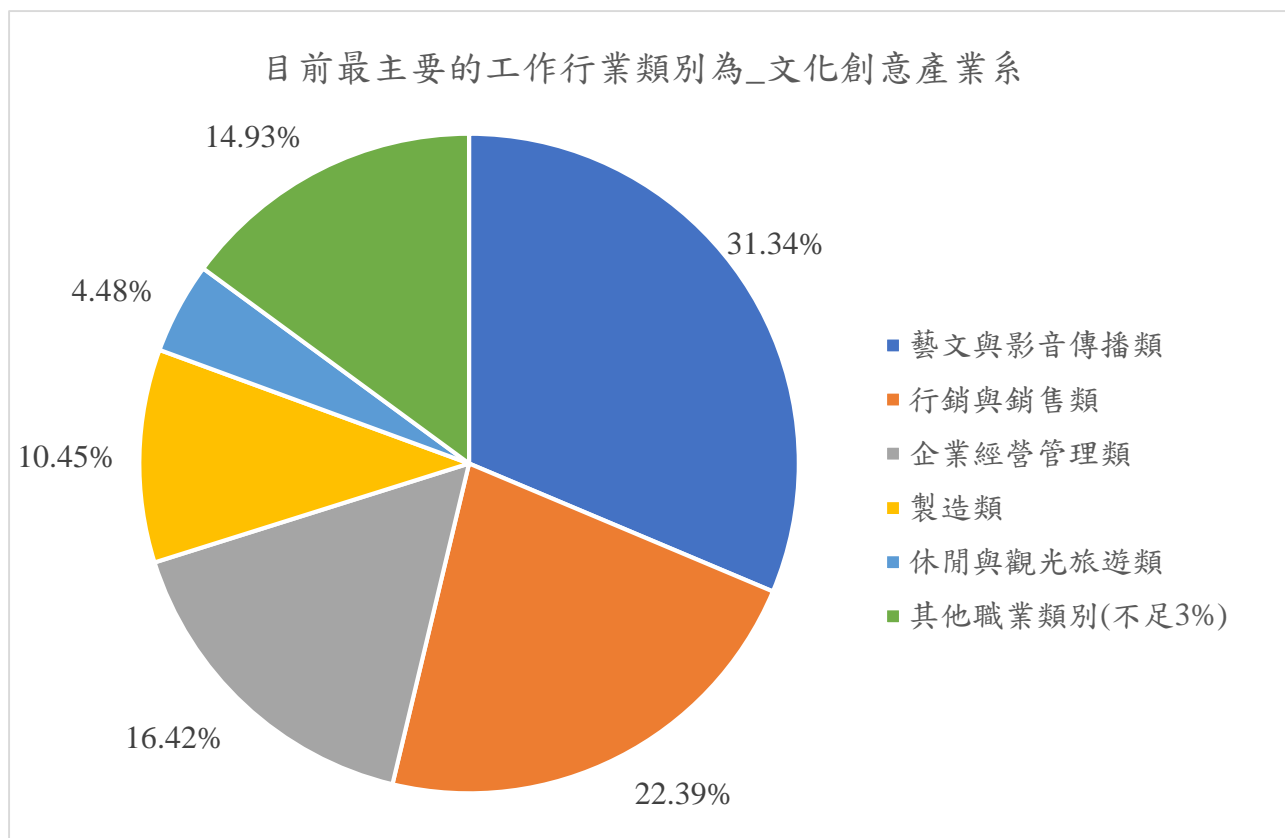


圖 250 文化創意產業系畢業生畢業滿一年現在工作職業類型人數百分比分布圖

表 270 文化創意產業系畢業生畢業滿一年畢業後花了多久時間找到第 1 份工作分析表

您畢業後花了多久時間找到第 1 份工作？	人數	百分比
1 約 1 個月內	15	22.39
2 約 1 個月以上至 2 個月內	11	16.42
3 約 2 個月以上至 3 個月內	10	14.93
4 約 3 個月以上至 4 個月內	8	11.94
5 約 4 個月以上至 6 個月內	15	22.39
6 約 6 個月以上	3	4.48
7 畢業前已有專職工作	5	7.46
已就業樣本數	67	100.00

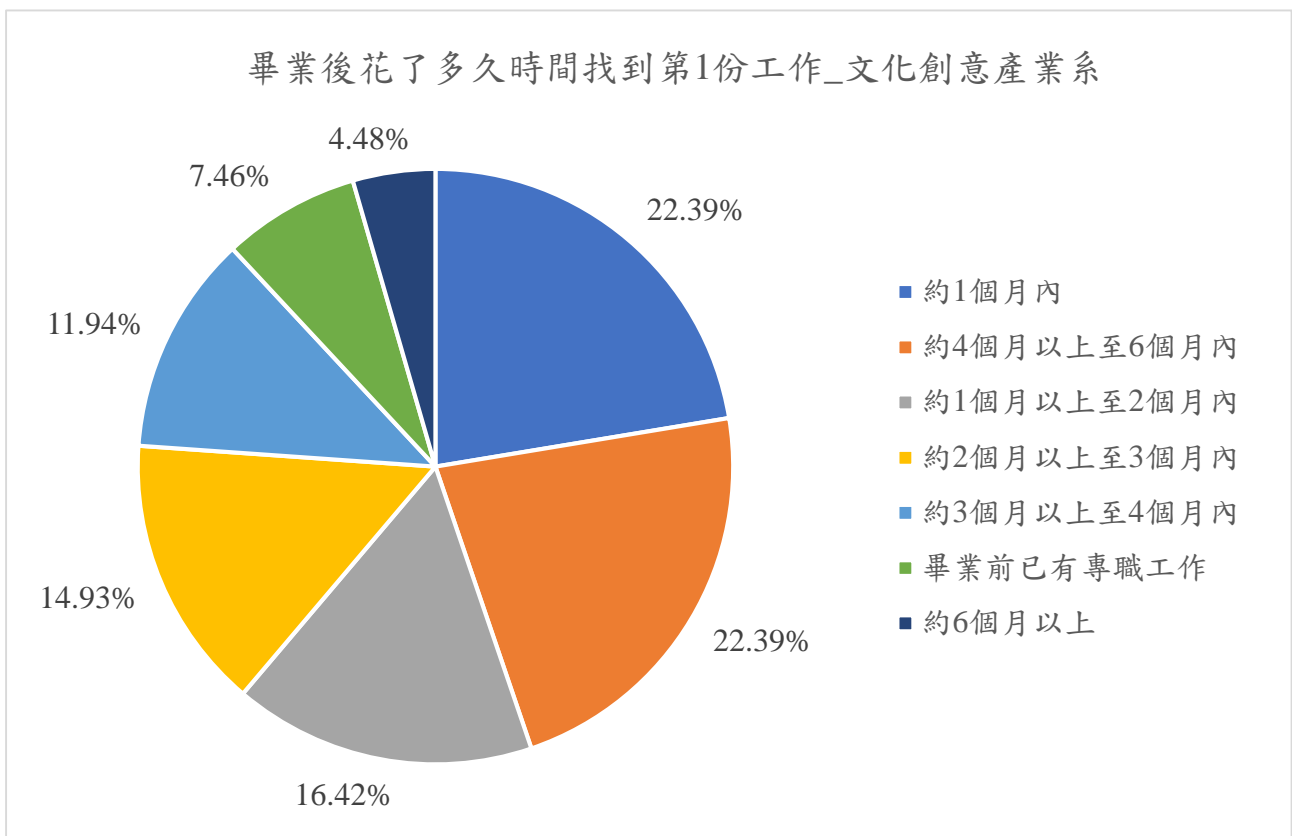


圖 251 文化創意產業系畢業生畢業滿一年畢業後花了多久時間找到第 1 份工作人數百分比分布圖

表 271 文化創意產業系畢業生畢業滿一年現在工作平均月收入分析表

您現在工作平均每月收入為何？	人數	百分比
1 約新臺幣 22,000 元以下	0	-
2 約新臺幣 22,001 元至 25,000 元	2	2.99
3 約新臺幣 25,001 元至 28,000 元	15	22.39
4 約新臺幣 28,001 元至 31,000 元	27	40.30
5 約新臺幣 31,001 元至 34,000 元	12	17.91
6 約新臺幣 34,001 元至 37,000 元	5	7.46
7 約新臺幣 37,001 元至 40,000 元	1	1.49
8 約新臺幣 40,001 元至 43,000 元	1	1.49
9 約新臺幣 43,001 元至 46,000 元	0	-
10 約新臺幣 46,001 元至 49,000 元	1	1.49
11 約新臺幣 49,001 元至 52,000 元	2	2.99
12 約新臺幣 52,001 元至 55,000 元	0	-
13 約新臺幣 55,001 元至 60,000 元	0	-
14 約新臺幣 60,001 元至 65,000 元	0	-
15 約新臺幣 65,001 元至 70,000 元	1	1.49
16 約新臺幣 70,001 元至 75,000 元	0	-
17 約新臺幣 75,001 元至 80,000 元	0	-
18 約新臺幣 80,001 元至 85,000 元	0	-
19 約新臺幣 85,001 元至 90,000 元	0	-
20 約新臺幣 90,001 元至 95,000 元	0	-
21 約新臺幣 95,001 元至 100,000 元	0	-
22 約新臺幣 100,001 元至 110,000 元	0	-
23 約新臺幣 110,001 元至 120,000 元	0	-
24 約新臺幣 120,001 元至 130,000 元	0	-
25 約新臺幣 130,001 元至 140,000 元	0	-
26 約新臺幣 140,001 元至 150,000 元	0	-
27 約新臺幣 150,001 元至 170,000 元	0	-
28 約新臺幣 170,001 元至 190,000 元	0	-
29 約新臺幣 190,001 元至 210,000 元	0	-
30 約新臺幣 210,001 元以上	0	-
已就業樣本數	67	100.00

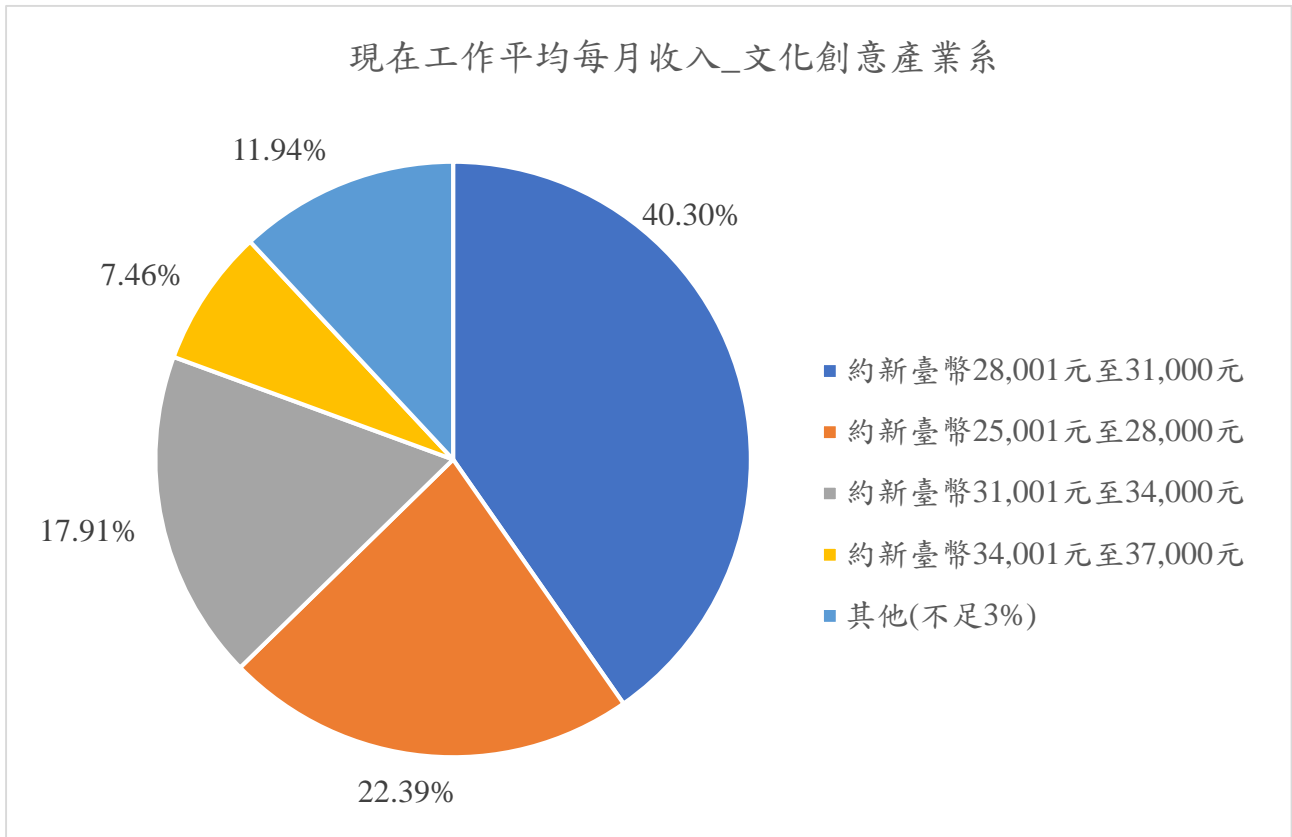


圖 252 文化創意產業系畢業生畢業滿一年現在工作平均月收入人數百分比分布圖

表 272 文化創意產業系畢業生畢業滿一年現在主要的工作所在地分析表

請問您現在主要的工作所在地點為何？	人數	百分比 ^註
境內	67	100.00
北部地區	9	13.43
1 基隆市	0	-
2 新北市	1	1.49
3 臺北市	2	2.99
4 桃園市	3	4.48
5 新竹縣	2	2.99
6 新竹市	0	-
7 苗栗縣	1	1.49
中部地區	58	86.57
8 臺中市	51	76.12
9 南投縣	1	1.49
10 彰化縣	3	4.48
11 雲林縣	1	1.49
12 嘉義縣	0	-
13 嘉義市	2	2.99
南部地區	0	-
14 臺南市	0	-
15 高雄市	0	-
16 屏東縣	0	-
東部、離島及其他地區	0	-
17 臺東縣	0	-
18 花蓮縣	0	-
19 宜蘭縣	0	-
20 連江縣	0	-
21 金門縣	0	-
22 澎湖縣	0	-
境外	0	-
1 亞洲(香港、澳門、大陸地區)	0	-
2 南美洲	0	-
已就業樣本數	67	100.00

註：百分比皆以「項目次數」除以「已就業樣本數數」計算之。

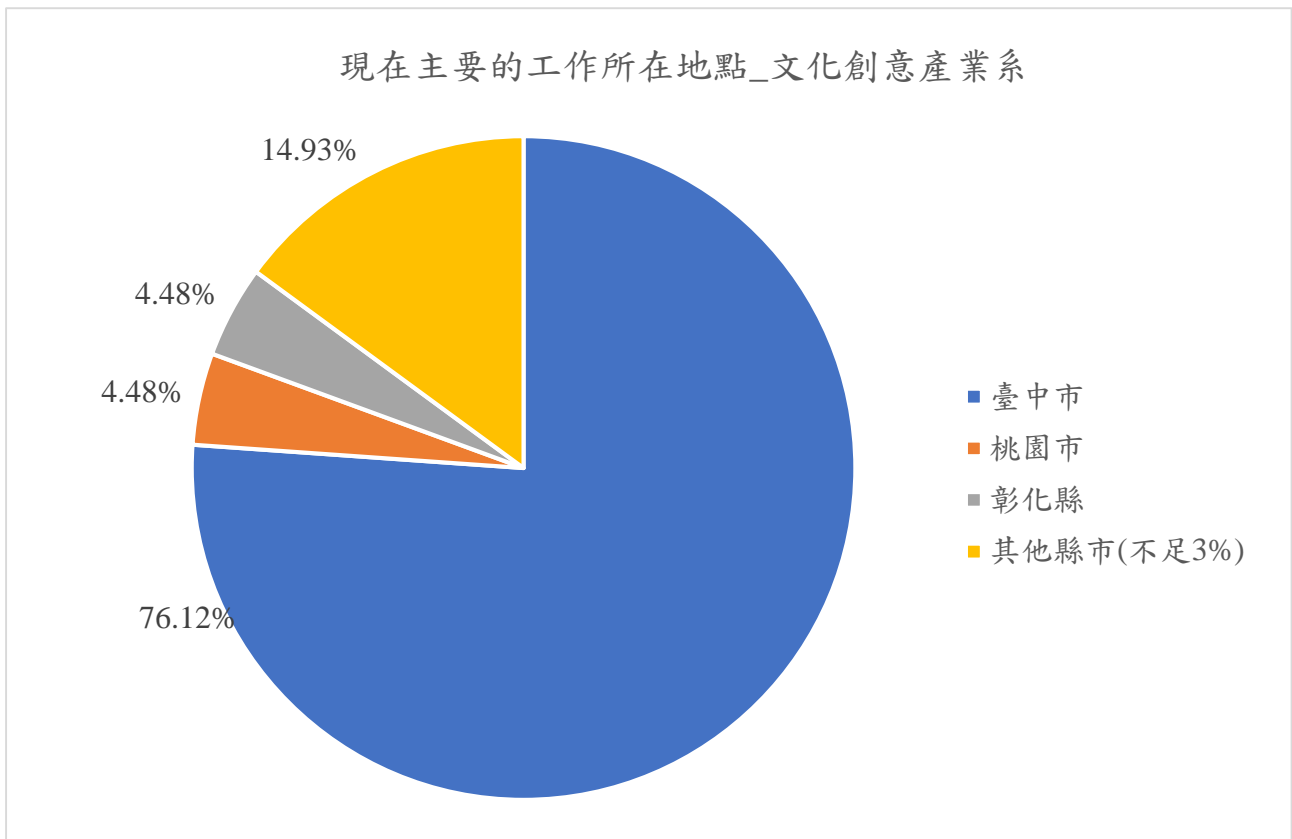


圖 253 文化創意產業系畢業生畢業滿一年現在主要的工作所在地人數百分比分布圖

表 273 文化創意產業系畢業生畢業滿一年目前未就業原因分析表

您目前未就業的原因為何?	人數	百分比
進修中	2	14.29
服役中或等待服役中	7	50.00
準備考試：(一)何種類別考試	0	-
1 國內研究所	0	-
2 出國留學	0	-
3 證照	0	-
4 公務人員	0	-
5 其他	0	-
尋找工作：(一)到現在還在尋找工作的最大可能原因為何?	1	7.14
1 沒有工作機會	0	-
2 薪水不滿意	0	-
3 公司財務或制度不穩健	0	-
4 工作地點不適合	0	-
5 與所學不符	0	-
6 不符合家人的期望	0	-
7 工作內容不滿意	1	7.14
8 其他	0	-
尋找工作：(二)目前已花多久時間找工作?	1	7.14
1 約 1 個月以內	1	100.00
2 約 1 個月以上至 2 個月內	0	-
3 約 2 個月以上至 3 個月內	0	-
4 約 3 個月以上至 4 個月內	0	-
5 約 4 個月以上至 6 個月內	0	-
6 約 6 個月以上	0	-
其他：不想找工作、生病..._____	4	28.57
目前非就業中樣本數	14	100.00

表 274 文化創意產業系畢業生畢業滿一年目前所具備專業能力與工作所要求之現況分析表

您目前所具備的專業能力與工作所要求的相符程度為何？	人數	百分比
1 非常符合	13	19.40
2 符合	30	44.78
3 普通	17	25.37
4 不符合	4	5.97
5 非常不符合	3	4.48
已就業樣本數	67	100.00

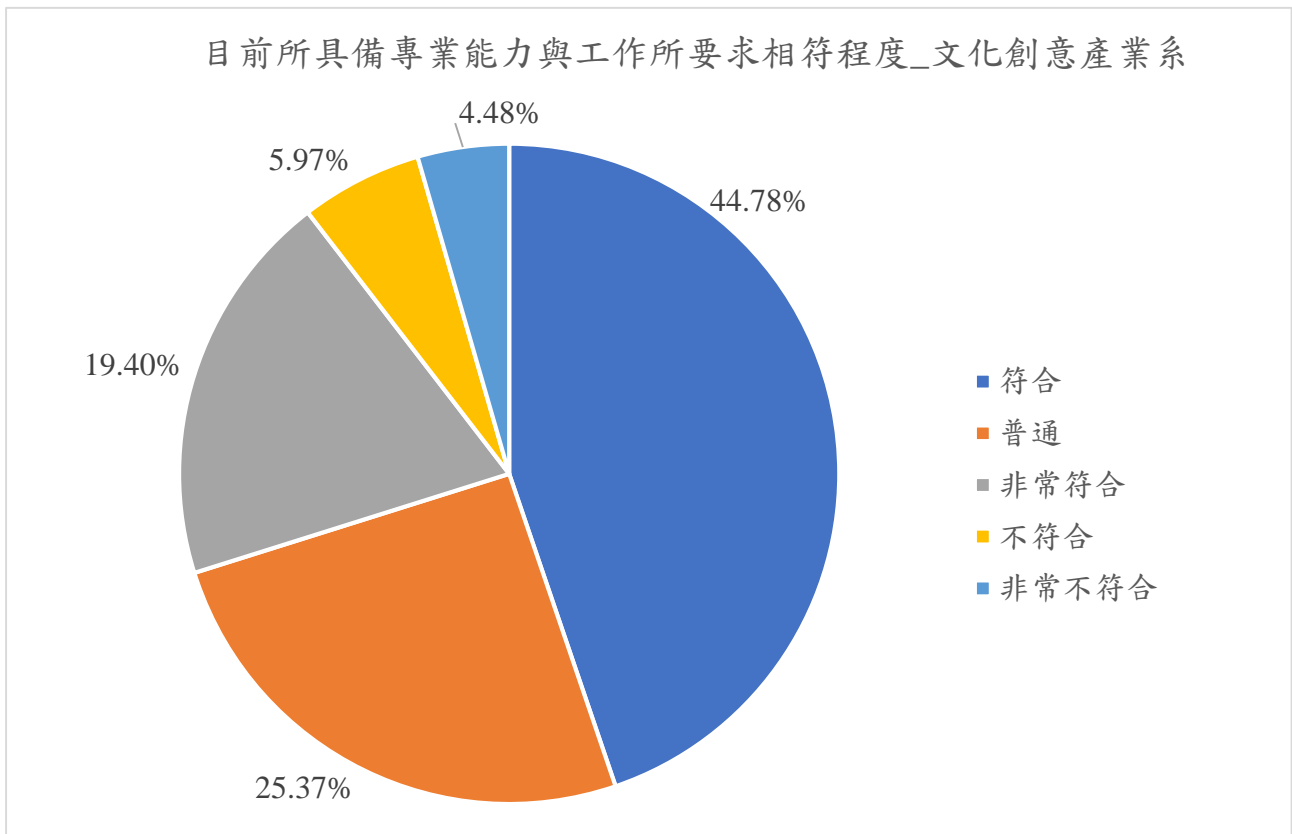


圖 254 文化創意產業系畢業生畢業滿一年目前所具備專業能力與工作所要求之現況人數百分比分布圖

表 275 文化創意產業系畢業生畢業滿一年目前工作內容是否需要具備專業證照需求之分析表

您目前的工作內容，是否需要具備專業證照？	人數	百分比
1 需要	4	5.97
2 不需要	63	94.03
已就業樣本數	67	100.00

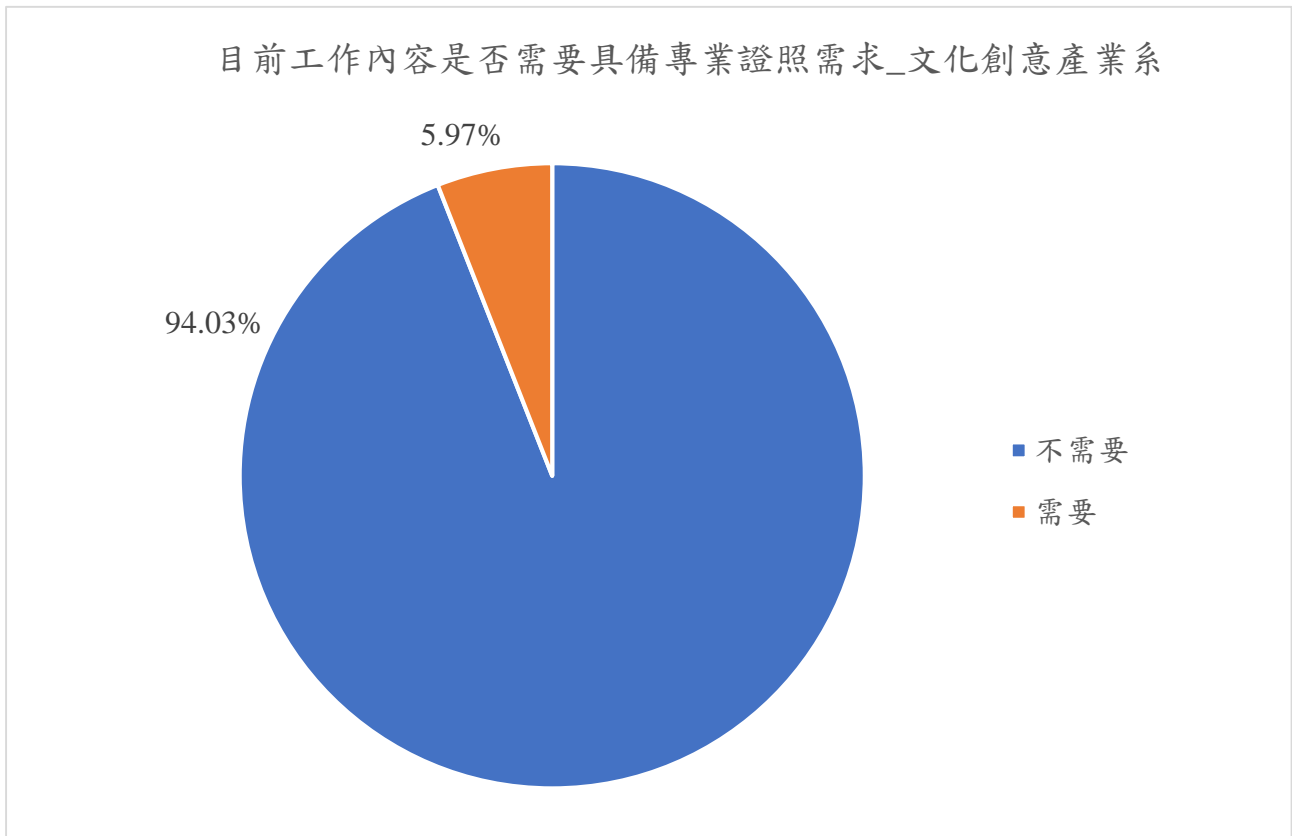


圖 255 文化創意產業系畢業生畢業滿一年目前工作內容是否需要具備專業證照需求之人數百分比分布圖

表 276 文化創意產業系畢業生畢業滿一年對目前工作整體滿意度分析表

您對目前工作的整體滿意度為何?	人數	百分比
1 非常滿意	22	32.84
2 滿意	32	47.76
3 普通	11	16.42
4 不滿意	2	2.99
5 非常不滿意	0	-
已就業樣本數	67	100.00

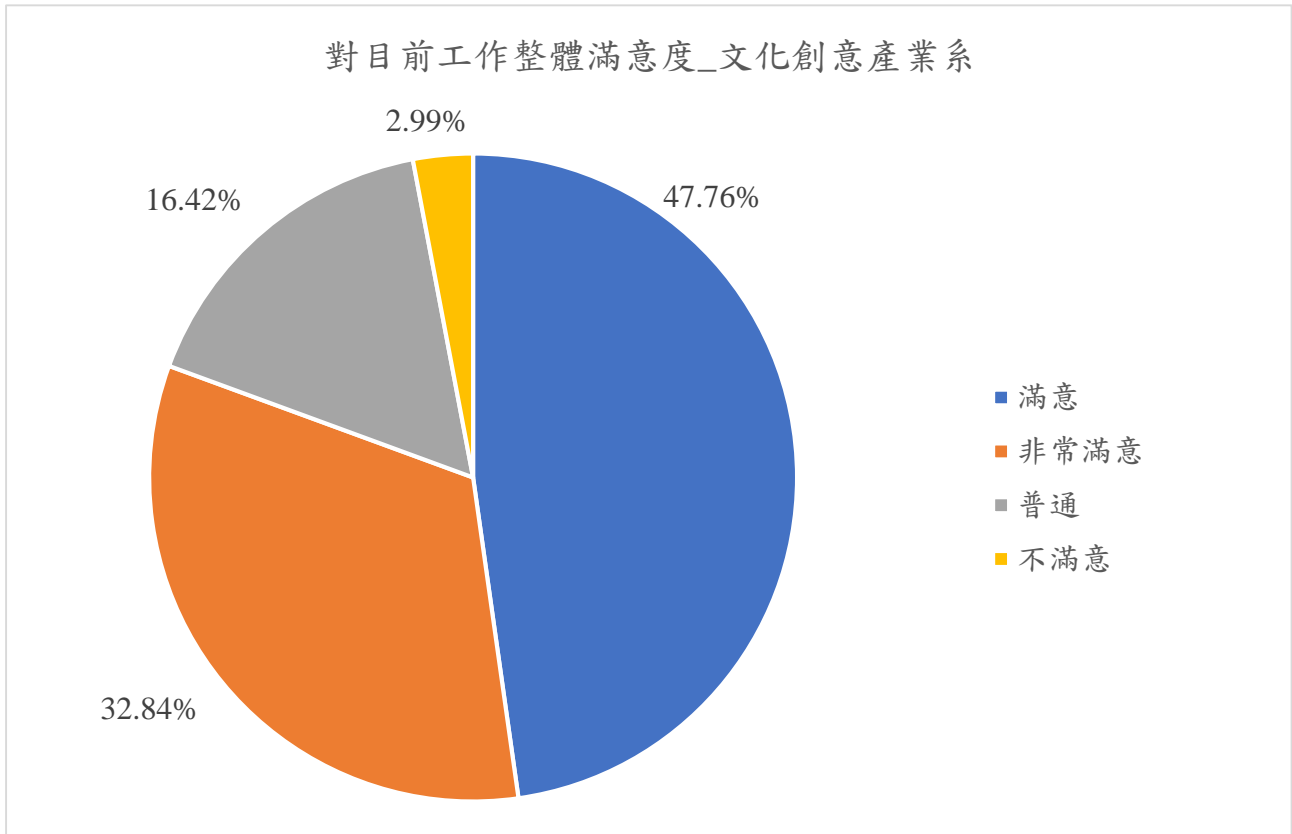


圖 256 文化創意產業系畢業生畢業滿一年對目前工作整體滿意度人數百分比分布圖

表 277 文化创意產業系畢業生畢業滿一年目前的工作內容與原就讀系、所、學位學程之專業訓練課程，其相符程度之分析表

您目前的工作內容與原就讀系、所、學位學程之專業訓練課程，其相符程度為何？	人數	百分比
1 非常符合	12	17.91
2 符合	32	47.76
3 普通	23	34.33
4 不符合	0	-
5 非常不符合	0	-
已就業樣本數	67	100.00

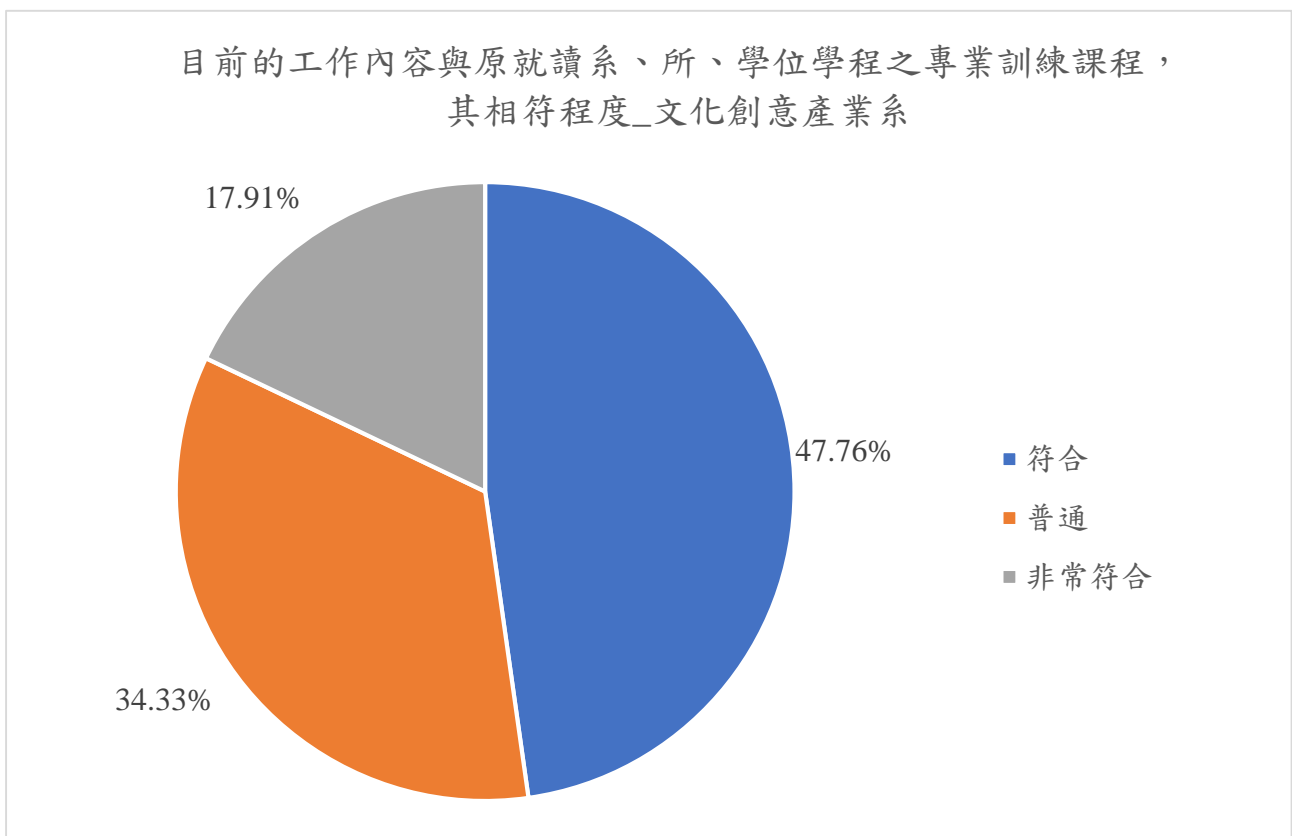


圖 257 文化创意產業系畢業生畢業滿一年目前的工作內容與原就讀系、所、學位學程之專業訓練課程，其相符程度之人數百分比分布圖

表 278 文化創意產業系畢業生畢業滿一年在學期間各項有助於目前工作之「學習經驗」概況分析表

您在學期間以下哪些「學習經驗」對於現在工作有所幫助？ (可複選，至多3項)	人數	百分比
1 專業知識、知能傳授	20	29.85
2 建立同學及老師人脈	28	41.79
3 校內實務課程	31	46.27
4 校外業界實習	36	53.73
5 社團活動	13	19.40
6 語言學習	5	7.46
7 參與國際交流活動	3	4.48
8 志工服務、服務學習	2	2.99
9 擔任研究或教學助理	0	-
10 其他訓練	0	-
已就業樣本數	67	100.00

註.百分比以已就業樣本數為母數

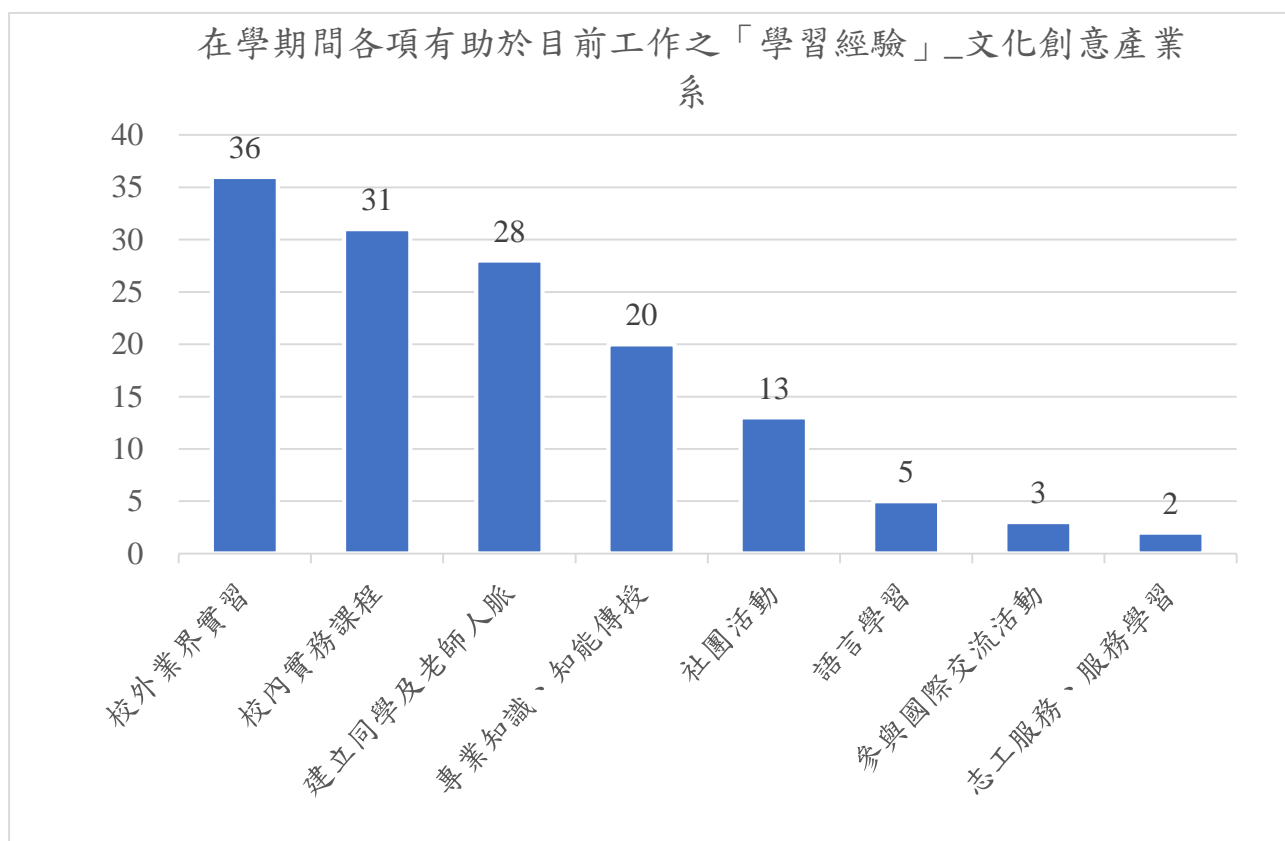


圖 258 文化創意產業系畢業生畢業滿一年在學期間各項有助於目前工作之「學習經驗」概況人數分布圖

表 279 文化創意產業系畢業生畢業滿一年為了工作或自我生涯發展是否從事進修或考試現況分析表

您是否為了工作或自我生涯發展從事進修或考試，提升自我專業能力？	人數	百分比
有	17	25.37
進修	0	-
1 國內大專校院進修	0	-
2 出國進修	0	-
從事考試或其他證照	2	2.99
1 國家考試	0	-
2 技術士證照	2	2.99
3 金融證照	0	-
4 教師證	0	-
5 語言證照	0	-
6 電腦認證	0	-
其他	15	22.39
沒有	50	74.63
已就業樣本數	67	100.00

註.考試類別含蓋項目說明：

1. 國家考試：指公務人員、專門職業及技術人員...等。
2. 技術士證照：指工業類、商業類、美容家政類、餐飲類、勞動安全衛生類、其他...等。
3. 金融證照：指銀行、證券與期貨、保險、國際高階證照、其他...等。
4. 教師證：指幼稚園類科、國民小學類科、中等學校類科（例如：普通學科或職業群科）、特殊教育學校(班)類科（例如：學前教育階段身心障礙組、國民小學教育階段資賦優異組）、講師證...等。
5. 語言證照分為：
 - I. 英語類：(全民英語能力分級檢定測驗(GEPT)、大學校院英語能力測驗(CSEPT)、國際英語語文測驗(IELTS)、(新制)多益測驗(TOEIC)、(紙筆)托福測驗(TOEFL ITP)、(網路)托福測驗(TOEFL iBT)、劍橋國際英語認證(Cambridge Main Suite)、劍橋博思職場英語檢測(BULATS)、外語能力測驗(FLPT-English)、全民網路英語能力檢定(NETPAW)、通用國際英文能力分級檢定(G-TELP)、全球英檢(GET)、多益普級測驗(TOEICBridge)、美國研究生入學考試(GRE)、多益口說測驗(TOEIC SpeakingTest)、其他...等。)
 - II. 非英語類：(日本語能力試驗(JLPT)、法語鑑定文憑測驗(DELF)、歌德學院德語文檢定(Goethe-Zertifikat、西班牙語檢定考試(DELE)、俄國語文能力測驗(TORFL)、韓國語文能力測驗(TOPIK)、劍橋博思國際職場西班牙語檢測(BULATS Spanish)、外語能力測驗(日語法語、德語、西班牙語)(FLPT)、德語能力測驗(Sprachzeugnis Grundstufe/Niveau B1)、越南語能力檢定(Vietnamese Language Test)、實用日本語檢定(J.TEST)、德語鑑定測驗(TestDaf)、德語初級檢定考試(Zertifikat Deutsch)、其他...等。)
6. 電腦認證：指民間或國際單位辦理之作業系統類、資料庫應用類、程式設計類、網頁設計類、專業應用軟體、網路設計與設定...等。

為了工作或自我生涯發展從事進修或考試，提升自我專業能力
_文化创意產業系

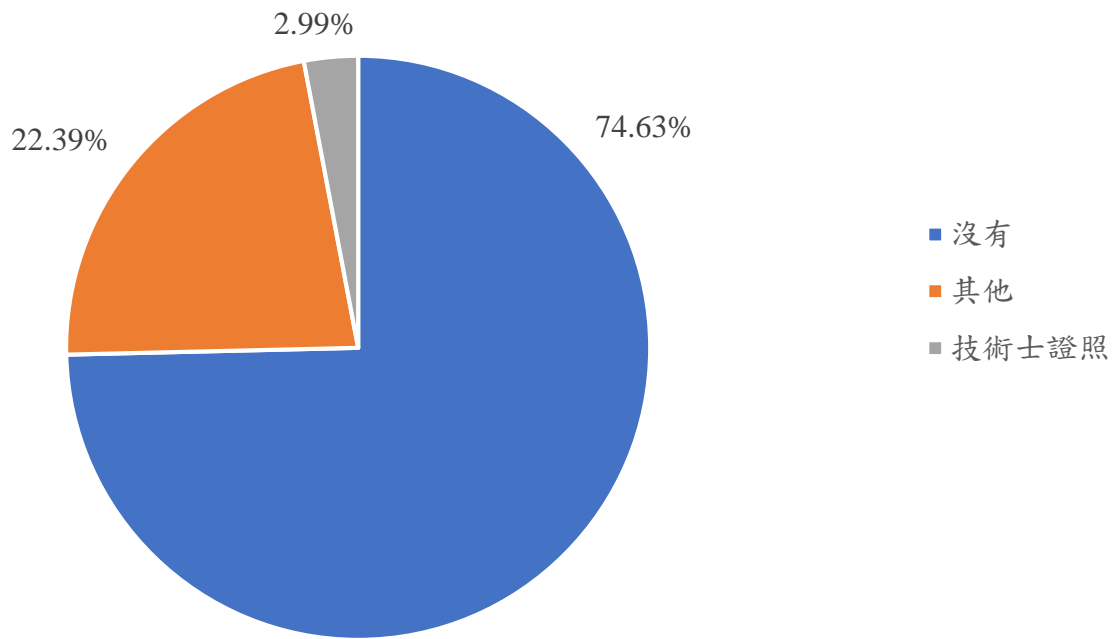


圖 259 文化创意產業系畢業生畢業滿一年為了工作或自我生涯發展是否從事進修或考試現況
人數百分比分布圖

表 280 文化創意產業系畢業生畢業滿一年最常參與學校哪些職涯活動或就業服務的幫助概況分析表

您最常參與過學校哪些職涯活動或就業服務的幫助?(可複選,至多3項)	人數	百分比
有	40	48.78
1 大專校院就業職能平臺(UCAN)	6	7.32
2 職涯諮詢、就業諮詢	8	9.76
3 職涯發展課程(演講)及活動	4	4.88
4 業界實習、參訪	21	25.61
5 企業徵才說明會	6	7.32
6 校園企業徵才博覽會	10	12.20
7 定期工作訊息	0	-
8 校內工讀	7	8.54
9 校外工讀	1	1.22
10 其他	4	4.88
沒有	42	51.22
總樣本數	82	100.00

註：1.最常參與的職涯活動或就業服務的幫助百分比以有最常參與活動的樣本數為母數
2.有沒有最常參與活動的百分比以總樣本數為母數

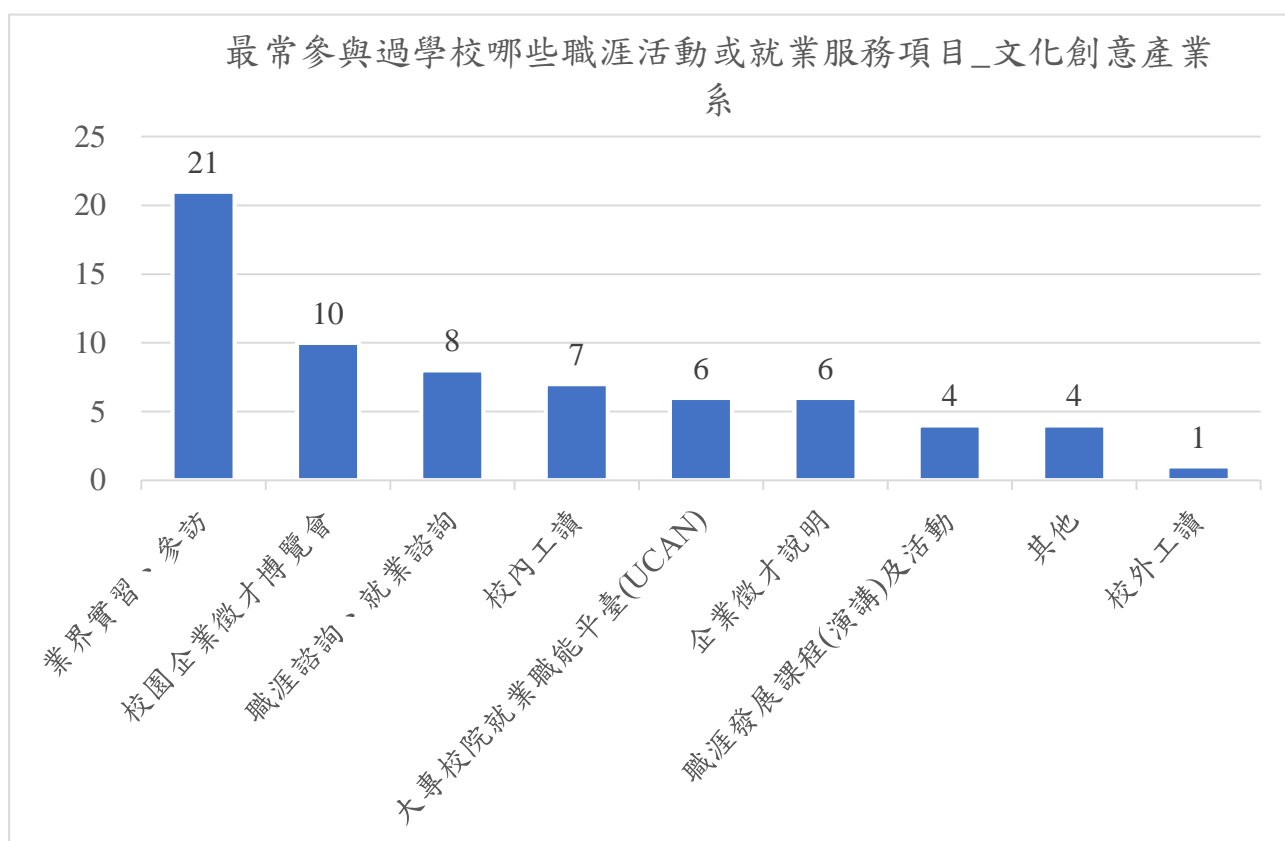


圖 260 文化創意產業系畢業生畢業滿一年最常參與學校哪些職涯活動或就業服務的幫助概況人數分布圖

表 281 文化創意產業系畢業生畢業滿一年對原就讀系所整體滿意度分析表

您對原就讀系所整體滿意度	人數	百分比
1 非常滿意	34	41.46
2 滿意	32	39.02
3 普通	16	19.51
4 不滿意	0	-
5 非常不滿意	0	-
總樣本數	82	100.00

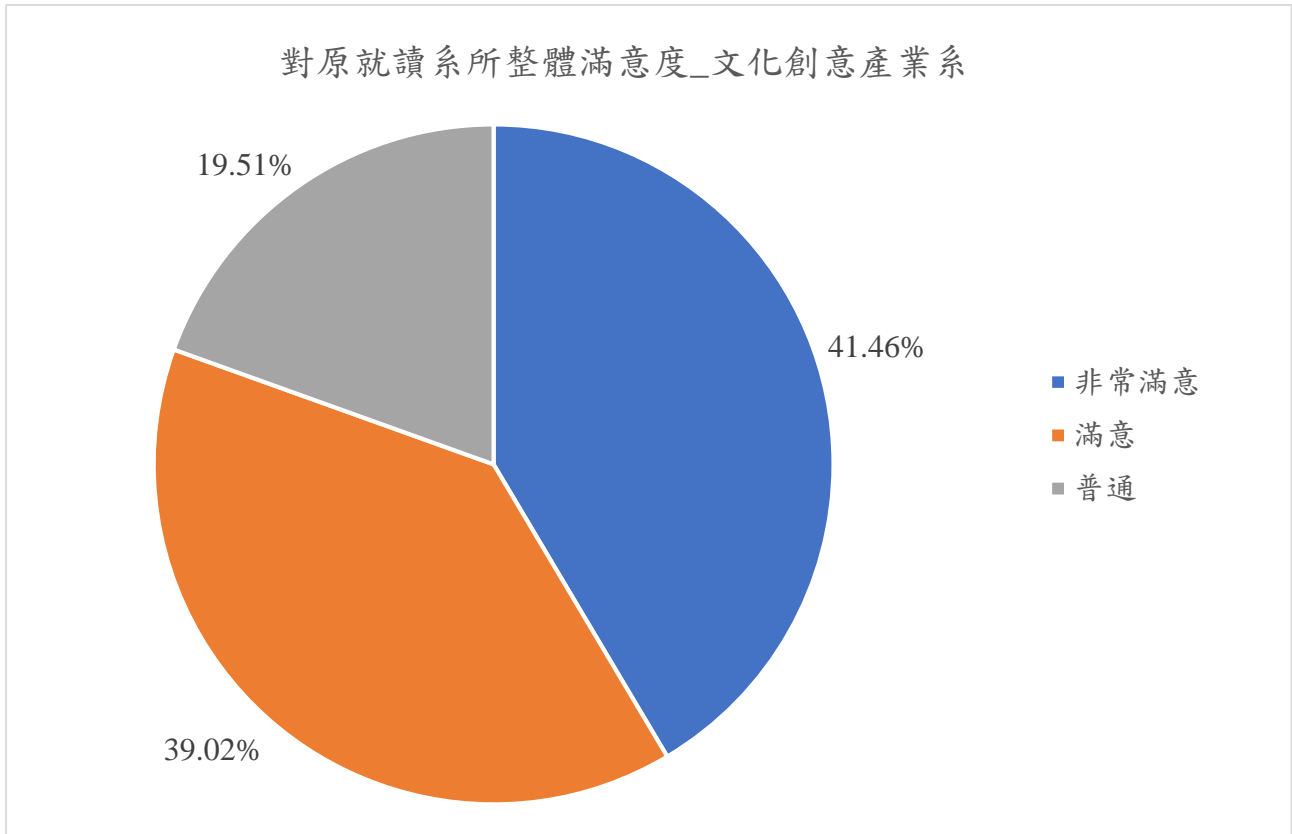


圖 261 文化創意產業系畢業生畢業滿一年對原就讀系所整體滿意度人數百分比分布圖

表 282 文化創意產業系畢業滿一年畢業生在校修習實習課程對畢業後求職就業幫助程度分析表

修習實習課程對我畢業後求職就業有幫助？	人數	百分比
1 非常同意	20	24.39
2 同意	34	41.46
3 普通	26	31.71
4 不同意	1	1.22
5 非常不同意	0	-
6 未參與實習課程	1	1.22
總樣本數	82	100.00

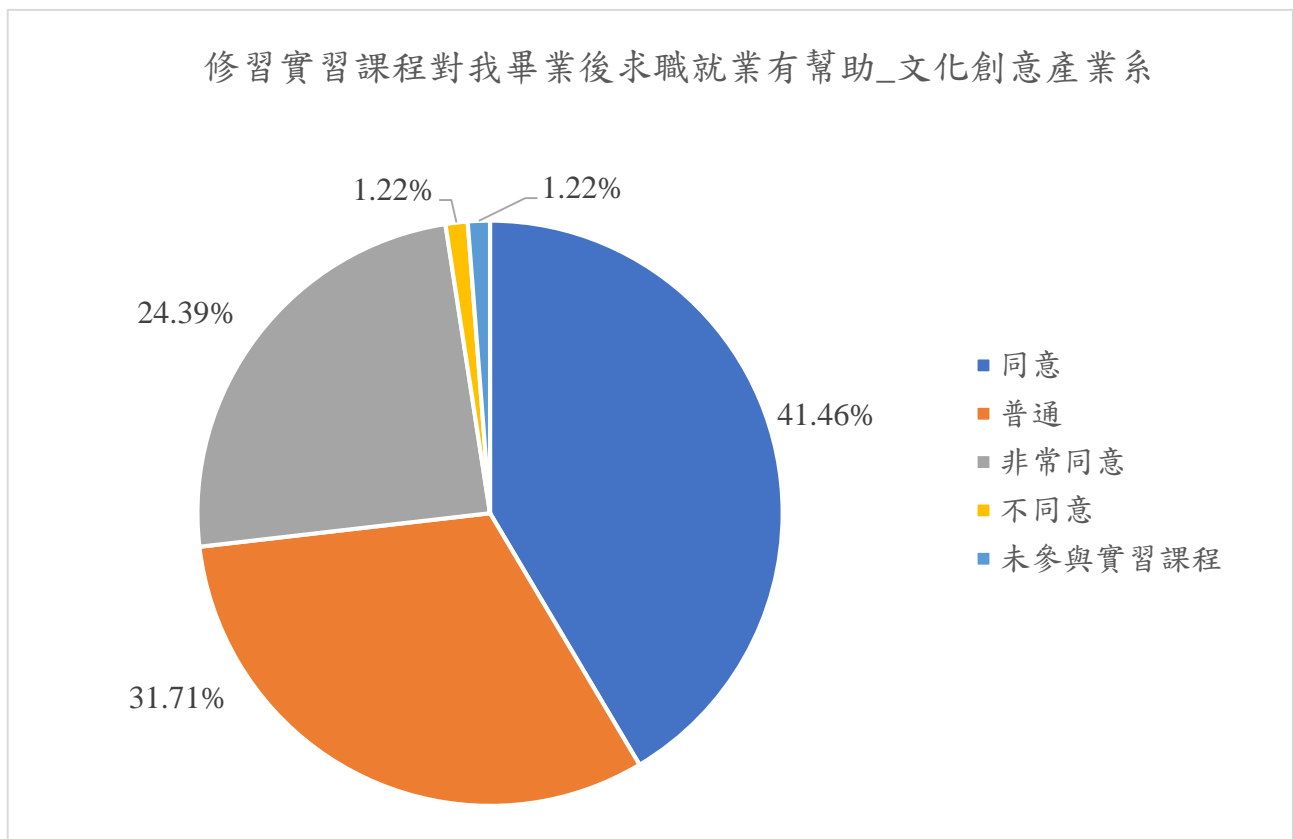


圖 262 文化創意產業系畢業生畢業滿一年修習實習課程對我畢業後求職就業有幫助人數百分比分布圖

(十八)運動休閒系

表 283 運動休閒系畢業生畢業滿一年目前工作概況分析表

您目前的工作狀況為何（不包括留職停薪、育嬰假，請依主要薪水來源作答）？	人數	百分比
全職工作	94	89.52
1 企業（包括民營企業或國營企業...等）	71	67.62
2 政府部門（含職業軍人）	3	2.86
3 學校（包括公立及私立大學、高中、高職、國中小...等）	1	0.95
4 非營利機構	0	-
5 創業	0	-
6 自由工作者(以接案維生或個人服務，例如撰稿人...)	0	-
7 其他	19	18.10
部分工時	5	4.76
1 企業（包括民營企業或國營企業...等）	3	2.86
2 政府部門（含職業軍人）	1	0.95
3 學校（包括公立及私立大學、高中、高職、國中小...等）	0	-
4 非營利機構	0	-
5 創業	1	0.95
6 自由工作者(以接案維生或個人服務，例如撰稿人...)	0	-
7 其他	0	-
家管/料理家務者	2	1.90
目前非就業中	4	3.81
總樣本數	105	100.00

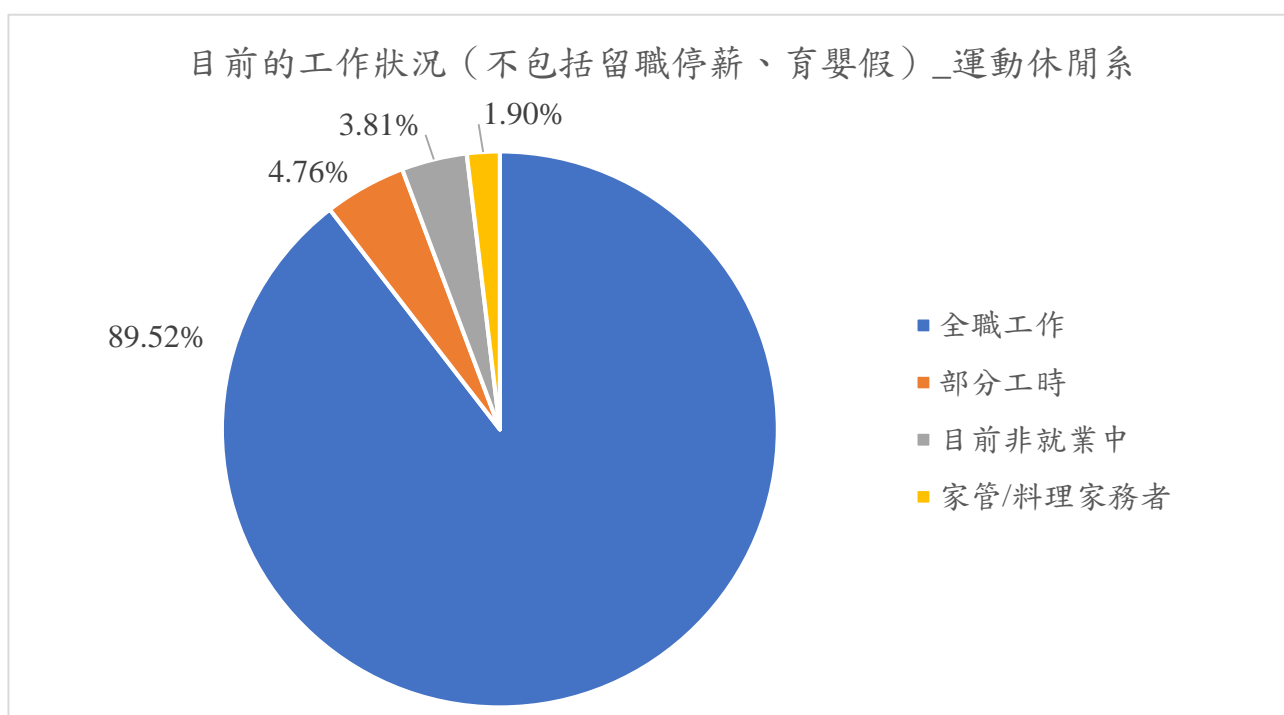


圖 263 運動休閒系畢業生畢業滿一年目前工作概況人數百分比分布圖

表 284 運動休閒系畢業生畢業滿一年現在工作職業類型分析表

您現在工作職業類型為何？	人數	百分比
1 建築營造類	7	7.07
2 製造類	11	11.11
3 科學、技術、工程、數學類	6	6.06
4 物流運輸類	7	7.07
5 天然資源、食品與農業類	1	1.01
6 醫療保健類	1	1.01
7 藝文與影音傳播類	0	-
8 資訊科技類	1	1.01
9 金融財務類	7	7.07
10 企業經營管理類	5	5.05
11 行銷與銷售類	8	8.08
12 政府公共事務類	7	7.07
13 教育與訓練類	3	3.03
14 個人及社會服務類	0	-
15 休閒與觀光旅遊類	34	34.34
16 司法、法律與公共安全類	1	1.01
已就業樣本數	99	100.00

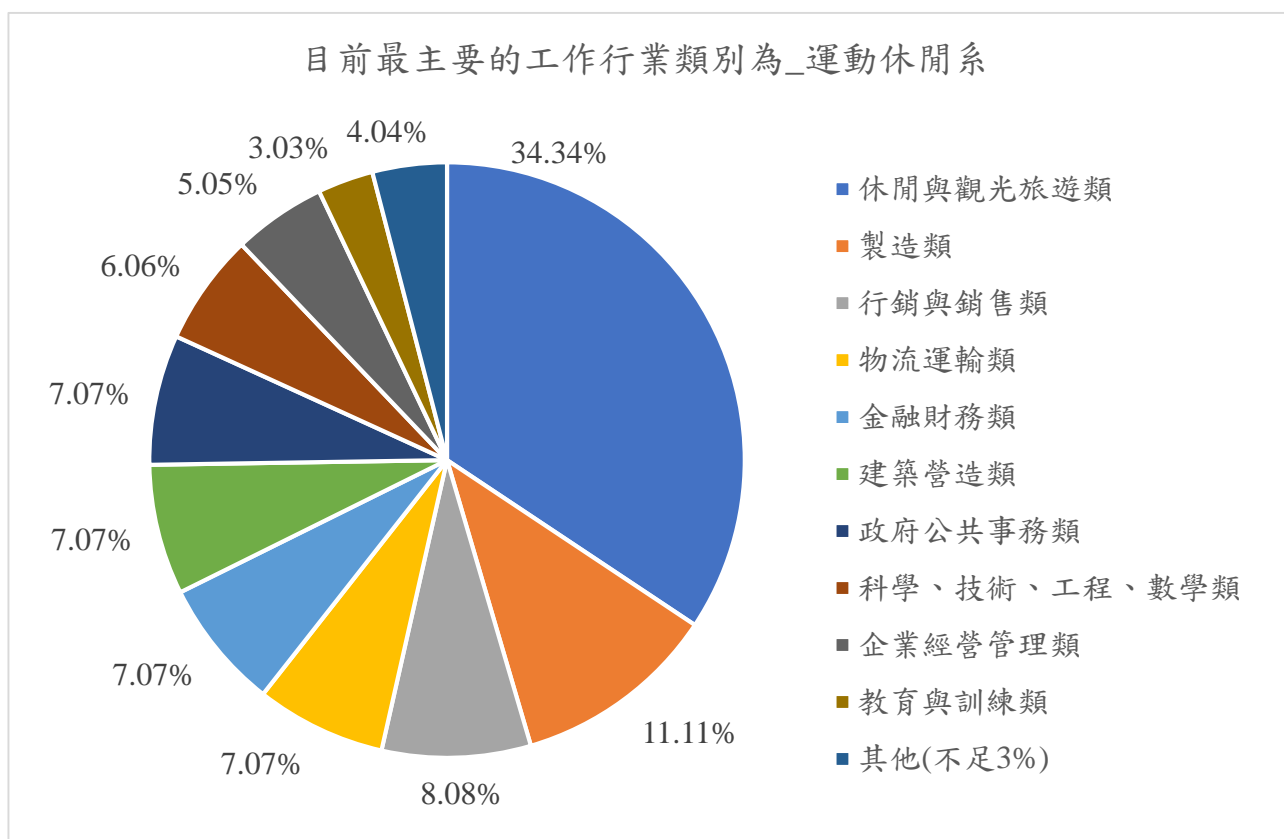


圖 264 運動休閒系畢業生畢業滿一年現在工作職業類型人數百分比分布圖

表 285 運動休閒系畢業生畢業滿一年畢業後花了多久時間找到第 1 份工作分析表

您畢業後花了多久時間找到第 1 份工作？	人數	百分比
1 約 1 個月內	37	37.37
2 約 1 個月以上至 2 個月內	11	11.11
3 約 2 個月以上至 3 個月內	2	2.02
4 約 3 個月以上至 4 個月內	4	4.04
5 約 4 個月以上至 6 個月內	6	6.06
6 約 6 個月以上	15	15.15
7 畢業前已有專職工作	24	24.24
已就業樣本數	99	100.00

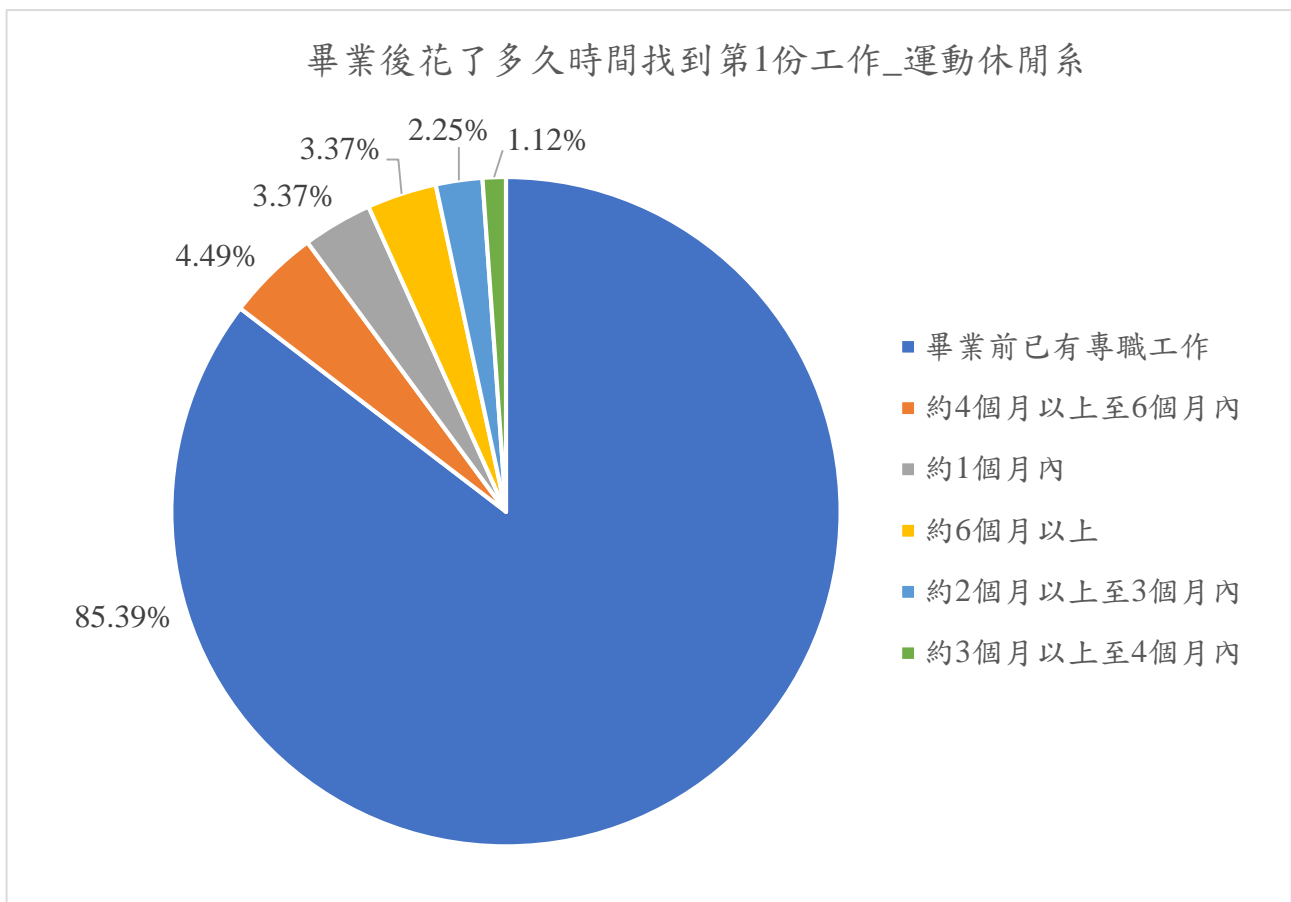


圖 265 運動休閒系畢業生畢業滿一年畢業後花了多久時間找到第 1 份工作人數百分比分布圖

表 286 運動休閒系畢業生畢業滿一年現在工作平均月收入分析表

您現在工作平均每月收入為何？	人數	百分比
1 約新臺幣 22,000 元以下	2	2.02
2 約新臺幣 22,001 元至 25,000 元	4	4.04
3 約新臺幣 25,001 元至 28,000 元	22	22.22
4 約新臺幣 28,001 元至 31,000 元	27	27.27
5 約新臺幣 31,001 元至 34,000 元	10	10.10
6 約新臺幣 34,001 元至 37,000 元	8	8.08
7 約新臺幣 37,001 元至 40,000 元	7	7.07
8 約新臺幣 40,001 元至 43,000 元	4	4.04
9 約新臺幣 43,001 元至 46,000 元	0	-
10 約新臺幣 46,001 元至 49,000 元	2	2.02
11 約新臺幣 49,001 元至 52,000 元	5	5.05
12 約新臺幣 52,001 元至 55,000 元	0	-
13 約新臺幣 55,001 元至 60,000 元	1	1.01
14 約新臺幣 60,001 元至 65,000 元	2	2.02
15 約新臺幣 65,001 元至 70,000 元	1	1.01
16 約新臺幣 70,001 元至 75,000 元	1	1.01
17 約新臺幣 75,001 元至 80,000 元	2	2.02
18 約新臺幣 80,001 元至 85,000 元	0	-
19 約新臺幣 85,001 元至 90,000 元	0	-
20 約新臺幣 90,001 元至 95,000 元	0	-
21 約新臺幣 95,001 元至 100,000 元	0	-
22 約新臺幣 100,001 元至 110,000 元	1	1.01
23 約新臺幣 110,001 元至 120,000 元	0	-
24 約新臺幣 120,001 元至 130,000 元	0	-
25 約新臺幣 130,001 元至 140,000 元	0	-
26 約新臺幣 140,001 元至 150,000 元	0	-
27 約新臺幣 150,001 元至 170,000 元	0	-
28 約新臺幣 170,001 元至 190,000 元	0	-
29 約新臺幣 190,001 元至 210,000 元	0	-
30 約新臺幣 210,001 元以上	0	-
已就業樣本數	99	100.00

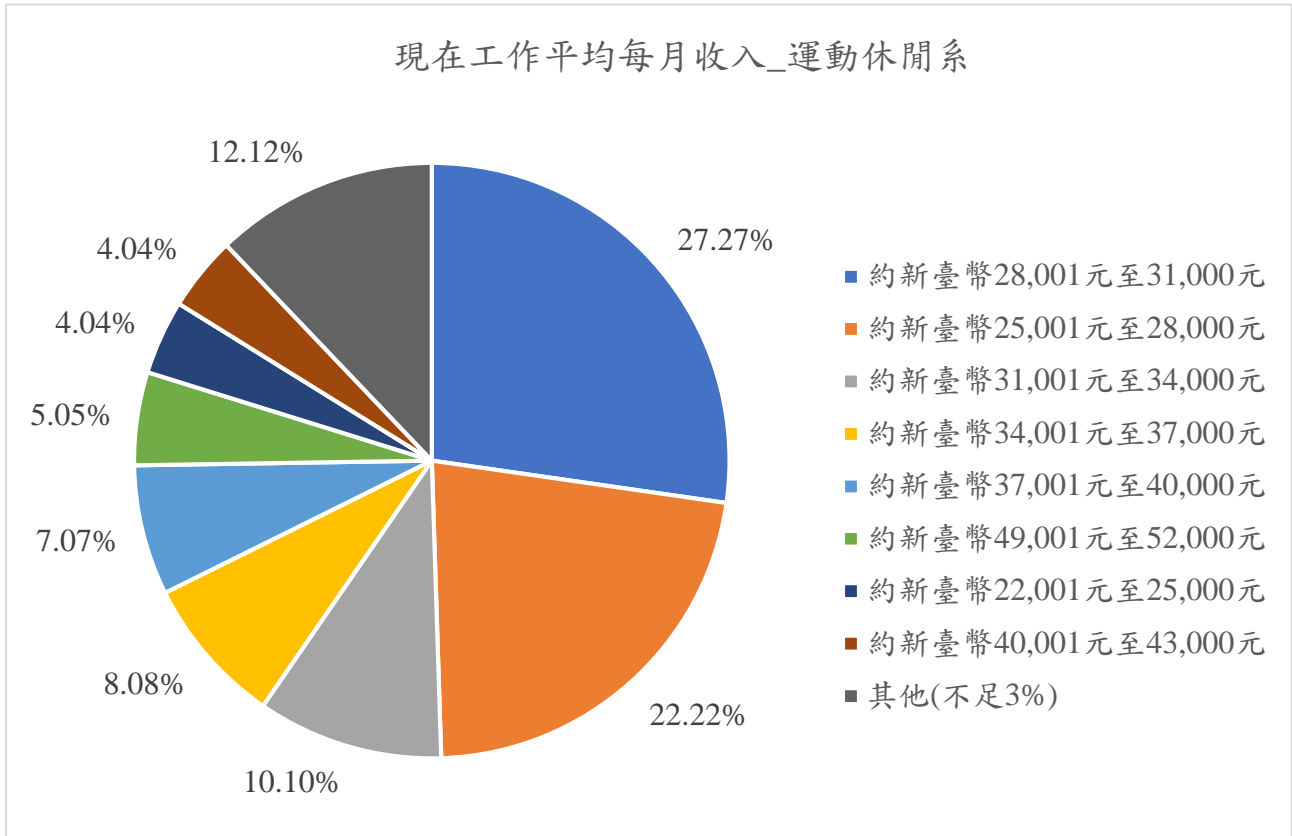


圖 266 運動休閒系畢業生畢業滿一年現在工作平均月收入人數百分比分布圖

表 287 運動休閒系畢業生畢業滿一年現在主要的工作所在地分析表

請問您現在主要的工作所在地點為何？	人數	百分比 ^註
境內	99	100.00
北部地區	11	11.11
1 基隆市	0	-
2 新北市	2	2.02
3 臺北市	1	1.01
4 桃園市	4	4.04
5 新竹縣	0	-
6 新竹市	1	1.01
7 苗栗縣	3	3.03
中部地區	86	86.87
8 臺中市	80	80.81
9 南投縣	1	1.01
10 彰化縣	2	2.02
11 雲林縣	0	-
12 嘉義縣	3	3.03
13 嘉義市	0	-
南部地區	2	2.02
14 臺南市	2	2.02
15 高雄市	0	-
16 屏東縣	0	-
東部、離島及其他地區	0	-
17 臺東縣	0	-
18 花蓮縣	0	-
19 宜蘭縣	0	-
20 連江縣	0	-
21 金門縣	0	-
22 澎湖縣	0	-
境外	0	-
1 亞洲(香港、澳門、大陸地區)	0	-
2 南美洲	0	-
已就業樣本數	99	100.00

註：百分比皆以「項目次數」除以「已就業樣本數數」計算之。

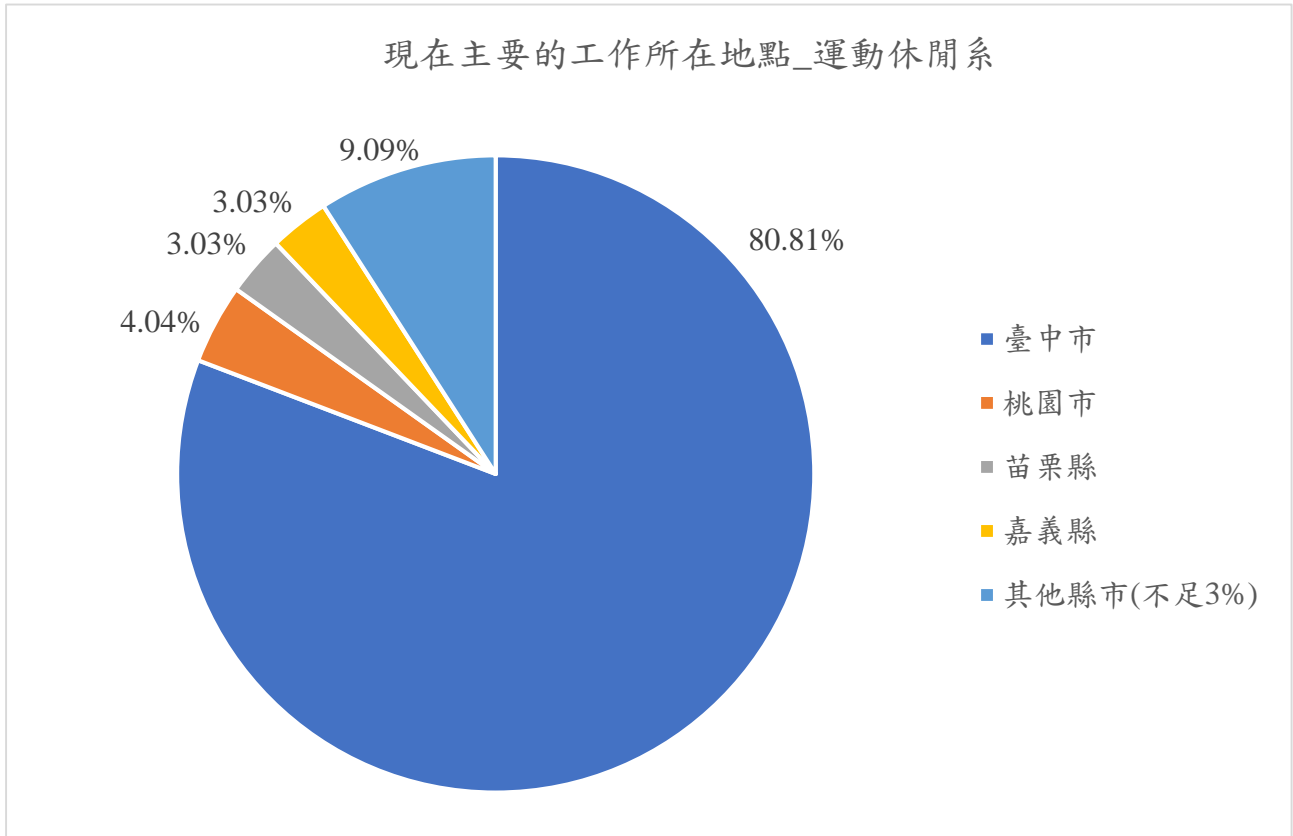


圖 267 運動休閒系畢業生畢業滿一年現在主要的工作所在地人數百分比分布圖

表 288 運動休閒系畢業生畢業滿一年目前未就業原因分析表

您目前未就業的原因為何?	人數	百分比
進修中	2	50.00
服役中或等待服役中	2	50.00
準備考試：(一)何種類別考試	0	-
1 國內研究所	0	-
2 出國留學	0	-
3 證照	0	-
4 公務人員	0	-
5 其他	0	-
尋找工作：(一)到現在還在尋找工作的最大可能原因為何?	0	-
1 沒有工作機會	0	-
2 薪水不滿意	0	-
3 公司財務或制度不穩健	0	-
4 工作地點不適合	0	-
5 與所學不符	0	-
6 不符合家人的期望	0	-
7 工作內容不滿意	0	-
8 其他	0	-
尋找工作：(二)目前已花多久時間找工作?	0	-
1 約 1 個月以內	0	-
2 約 1 個月以上至 2 個月內	0	-
3 約 2 個月以上至 3 個月內	0	-
4 約 3 個月以上至 4 個月內	0	-
5 約 4 個月以上至 6 個月內	0	-
6 約 6 個月以上	0	-
其他：不想找工作、生病..._____	0	-
目前非就業中樣本數	4	100.00

表 289 運動休閒系畢業生畢業滿一年目前所具備專業能力與工作所要求之現況分析表

您目前所具備的專業能力與工作所要求的相符程度為何？	人數	百分比
1 非常符合	4	4.04
2 符合	27	27.27
3 普通	22	22.22
4 不符合	45	45.45
5 非常不符合	1	1.01
已就業樣本數	99	100.00

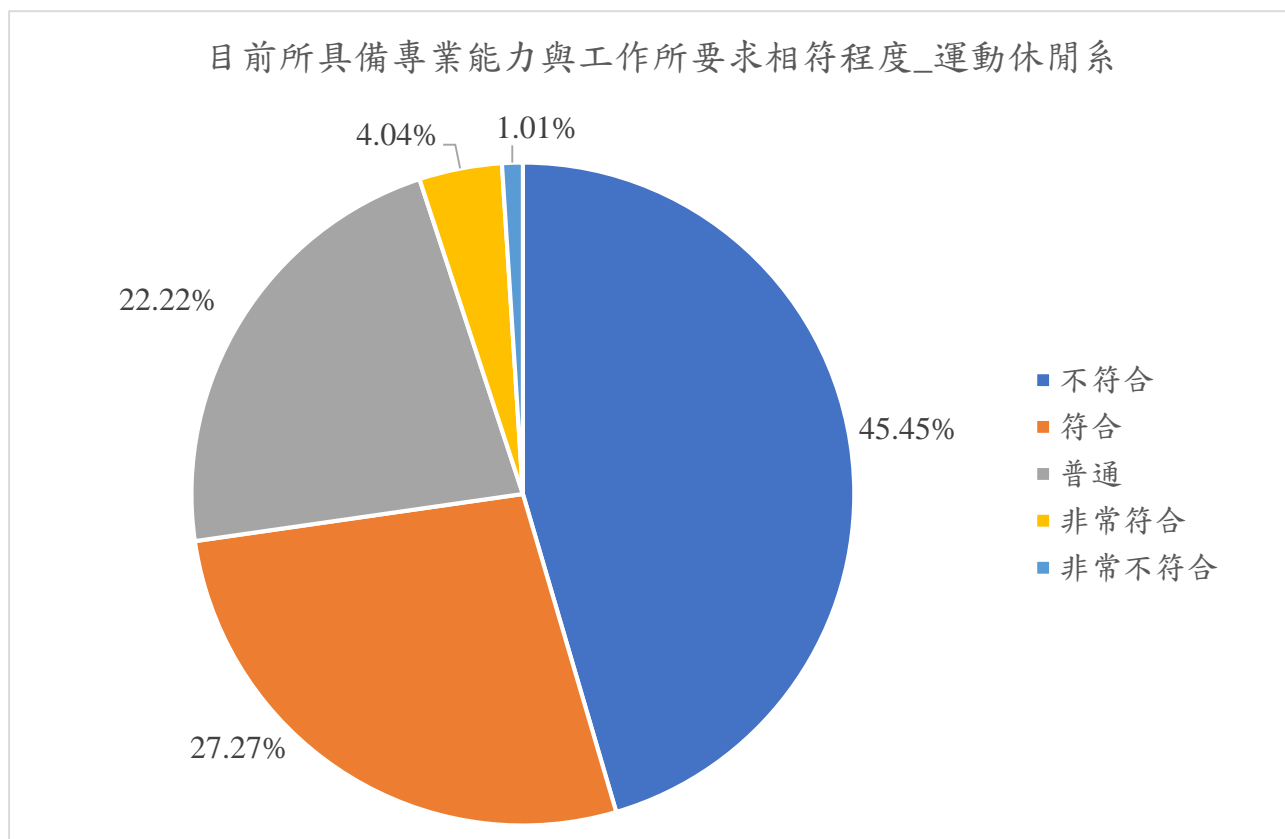


圖 268 運動休閒系畢業生畢業滿一年目前所具備專業能力與工作所要求之現況人數百分比分布圖

表 290 運動休閒系畢業生畢業滿一年目前工作內容是否需要具備專業證照需求之分析表

您目前的工作內容，是否需要具備專業證照？	人數	百分比
1 需要	20	20.20
2 不需要	79	79.80
已就業樣本數	99	100.00

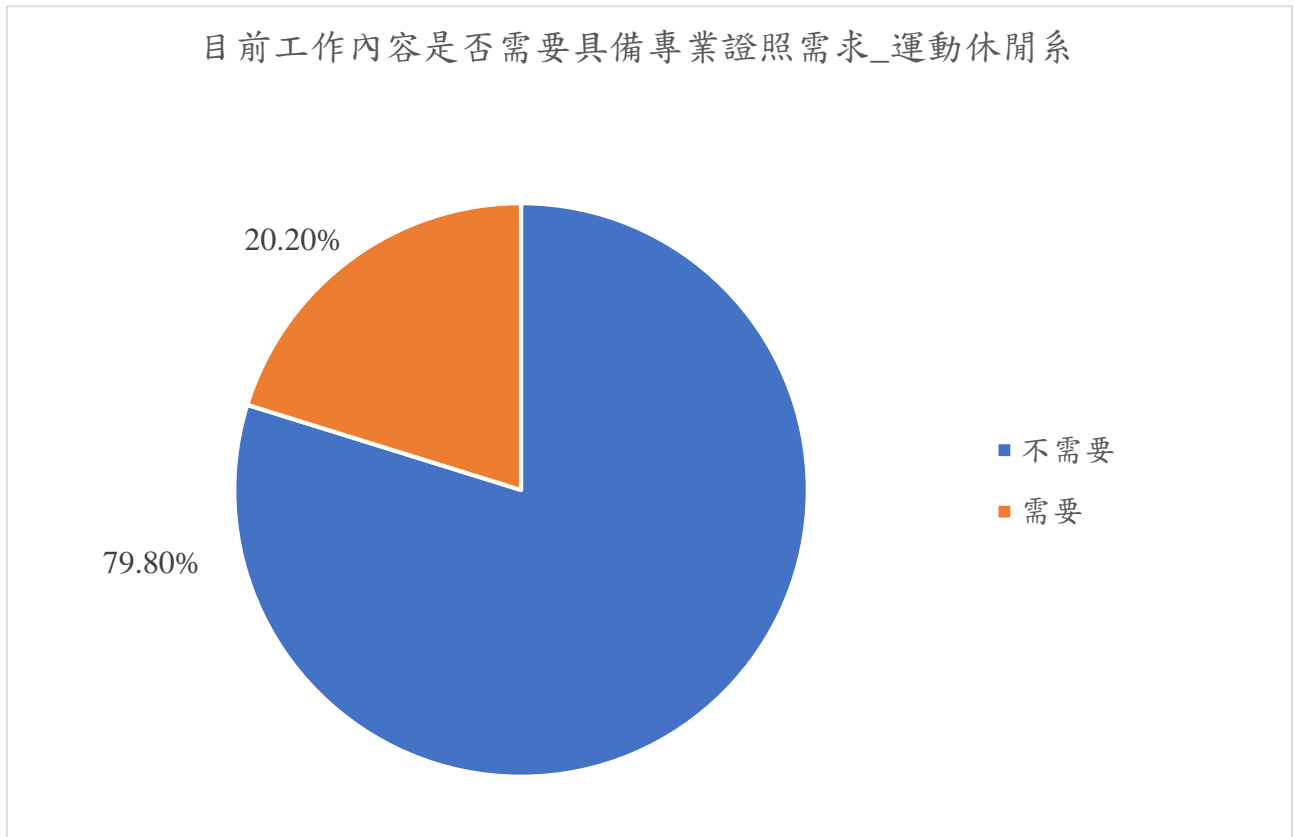


圖 269 運動休閒系畢業生畢業滿一年目前工作內容是否需要具備專業證照需求之人數百分比分布圖

表 291 運動休閒系畢業生畢業滿一年對目前工作整體滿意度分析表

您對目前工作的整體滿意度為何?	人數	百分比
1 非常滿意	29	29.29
2 滿意	51	51.52
3 普通	14	14.14
4 不滿意	5	5.05
5 非常不滿意	0	-
已就業樣本數	99	100.00

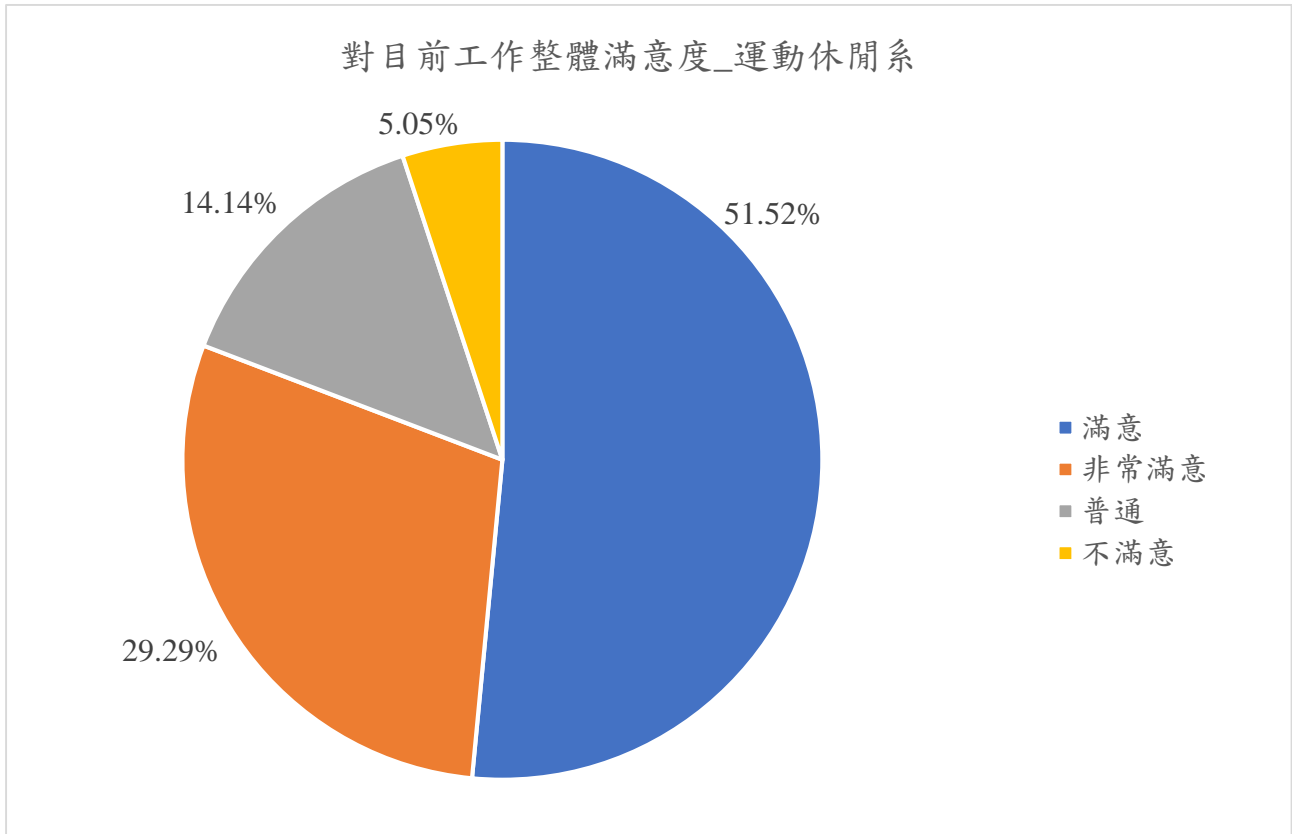


圖 270 運動休閒系畢業生畢業滿一年對目前工作整體滿意度人數百分比分布圖

表 292 運動休閒系畢業生畢業滿一年目前的工作內容與原就讀系、所、學位學程之專業訓練課程，其相符程度之分析表

您目前的工作內容與原就讀系、所、學位學程之專業訓練課程，其相符程度為何？	人數	百分比
1 非常符合	11	11.11
2 符合	17	17.17
3 普通	39	39.39
4 不符合	32	32.32
5 非常不符合	0	-
已就業樣本數	99	100.00

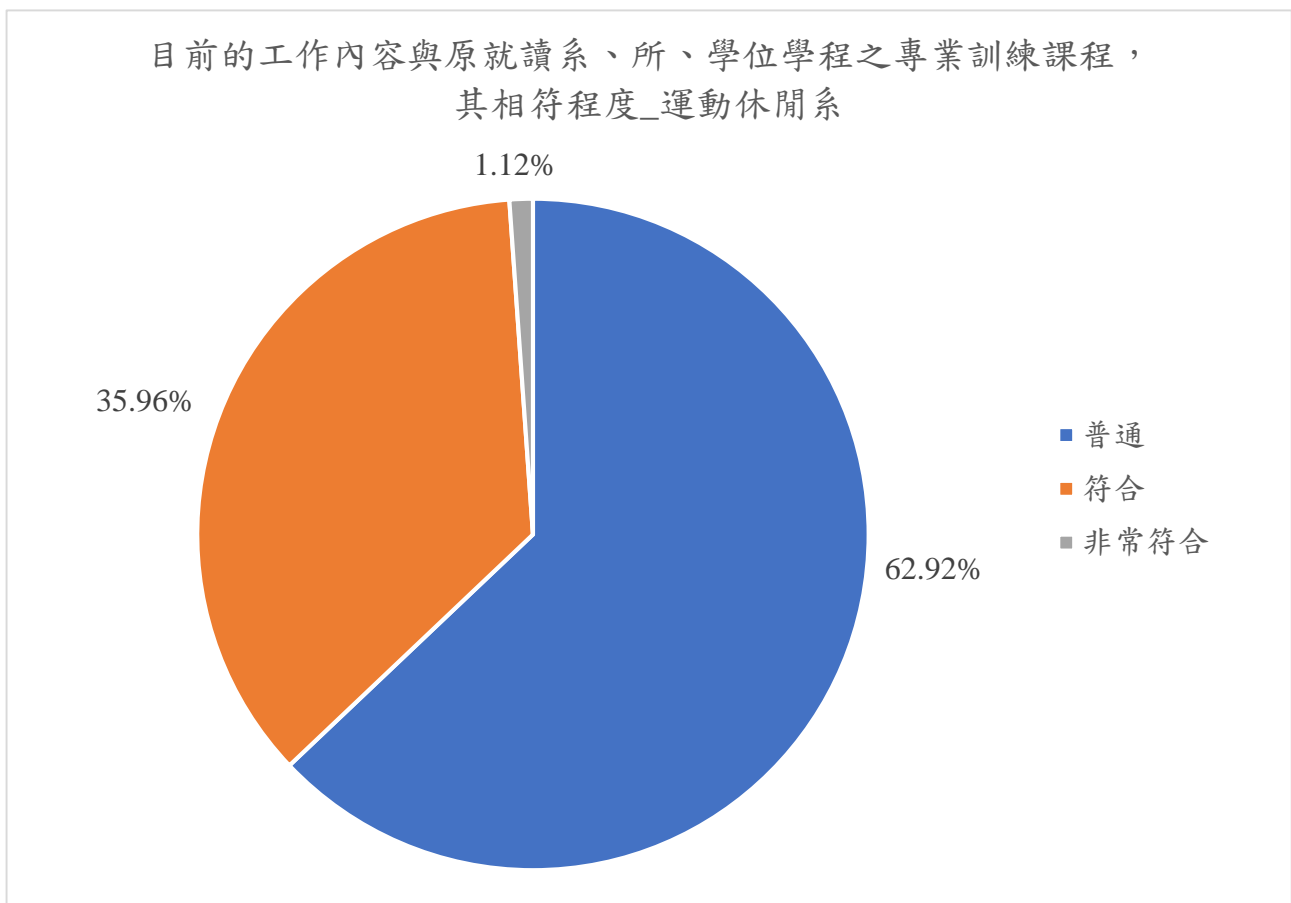


圖 271 運動休閒系畢業生畢業滿一年目前的工作內容與原就讀系、所、學位學程之專業訓練課程，其相符程度之人數百分比分布圖

表 293 運動休閒系畢業生畢業滿一年在學期間各項有助於目前工作之「學習經驗」概況分析表

您在學期間以下哪些「學習經驗」對於現在工作有所幫助？ (可複選，至多3項)	人數	百分比
1 專業知識、知能傳授	47	47.47
2 建立同學及老師人脈	70	70.71
3 校內實務課程	34	34.34
4 校外業界實習	27	27.27
5 社團活動	10	10.10
6 語言學習	0	-
7 參與國際交流活動	0	-
8 志工服務、服務學習	0	-
9 擔任研究或教學助理	0	-
10 其他訓練	5	5.05
已就業樣本數	99	100.00

註.百分比以已就業樣本數為母數

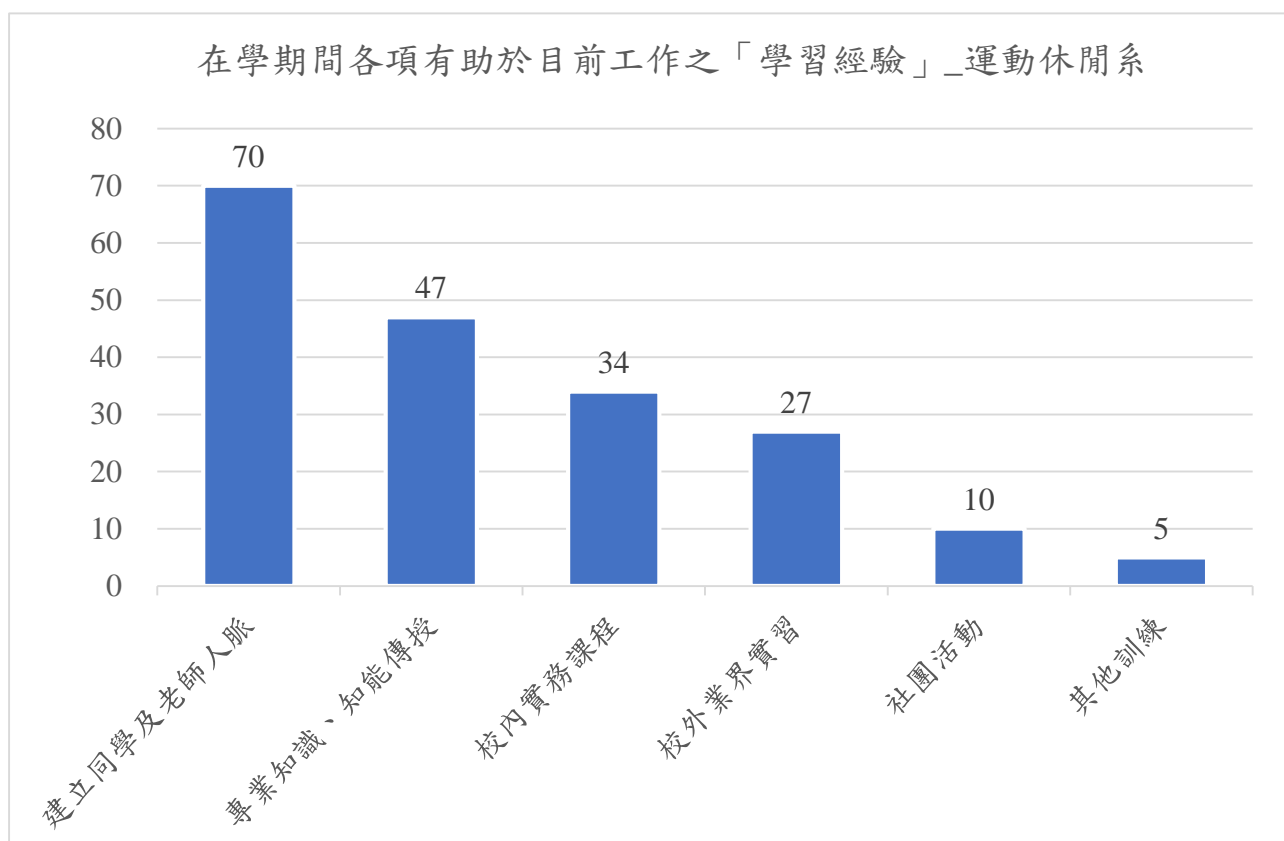


圖 272 運動休閒系畢業生畢業滿一年在學期間各項有助於目前工作之「學習經驗」概況人數分布圖

表 294 運動休閒系畢業生畢業滿一年為了工作或自我生涯發展是否從事進修或考試現況分析表

您是否為了工作或自我生涯發展從事進修或考試，提升自我專業能力？	人數	百分比
有	11	11.11
進修	2	2.02
1 國內大專校院進修	0	-
2 出國進修	2	2.02
從事考試或其他證照	1	1.01
1 國家考試	0	-
2 技術士證照	0	-
3 金融證照	0	-
4 教師證	0	-
5 語言證照	0	-
6 電腦認證	1	1.01
其他	8	8.08
沒有	88	88.89
已就業樣本數	99	100.00

註.考試類別含蓋項目說明：

1. 國家考試：指公務人員、專門職業及技術人員...等。
2. 技術士證照：指工業類、商業類、美容家政類、餐飲類、勞動安全衛生類、其他...等。
3. 金融證照：指銀行、證券與期貨、保險、國際高階證照、其他...等。
4. 教師證：指幼稚園類科、國民小學類科、中等學校類科（例如：普通學科或職業群科）、特殊教育學校(班)類科（例如：學前教育階段身心障礙組、國民小學教育階段資賦優異組）、講師證...等。
5. 語言證照分為：
 - I. 英語類：(全民英語能力分級檢定測驗(GEPT)、大學校院英語能力測驗(CSEPT)、國際英語語文測驗(IELTS)、(新制)多益測驗(TOEIC)、(紙筆)托福測驗(TOEFL ITP)、(網路)托福測驗(TOEFL iBT)、劍橋國際英語認證(Cambridge Main Suite)、劍橋博思職場英語檢測(BULATS)、外語能力測驗(FLPT-English)、全民網路英語能力檢定(NETPAW)、通用國際英文能力分級檢定(G-TELP)、全球英檢(GET)、多益普級測驗(TOEICBridge)、美國研究生入學考試(GRE)、多益口說測驗(TOEIC SpeakingTest)、其他...等。)
 - II. 非英語類：(日本語能力試驗(JLPT)、法語鑑定文憑測驗(DELF)、歌德學院德語文檢定(Goethe-Zertifikat、西班牙語檢定考試(DELE)、俄國語文能力測驗(TORFL)、韓國語文能力測驗(TOPIK)、劍橋博思國際職場西班牙語檢測(BULATS Spanish)、外語能力測驗(日語法語、德語、西班牙語)(FLPT)、德語能力測驗(Sprachzeugnis Grundstufe/Niveau B1)、越南語能力檢定(Vietnamese Language Test)、實用日本語檢定(J.TEST)、德語鑑定測驗(TestDaf)、德語初級檢定考試(Zertifikat Deutsch)、其他...等。)
6. 電腦認證：指民間或國際單位辦理之作業系統類、資料庫應用類、程式設計類、網頁設計類、專業應用軟體、網路設計與設定...等。

為了工作或自我生涯發展從事進修或考試，提升自我專業能力
_運動休閒系

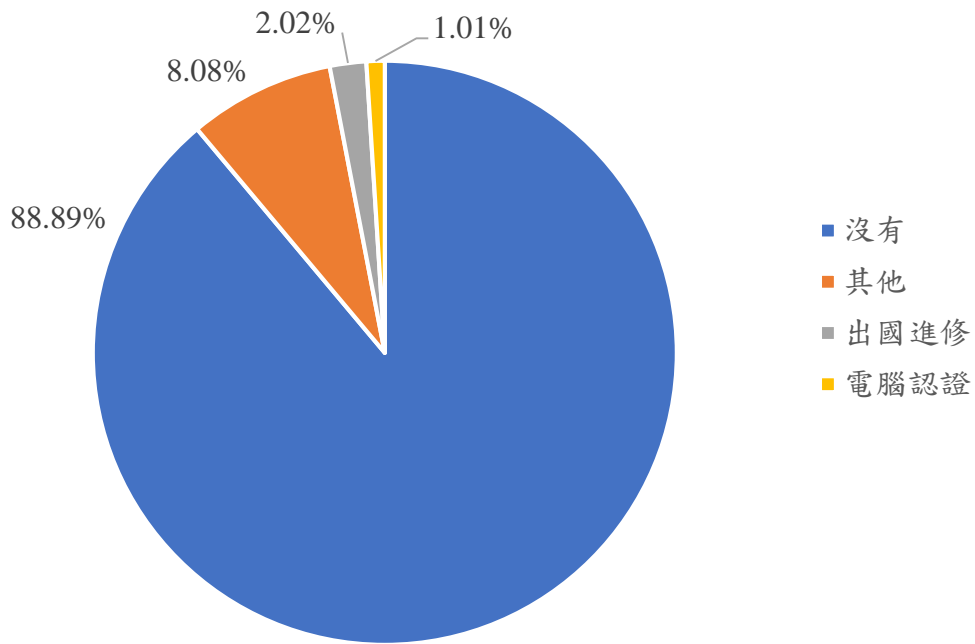


圖 273 運動休閒系畢業生畢業滿一年為了工作或自我生涯發展是否從事進修或考試現況人數百分比分布圖

表 295 運動休閒系畢業生畢業滿一年最常參與學校哪些職涯活動或就業服務的幫助概況分析表

您最常參與過學校哪些職涯活動或就業服務的幫助?(可複選,至多3項)	人數	百分比
有	12	11.43
1 大專校院就業職能平臺(UCAN)	2	16.67
2 職涯諮詢、就業諮詢	3	25.00
3 職涯發展課程(演講)及活動	1	8.33
4 業界實習、參訪	4	33.33
5 企業徵才說明會	2	16.67
6 校園企業徵才博覽會	2	16.67
7 定期工作訊息	0	-
8 校內工讀	0	-
9 校外工讀	0	-
10 其他	0	-
沒有	93	88.57
總樣本數	105	100.00

註：1.最常參與的職涯活動或就業服務的幫助百分比以有最常參與活動的樣本數為母數
2.有沒有最常參與活動的百分比以總樣本數為母數

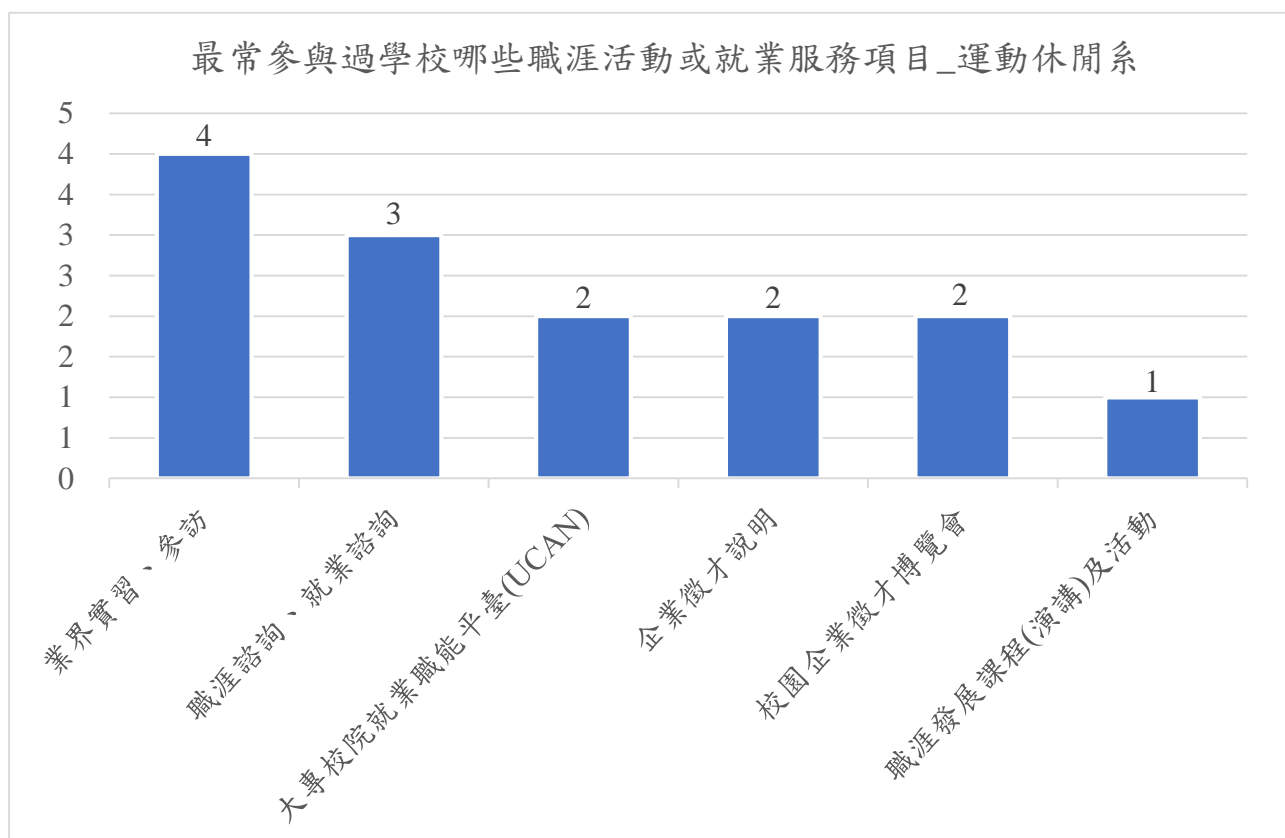


圖 274 運動休閒系畢業生畢業滿一年最常參與學校哪些職涯活動或就業服務的幫助概況人數分布圖

表 296 運動休閒系畢業生畢業滿一年對原就讀系所整體滿意度分析表

您對原就讀系所整體滿意度	人數	百分比
1 非常滿意	44	41.90
2 滿意	43	40.95
3 普通	16	15.24
4 不滿意	1	0.95
5 非常不滿意	1	0.95
總樣本數	105	100.00

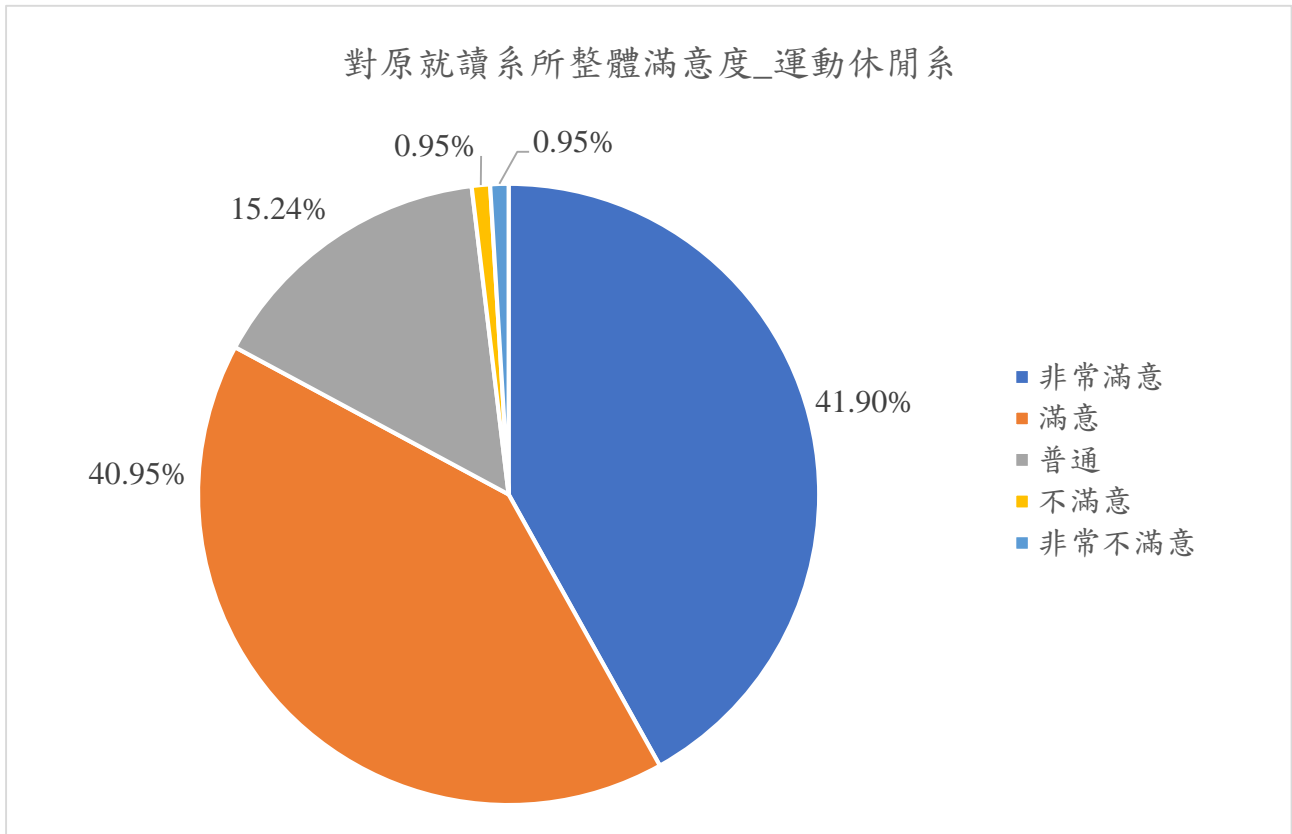


圖 275 運動休閒系畢業生畢業滿一年對原就讀系所整體滿意度人數百分比分布圖

表 297 運動休閒系畢業滿一年畢業生在校修習實習課程對畢業後求職就業幫助程度分析表

修習實習課程對我畢業後求職就業有幫助？	人數	百分比
1 非常同意	23	21.90%
2 同意	20	19.05%
3 普通	7	6.67%
4 不同意	18	17.14%
5 非常不同意	0	-
6 未參與實習課程	37	35.24%
總樣本數	105	100.00%

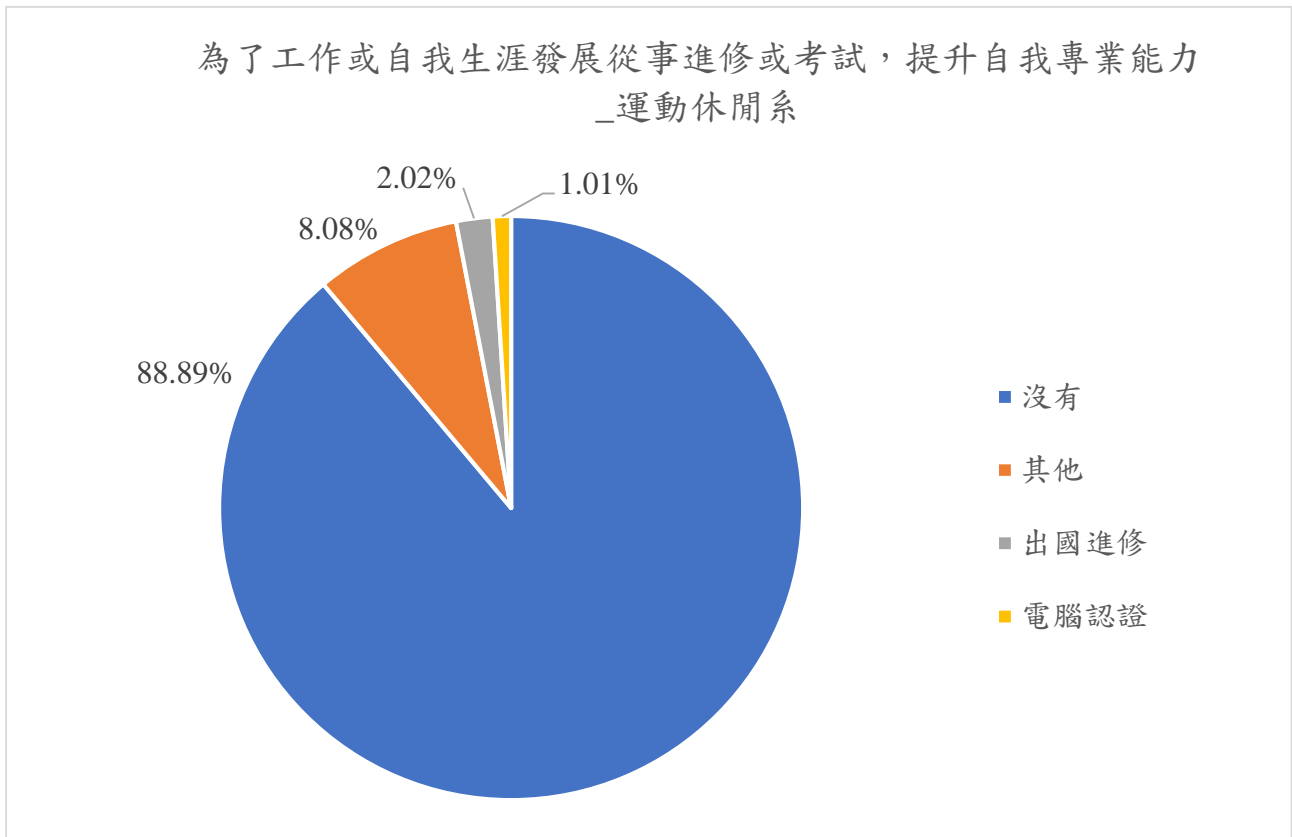


圖 276 運動休閒系畢業生畢業滿一年修習實習課程對我畢業後求職就業有幫助人數百分比分布圖

(十九)國際溝通英語系

表 298 國際溝通英語系畢業生畢業滿一年目前工作概況分析表

您目前的工作狀況為何（不包括留職停薪、育嬰假，請依主要薪水來源作答）？	人數	百分比
全職工作	69	94.52
1 企業（包括民營企業或國營企業...等）	67	91.78
2 政府部門（含職業軍人）	0	-
3 學校（包括公立及私立大學、高中、高職、國中小...等）	0	-
4 非營利機構	0	-
5 創業	1	1.37
6 自由工作者(以接案維生或個人服務，例如撰稿人...)	1	1.37
7 其他	0	-
部分工時	0	-
1 企業（包括民營企業或國營企業...等）	0	-
2 政府部門（含職業軍人）	0	-
3 學校（包括公立及私立大學、高中、高職、國中小...等）	0	-
4 非營利機構	0	-
5 創業	0	-
6 自由工作者(以接案維生或個人服務，例如撰稿人...)	0	-
7 其他	0	-
家管/料理家務者	0	-
目前非就業中	4	5.48
總樣本數	73	100.00

目前的工作狀況（不包括留職停薪、育嬰假）_國際溝通英語系

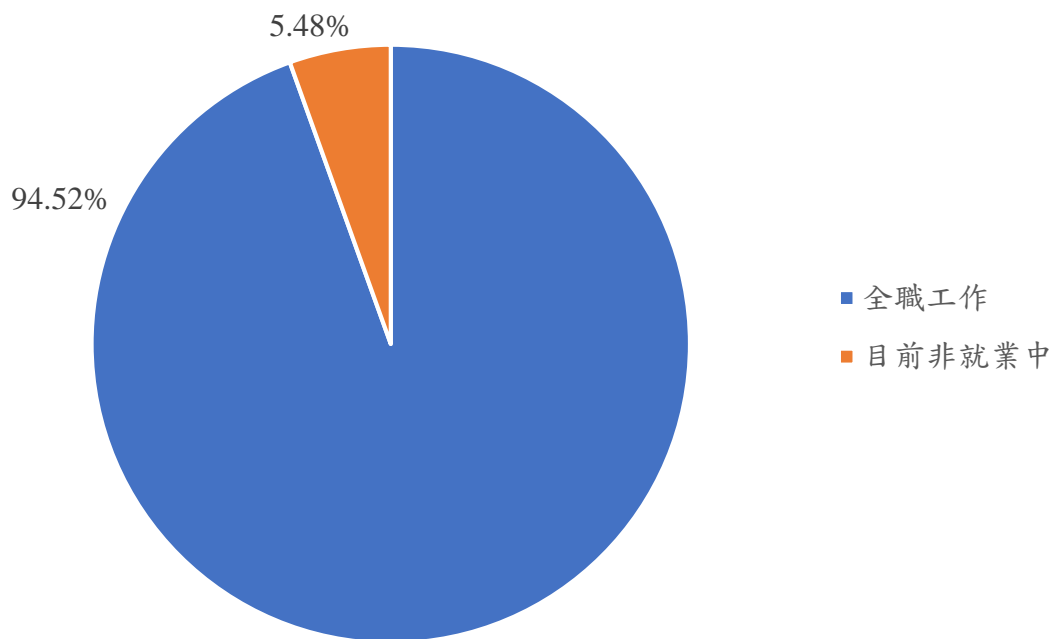


圖 277 國際溝通英語系畢業生畢業滿一年目前工作概況人數百分比分布圖

表 299 國際溝通英語系畢業生畢業滿一年現在工作職業類型分析表

您現在工作職業類型為何？	人數	百分比
1 建築營造類	2	2.90
2 製造類	5	7.25
3 科學、技術、工程、數學類	0	-
4 物流運輸類	3	4.35
5 天然資源、食品與農業類	0	-
6 醫療保健類	0	-
7 藝文與影音傳播類	0	-
8 資訊科技類	1	1.45
9 金融財務類	1	1.45
10 企業經營管理類	8	11.59
11 行銷與銷售類	17	24.64
12 政府公共事務類	0	-
13 教育與訓練類	18	26.09
14 個人及社會服務類	0	-
15 休閒與觀光旅遊類	14	20.29
16 司法、法律與公共安全類	0	-
已就業樣本數	69	100.00

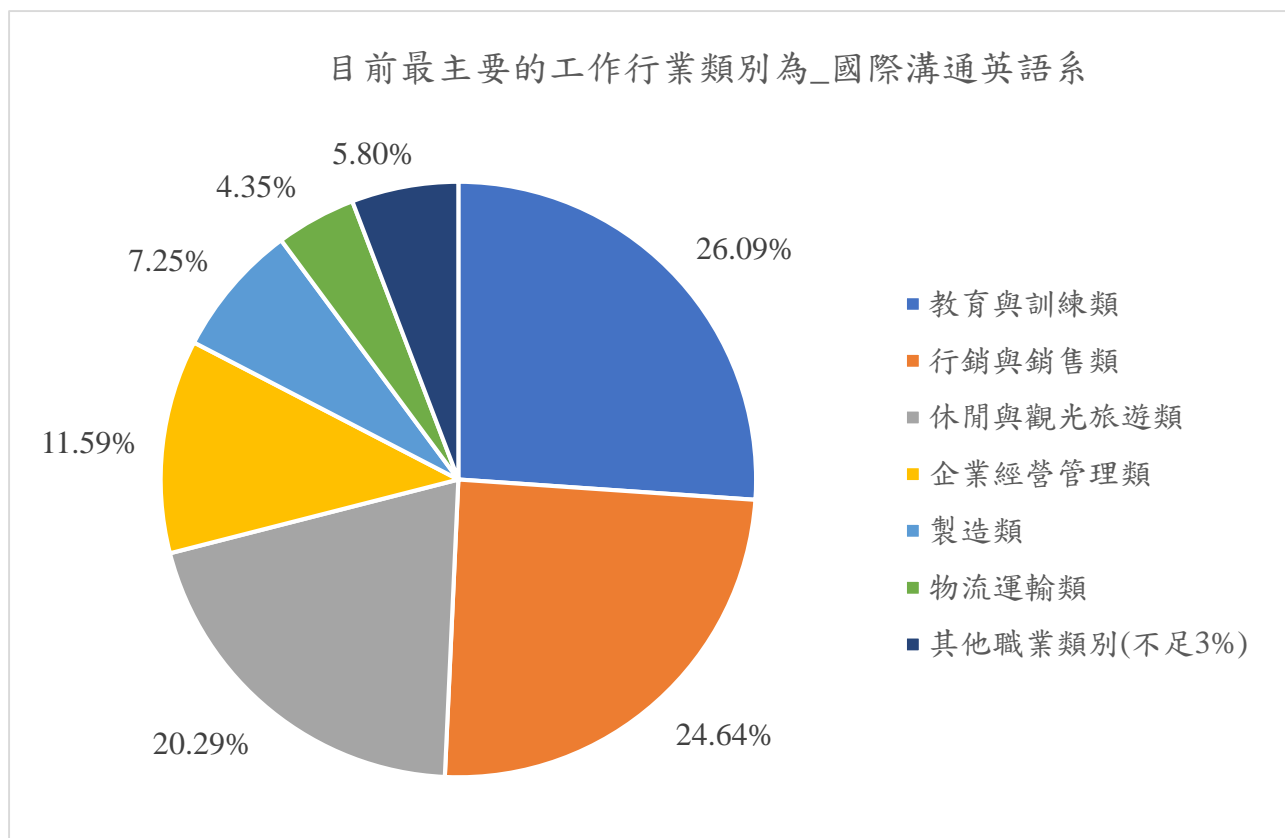


圖 278 國際溝通英語系畢業生畢業滿一年現在工作職業類型人數百分比分布圖

表 300 國際溝通英語系畢業生畢業滿一年畢業後花了多久時間找到第 1 份工作分析表

您畢業後花了多久時間找到第 1 份工作？	人數	百分比
1 約 1 個月內	1	1.45
2 約 1 個月以上至 2 個月內	4	5.80
3 約 2 個月以上至 3 個月內	51	73.91
4 約 3 個月以上至 4 個月內	11	15.94
5 約 4 個月以上至 6 個月內	0	-
6 約 6 個月以上	1	1.45
7 畢業前已有專職工作	1	1.45
已就業樣本數	69	100.00

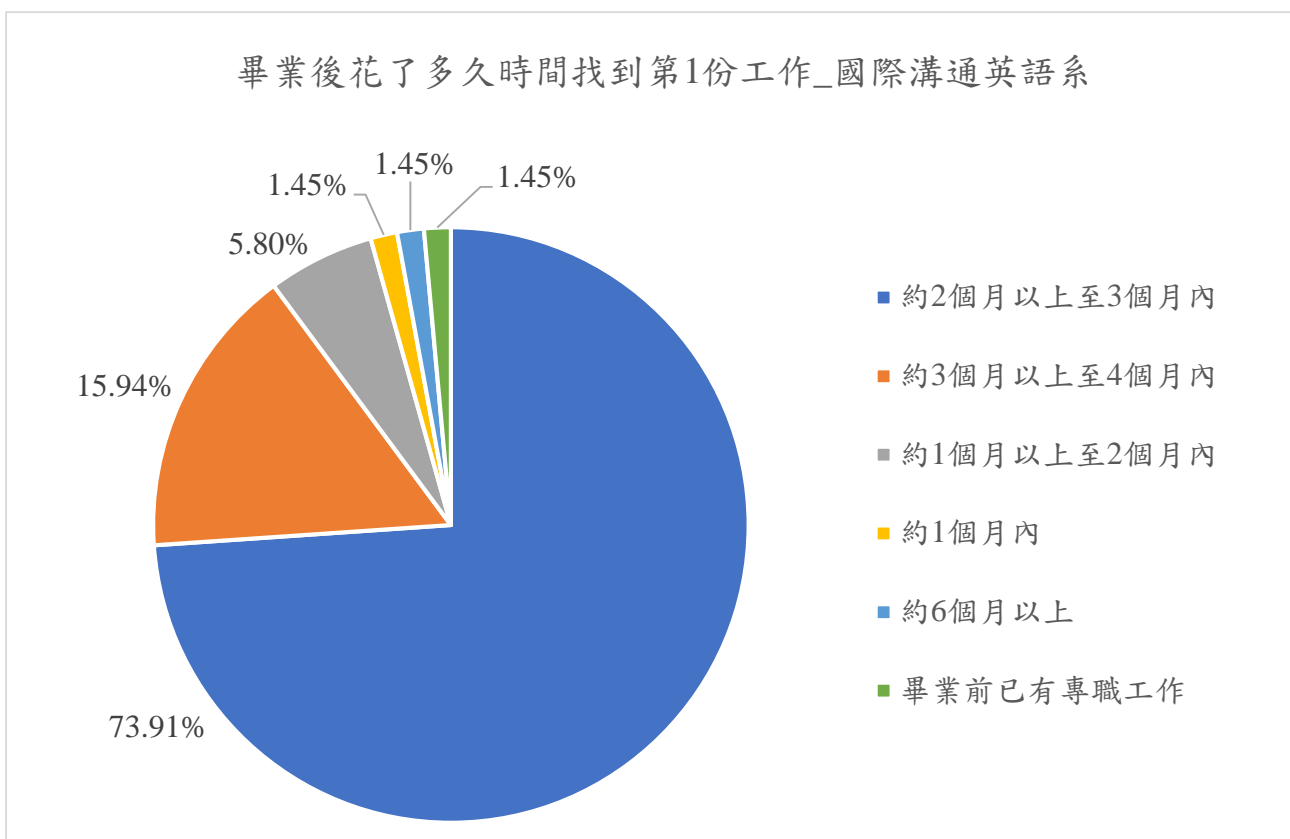


圖 279 國際溝通英語系畢業生畢業滿一年畢業後花了多久時間找到第 1 份工作人數百分比分布圖

表 301 國際溝通英語系畢業生畢業滿一年現在工作平均月收入分析表

您現在工作平均每月收入為何？	人數	百分比
1 約新臺幣 22,000 元以下	0	-
2 約新臺幣 22,001 元至 25,000 元	1	1.45
3 約新臺幣 25,001 元至 28,000 元	11	15.94
4 約新臺幣 28,001 元至 31,000 元	41	59.42
5 約新臺幣 31,001 元至 34,000 元	14	20.29
6 約新臺幣 34,001 元至 37,000 元	0	-
7 約新臺幣 37,001 元至 40,000 元	1	1.45
8 約新臺幣 40,001 元至 43,000 元	1	1.45
9 約新臺幣 43,001 元至 46,000 元	0	-
10 約新臺幣 46,001 元至 49,000 元	0	-
11 約新臺幣 49,001 元至 52,000 元	0	-
12 約新臺幣 52,001 元至 55,000 元	0	-
13 約新臺幣 55,001 元至 60,000 元	0	-
14 約新臺幣 60,001 元至 65,000 元	0	-
15 約新臺幣 65,001 元至 70,000 元	0	-
16 約新臺幣 70,001 元至 75,000 元	0	-
17 約新臺幣 75,001 元至 80,000 元	0	-
18 約新臺幣 80,001 元至 85,000 元	0	-
19 約新臺幣 85,001 元至 90,000 元	0	-
20 約新臺幣 90,001 元至 95,000 元	0	-
21 約新臺幣 95,001 元至 100,000 元	0	-
22 約新臺幣 100,001 元至 110,000 元	0	-
23 約新臺幣 110,001 元至 120,000 元	0	-
24 約新臺幣 120,001 元至 130,000 元	0	-
25 約新臺幣 130,001 元至 140,000 元	0	-
26 約新臺幣 140,001 元至 150,000 元	0	-
27 約新臺幣 150,001 元至 170,000 元	0	-
28 約新臺幣 170,001 元至 190,000 元	0	-
29 約新臺幣 190,001 元至 210,000 元	0	-
30 約新臺幣 210,001 元以上	0	-
已就業樣本數	69	100.00

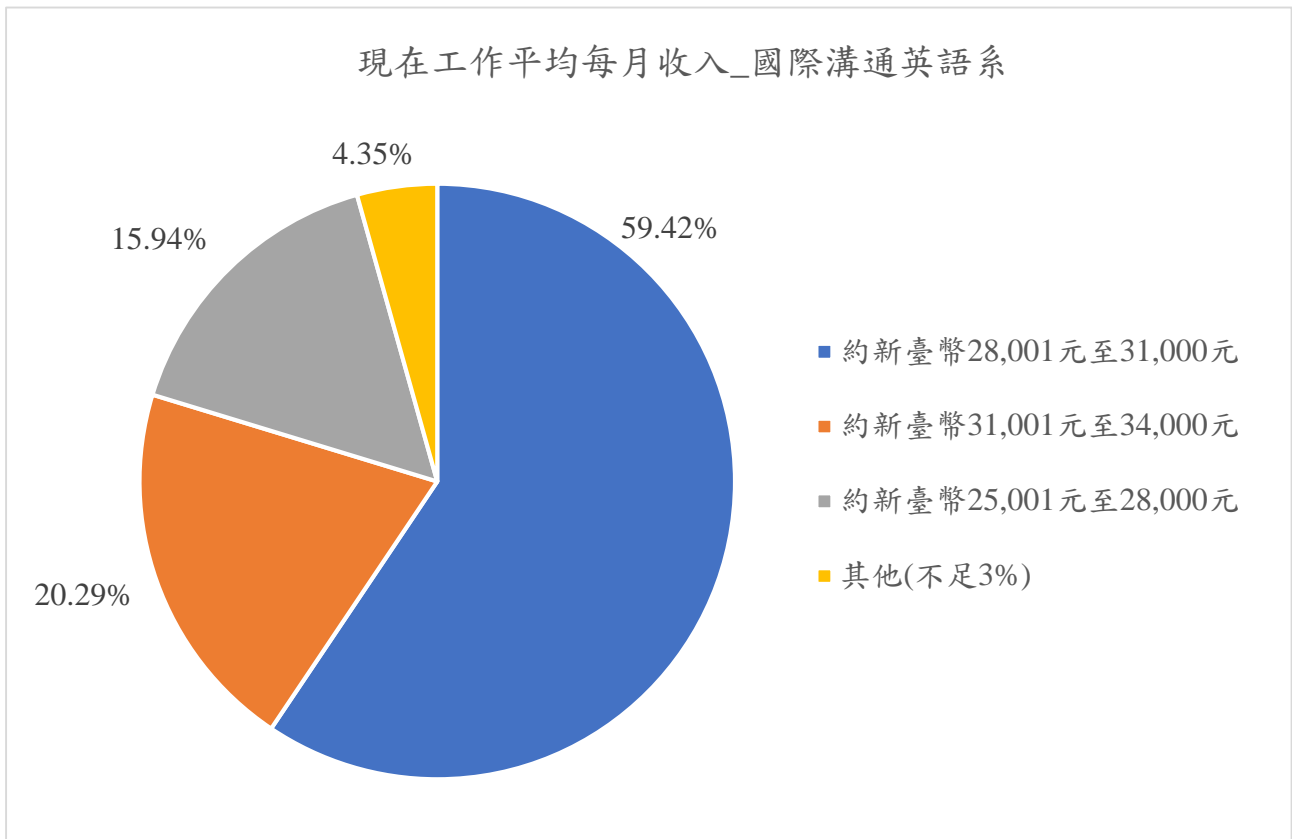


圖 280 國際溝通英語系畢業生畢業滿一年現在工作平均月收入人數百分比分布圖

表 302 國際溝通英語系畢業生畢業滿一年現在主要的工作所在地分析表

請問您現在主要的工作所在地點為何？	人數	百分比 ^註
境內	69	100
北部地區	4	5.80
1 基隆市	0	-
2 新北市	0	-
3 臺北市	0	-
4 桃園市	2	2.90
5 新竹縣	0	-
6 新竹市	0	-
7 苗栗縣	2	2.90
中部地區	64	92.75
8 臺中市	58	84.06
9 南投縣	0	-
10 彰化縣	4	5.80
11 雲林縣	0	-
12 嘉義縣	2	2.90
13 嘉義市	0	-
南部地區	0	-
14 臺南市	0	-
15 高雄市	0	-
16 屏東縣	0	-
東部、離島及其他地區	1	1.45
17 臺東縣	0	-
18 花蓮縣	0	-
19 宜蘭縣	1	1.45
20 連江縣	0	-
21 金門縣	0	-
22 澎湖縣	0	-
境外	0	-
1 亞洲(香港、澳門、大陸地區)	0	-
2 南美洲	0	-
已就業樣本數	69	100.00

註：百分比皆以「項目次數」除以「已就業樣本數數」計算之。

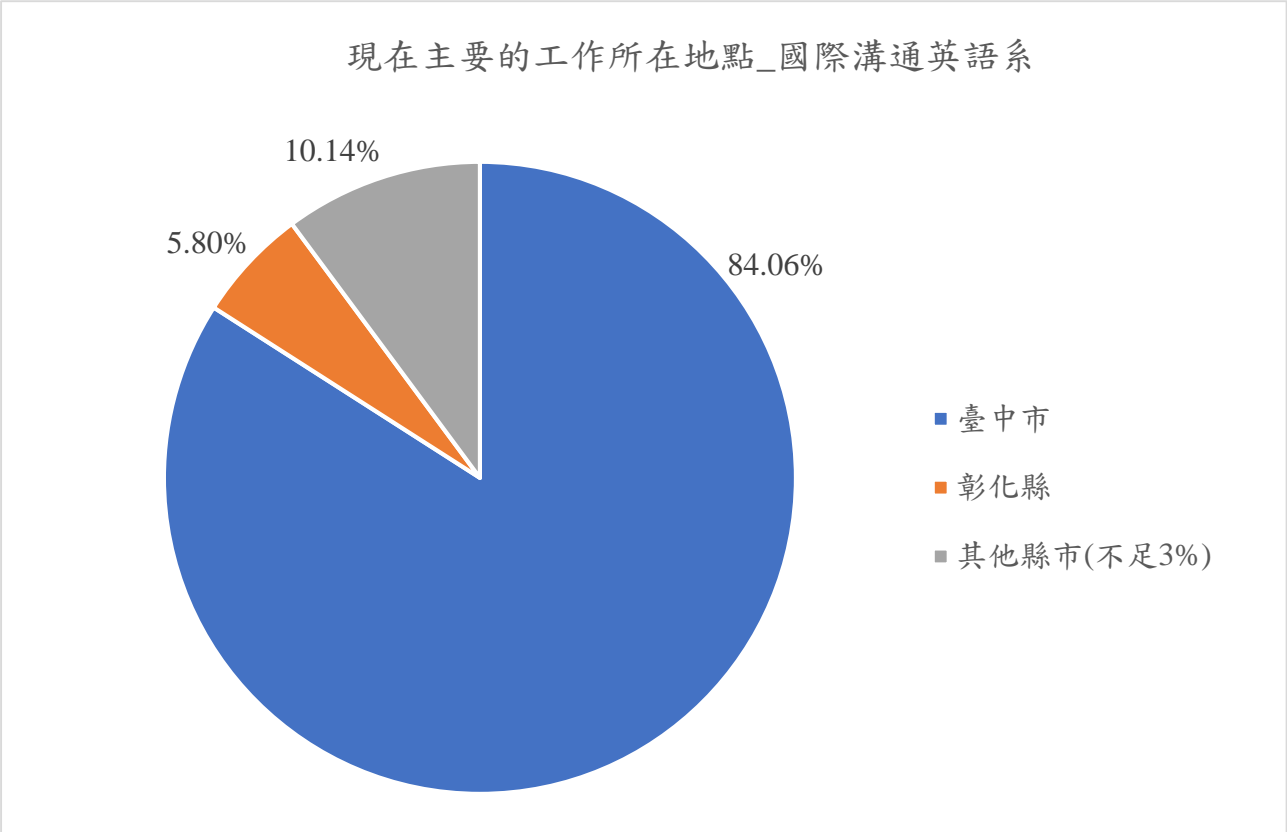


圖 281 國際溝通英語系畢業生畢業滿一年現在主要的工作所在地人數百分比分布圖

表 303 國際溝通英語系畢業生畢業滿一年目前未就業原因分析表

您目前未就業的原因為何?	人數	百分比
進修中	0	-
服役中或等待服役中	0	-
準備考試：(一)何種類別考試	0	-
1 國內研究所	0	-
2 出國留學	0	-
3 證照	0	-
4 公務人員	0	-
5 其他	0	-
尋找工作：(一)到現在還在尋找工作的最大可能原因為何?	3	75.00
1 沒有工作機會	0	-
2 薪水不滿意	0	-
3 公司財務或制度不穩健	0	-
4 工作地點不適合	0	-
5 與所學不符	2	50.00
6 不符合家人的期望	0	-
7 工作內容不滿意	1	25.00
8 其他	0	-
尋找工作：(二)目前已花多久時間找工作?	3	75.00
1 約 1 個月以內	0	-
2 約 1 個月以上至 2 個月內	2	50.00
3 約 2 個月以上至 3 個月內	1	25.00
4 約 3 個月以上至 4 個月內	0	-
5 約 4 個月以上至 6 個月內	0	-
6 約 6 個月以上	0	-
其他：不想找工作、生病..._____	1	25.00
目前非就業中樣本數	4	100.00

表 304 國際溝通英語系畢業生畢業滿一年目前所具備專業能力與工作所要求之現況分析表

您目前所具備的專業能力與工作所要求的相符程度為何？	人數	百分比
1 非常符合	0	-
2 符合	68	98.55
3 普通	1	1.45
4 不符合	0	-
5 非常不符合	0	-
已就業樣本數	69	100.00

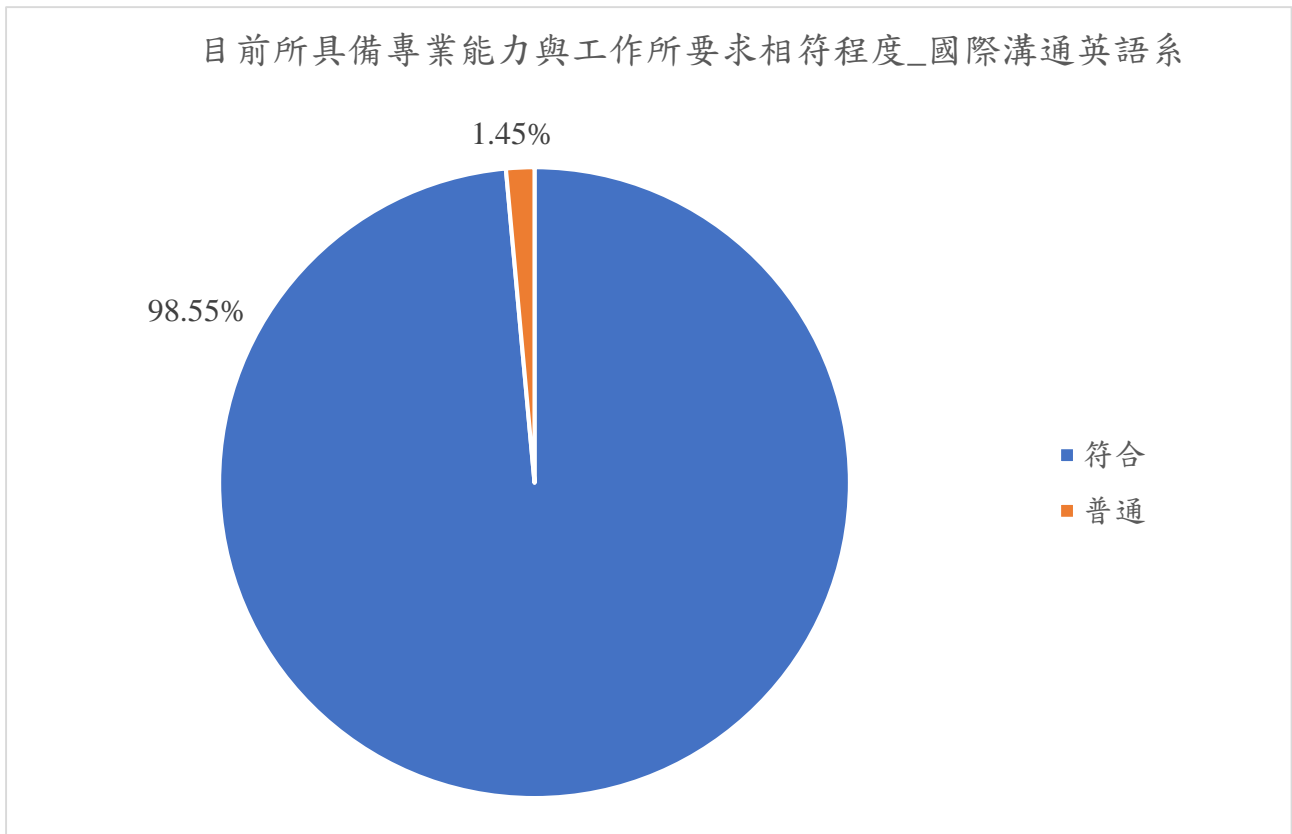


圖 282 國際溝通英語系畢業生畢業滿一年目前所具備專業能力與工作所要求之現況人數百分比分布圖

表 305 國際溝通英語系畢業生畢業滿一年目前工作內容是否需要具備專業證照需求之分析表

您目前的工作內容，是否需要具備專業證照？	人數	百分比
1 需要	61	88.41
2 不需要	8	11.59
已就業樣本數	69	100.00

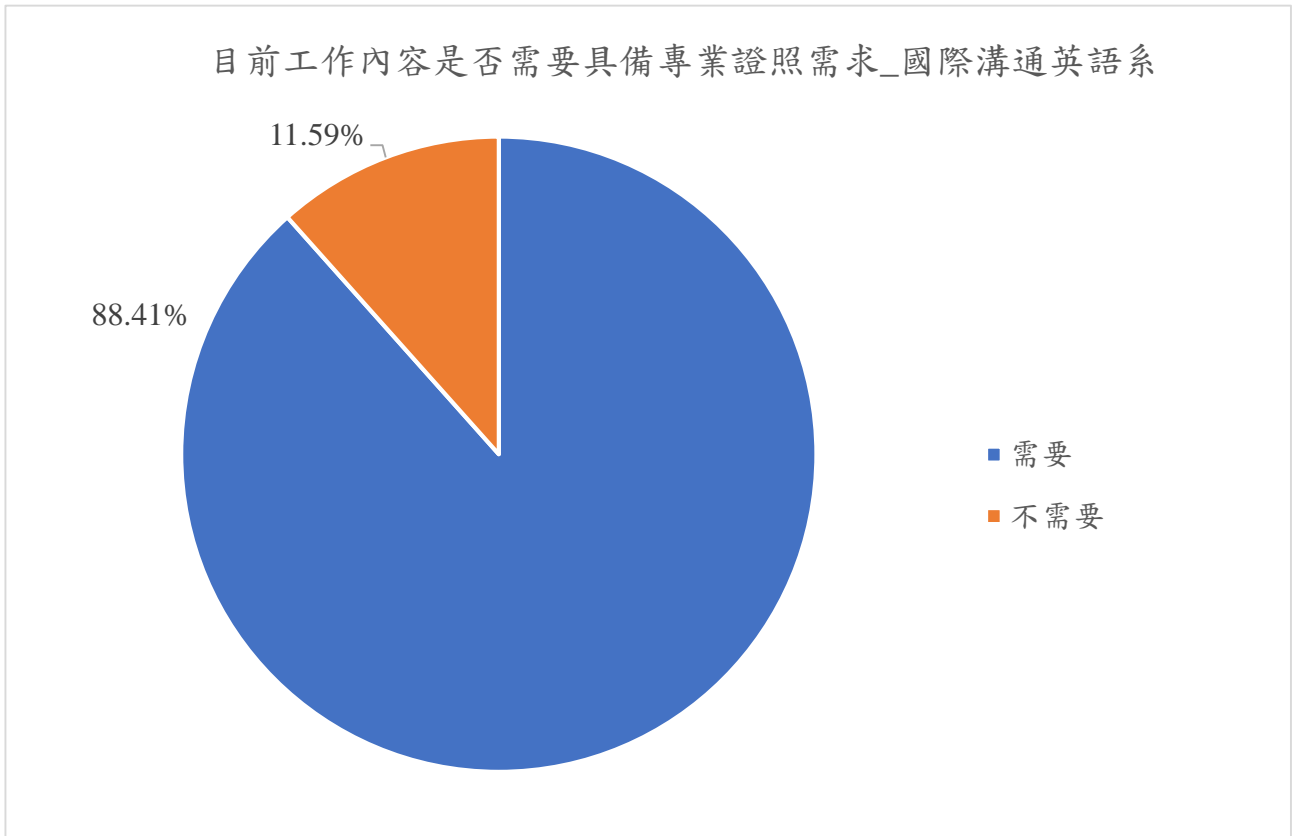


圖 283 國際溝通英語系畢業生畢業滿一年目前工作內容是否需要具備專業證照需求之人數百分比分布圖

表 306 國際溝通英語系畢業生畢業滿一年對目前工作整體滿意度分析表

您對目前工作的整體滿意度為何?	人數	百分比
1 非常滿意	0	-
2 滿意	69	100.00
3 普通	0	-
4 不滿意	0	-
5 非常不滿意	0	-
已就業樣本數	69	100.00

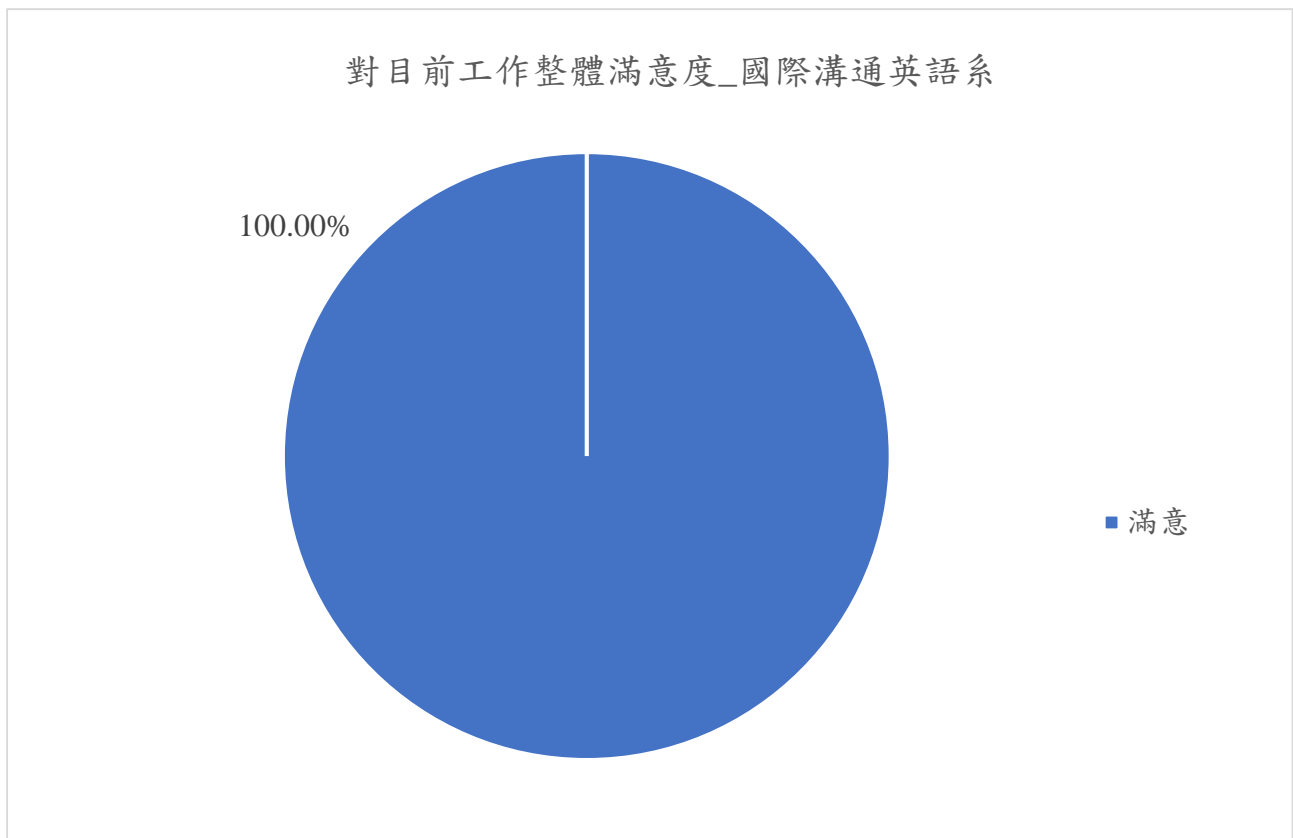


圖 284 國際溝通英語系畢業生畢業滿一年對目前工作整體滿意度人數百分比分布圖

表 307 國際溝通英語系畢業生畢業滿一年目前的工作內容與原就讀系、所、學位學程之專業訓練課程，其相符程度之分析表

您目前的工作內容與原就讀系、所、學位學程之專業訓練課程，其相符程度為何？	人數	百分比
1 非常符合	0	-
2 符合	66	95.65
3 普通	3	4.35
4 不符合	0	-
5 非常不符合	0	-
已就業樣本數	69	100.00

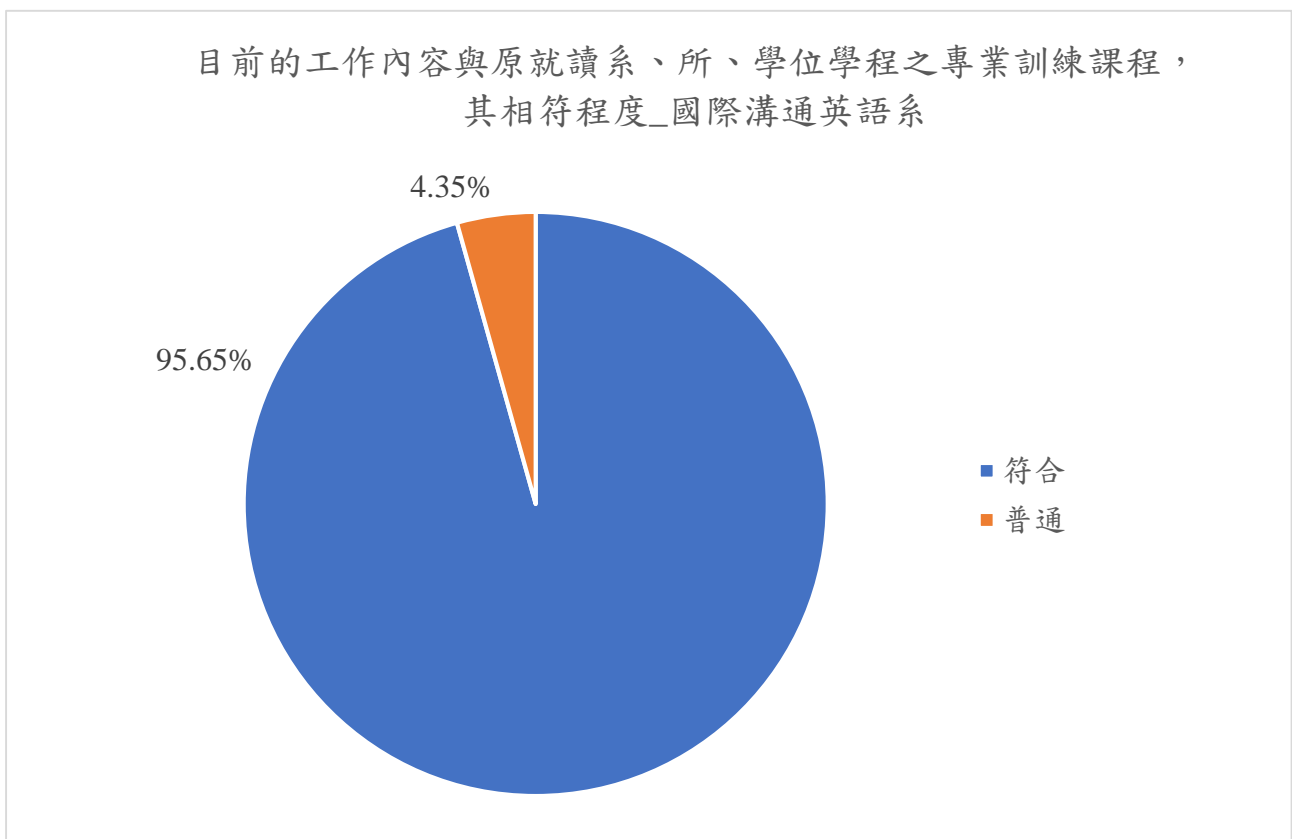


圖 285 國際溝通英語系畢業生畢業滿一年目前的工作內容與原就讀系、所、學位學程之專業訓練課程，其相符程度之人數百分比分布圖

表 308 國際溝通英語系畢業生畢業滿一年在學期間各項有助於目前工作之「學習經驗」概況分析表

您在學期間以下哪些「學習經驗」對於現在工作有所幫助？ (可複選，至多3項)	人數	百分比
1 專業知識、知能傳授	65	94.20
2 建立同學及老師人脈	4	5.80
3 校內實務課程	1	1.45
4 校外業界實習	62	89.86
5 社團活動	0	-
6 語言學習	2	2.90
7 參與國際交流活動	0	-
8 志工服務、服務學習	1	1.45
9 擔任研究或教學助理	0	-
10 其他訓練	0	-
已就業樣本數	69	100.00

註.百分比以已就業樣本數為母數

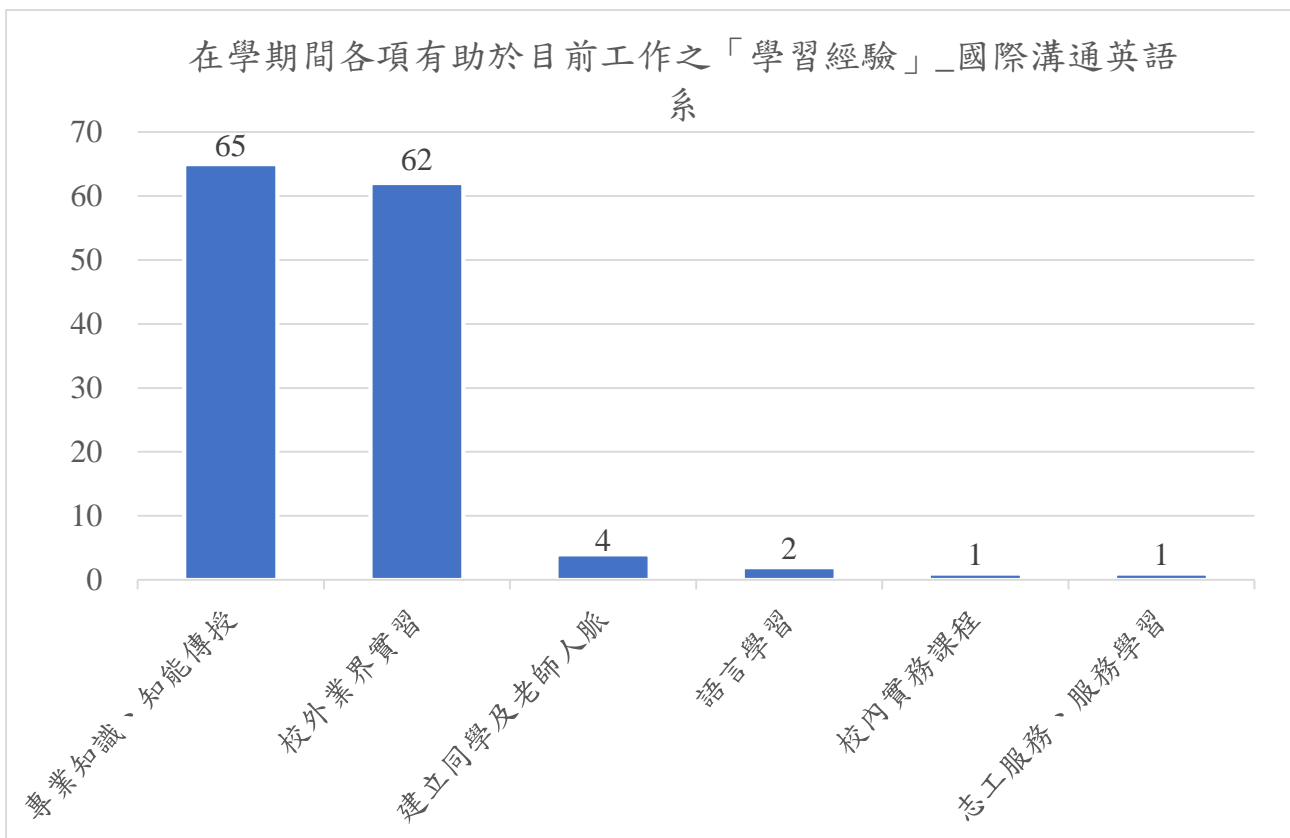


圖 286 國際溝通英語系畢業生畢業滿一年在學期間各項有助於目前工作之「學習經驗」概況人數分布圖

表 309 國際溝通英語系畢業生畢業滿一年為了工作或自我生涯發展是否從事進修或考試現況分析表

您是否為了工作或自我生涯發展從事進修或考試，提升自我專業能力？	人數	百分比
有	16	23.19
進修	2	2.90
1 國內大專校院進修	2	2.90
2 出國進修	0	-
從事考試或其他證照	14	20.29
1 國家考試	3	4.35
2 技術士證照	2	2.90
3 金融證照	1	1.45
4 教師證	5	7.25
5 語言證照	3	4.35
6 電腦認證	0	-
其他	0	-
沒有	53	76.81
已就業樣本數	69	100.00

註.考試類別含蓋項目說明：

1. 國家考試：指公務人員、專門職業及技術人員...等。
2. 技術士證照：指工業類、商業類、美容家政類、餐飲類、勞動安全衛生類、其他...等。
3. 金融證照：指銀行、證券與期貨、保險、國際高階證照、其他...等。
4. 教師證：指幼稚園類科、國民小學類科、中等學校類科（例如：普通學科或職業群科）、特殊教育學校(班)類科（例如：學前教育階段身心障礙組、國民小學教育階段資賦優異組）、講師證...等。
5. 語言證照分為：
 - I. 英語類：(全民英語能力分級檢定測驗(GEPT)、大學校院英語能力測驗(CSEPT)、國際英語語文測驗(IELTS)、(新制)多益測驗(TOEIC)、(紙筆)托福測驗(TOEFL ITP)、(網路)托福測驗(TOEFL iBT)、劍橋國際英語認證(Cambridge Main Suite)、劍橋博思職場英語檢測(BULATS)、外語能力測驗(FLPT-English)、全民網路英語能力檢定(NETPAW)、通用國際英文能力分級檢定(G-TELP)、全球英檢(GET)、多益普級測驗(TOEICBridge)、美國研究生入學考試(GRE)、多益口說測驗(TOEIC SpeakingTest)、其他...等。)
 - II. 非英語類：(日本語能力試驗(JLPT)、法語鑑定文憑測驗(DELF)、歌德學院德語文檢定(Goethe-Zertifikat、西班牙語檢定考試(DELE)、俄國語文能力測驗(TORFL)、韓國語文能力測驗(TOPIK)、劍橋博思國際職場西班牙語檢測(BULATS Spanish)、外語能力測驗(日語法語、德語、西班牙語)(FLPT)、德語能力測驗(Sprachzeugnis Grundstufe/Niveau B1)、越南語能力檢定(Vietnamese Language Test)、實用日本語檢定(J.TEST)、德語鑑定測驗(TestDaf)、德語初級檢定考試(Zertifikat Deutsch)、其他...等。)
6. 電腦認證：指民間或國際單位辦理之作業系統類、資料庫應用類、程式設計類、網頁設計類、專業應用軟體、網路設計與設定...等。

為了工作或自我生涯發展從事進修或考試，提升自我專業能力
_國際溝通英語系

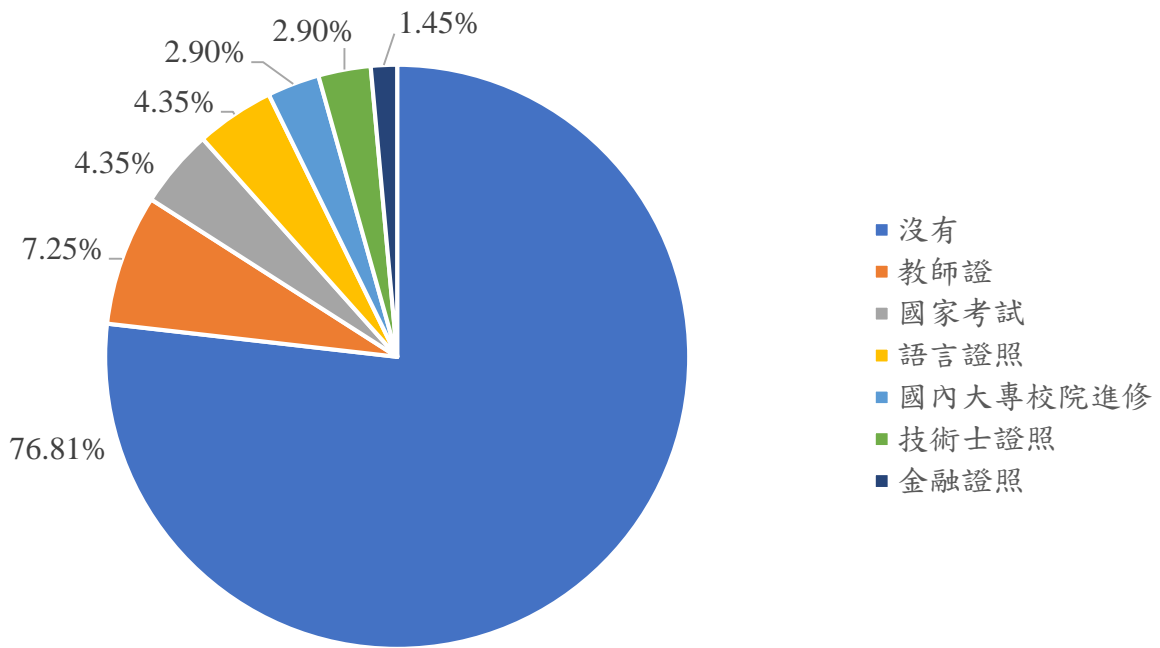


圖 287 國際溝通英語系畢業生畢業滿一年為了工作或自我生涯發展是否從事進修或考試現況
人數百分比分布圖

表 310 國際溝通英語系畢業生畢業滿一年最常參與學校哪些職涯活動或就業服務的幫助概況
分析表

您最常參與過學校哪些職涯活動或就業服務的幫助?(可複選,至多3項)	人數	百分比
有	72	98.63
1 大專校院就業職能平臺(UCAN)	42	58.33
2 職涯諮詢、就業諮詢	21	29.17
3 職涯發展課程(演講)及活動	8	11.11
4 業界實習、參訪	14	19.44
5 企業徵才說明會	8	11.11
6 校園企業徵才博覽會	1	1.39
7 定期工作訊息	5	6.94
8 校內工讀	0	-
9 校外工讀	39	54.17
10 其他	0	-
沒有	1	1.37
總樣本數	73	100.00

註：1.最常參與的職涯活動或就業服務的幫助百分比以有最常參與活動的樣本數為母數
2.有沒有最常參與活動的百分比以總樣本數為母數

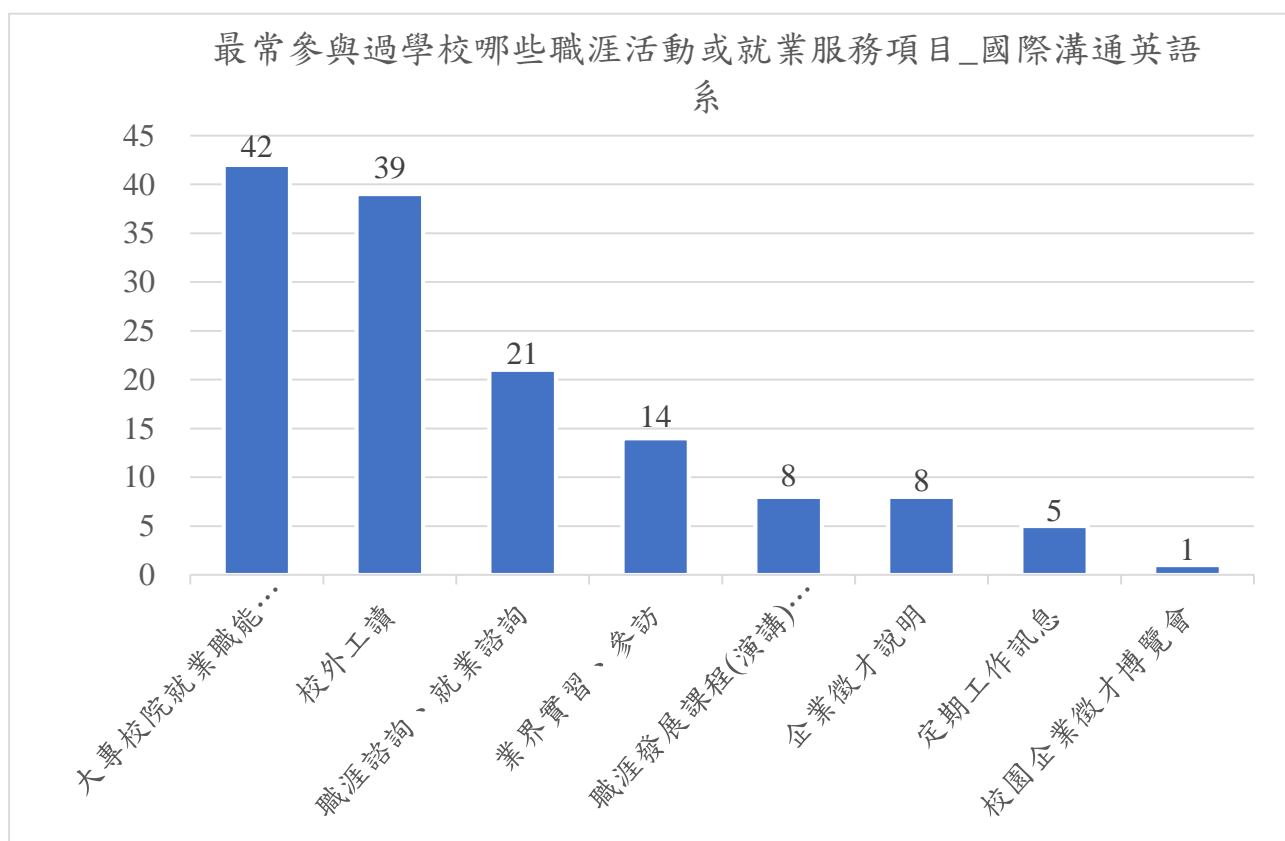


圖 288 國際溝通英語系畢業生畢業滿一年最常參與學校哪些職涯活動或就業服務的幫助概況
人數分布圖

表 311 國際溝通英語系畢業生畢業滿一年對原就讀系所整體滿意度分析表

您對原就讀系所整體滿意度	人數	百分比
1 非常滿意	0	-
2 滿意	72	98.63%
3 普通	1	1.37%
4 不滿意	0	-
5 非常不滿意	0	-
總樣本數	73	100.00%

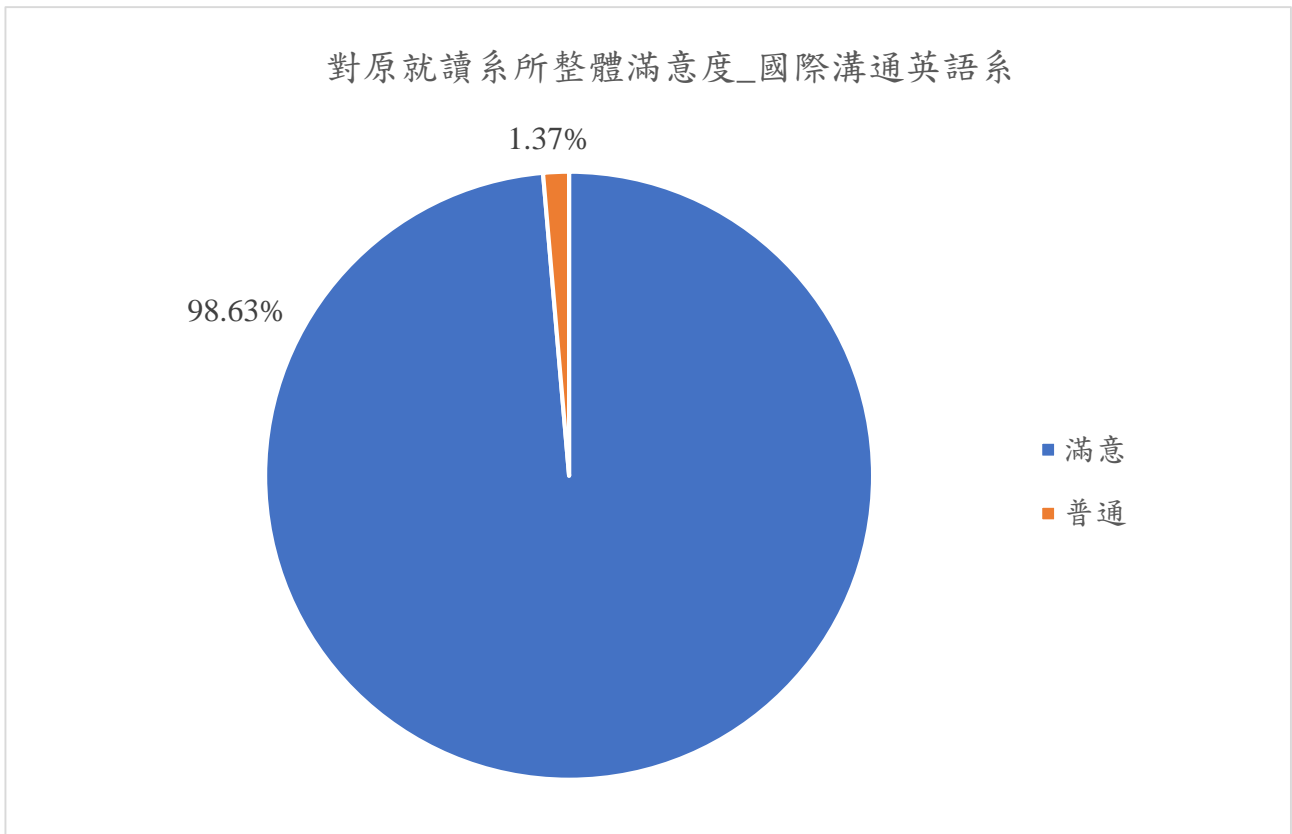


圖 289 國際溝通英語系畢業生畢業滿一年對原就讀系所整體滿意度人數百分比分布圖

表 312 國際溝通英語系畢業滿一年畢業生在校修習實習課程對畢業後求職就業幫助程度分析表

修習實習課程對我畢業後求職就業有幫助？	人數	百分比
1 非常同意	0	-
2 同意	70	95.89
3 普通	3	4.11
4 不同意	0	-
5 非常不同意	0	-
6 未參與實習課程	0	-
總樣本數	73	100.00

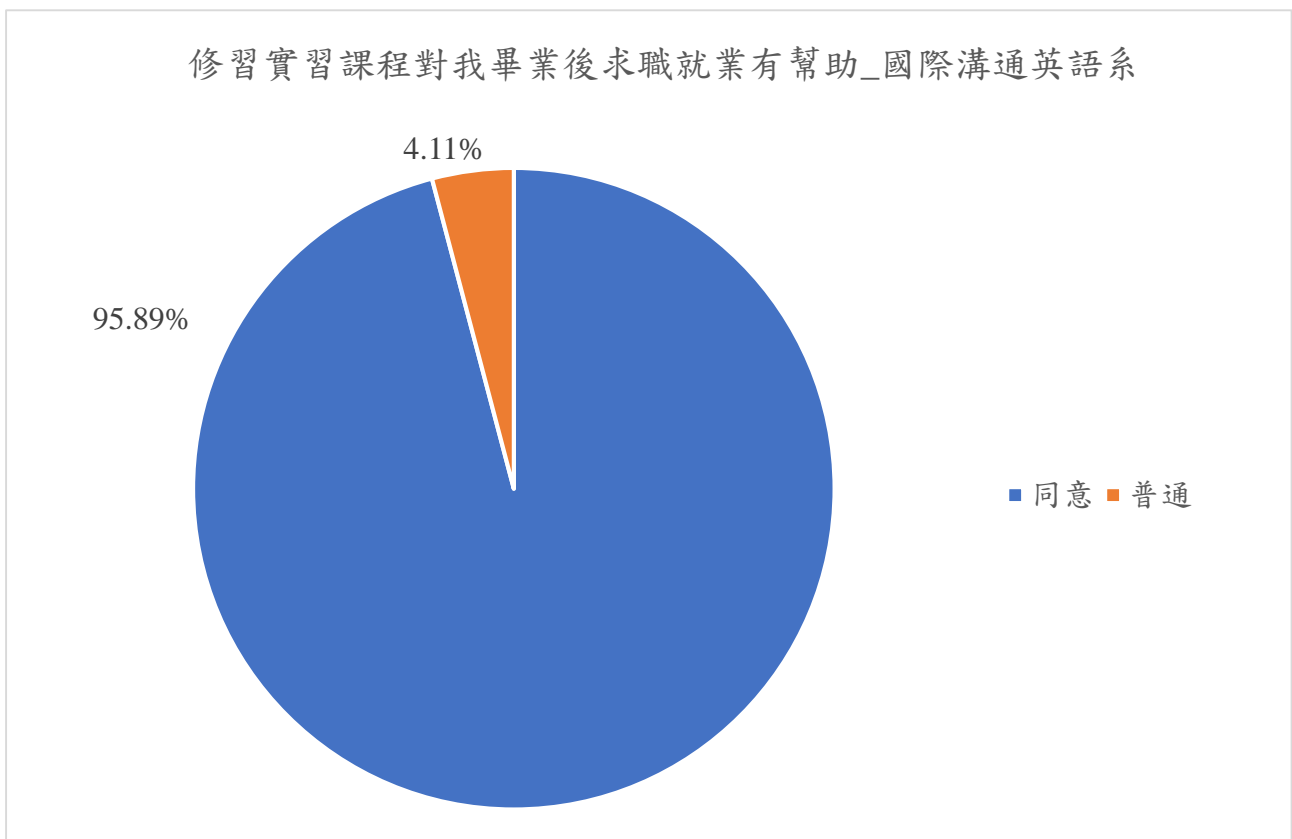


圖 290 國際溝通英語系畢業生畢業滿一年修習實習課程對我畢業後求職就業有幫助人數百分比分布圖

(二十)多媒體遊戲發展與應用系

表 313 多媒體遊戲發展與應用系畢業生畢業滿一年目前工作概況分析表

您目前的工作狀況為何（不包括留職停薪、育嬰假，請依主要薪水來源作答）？	人數	百分比
全職工作	63	68.48
1 企業（包括民營企業或國營企業...等）	57	61.96
2 政府部門（含職業軍人）	3	3.26
3 學校（包括公立及私立大學、高中、高職、國中小...等）	0	-
4 非營利機構	0	-
5 創業	2	2.17
6 自由工作者(以接案維生或個人服務，例如撰稿人...)	1	1.09
7 其他	0	-
部分工時	6	6.52
1 企業（包括民營企業或國營企業...等）	5	5.43
2 政府部門（含職業軍人）	0	-
3 學校（包括公立及私立大學、高中、高職、國中小...等）	0	-
4 非營利機構	1	1.09
5 創業	0	-
6 自由工作者(以接案維生或個人服務，例如撰稿人...)	0	-
7 其他	0	-
家管/料理家務者	2	2.17
目前非就業中	21	22.83
總樣本數	92	100.00

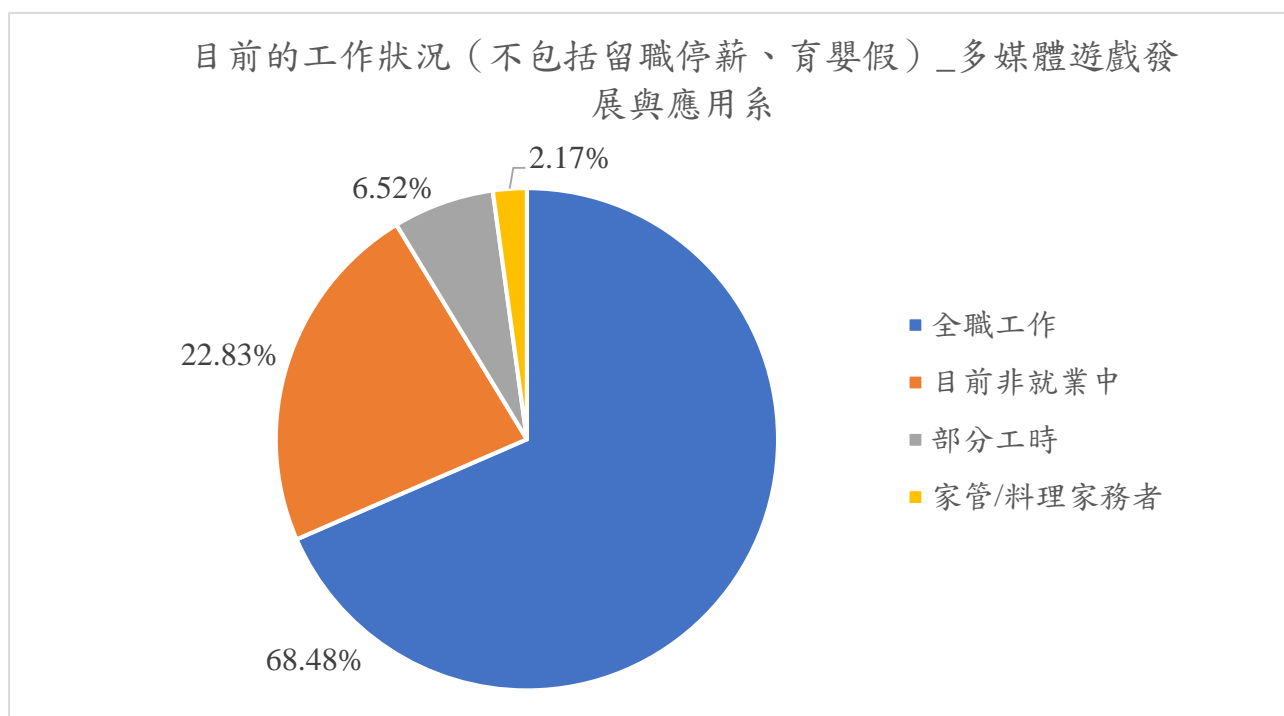


圖 291 多媒體遊戲發展與應用系畢業生畢業滿一年目前工作概況人數百分比分布圖

表 314 多媒體遊戲發展與應用系畢業生畢業滿一年現在工作職業類型分析表

您現在工作職業類型為何？	人數	百分比
1 建築營造類	4	5.80
2 製造類	6	8.70
3 科學、技術、工程、數學類	8	11.59
4 物流運輸類	5	7.25
5 天然資源、食品與農業類	1	1.45
6 醫療保健類	1	1.45
7 藝文與影音傳播類	2	2.90
8 資訊科技類	12	17.39
9 金融財務類	6	8.70
10 企業經營管理類	2	2.90
11 行銷與銷售類	17	24.64
12 政府公共事務類	3	4.35
13 教育與訓練類	0	-
14 個人及社會服務類	1	1.45
15 休閒與觀光旅遊類	1	1.45
16 司法、法律與公共安全類	0	-
已就業樣本數	92	100.00

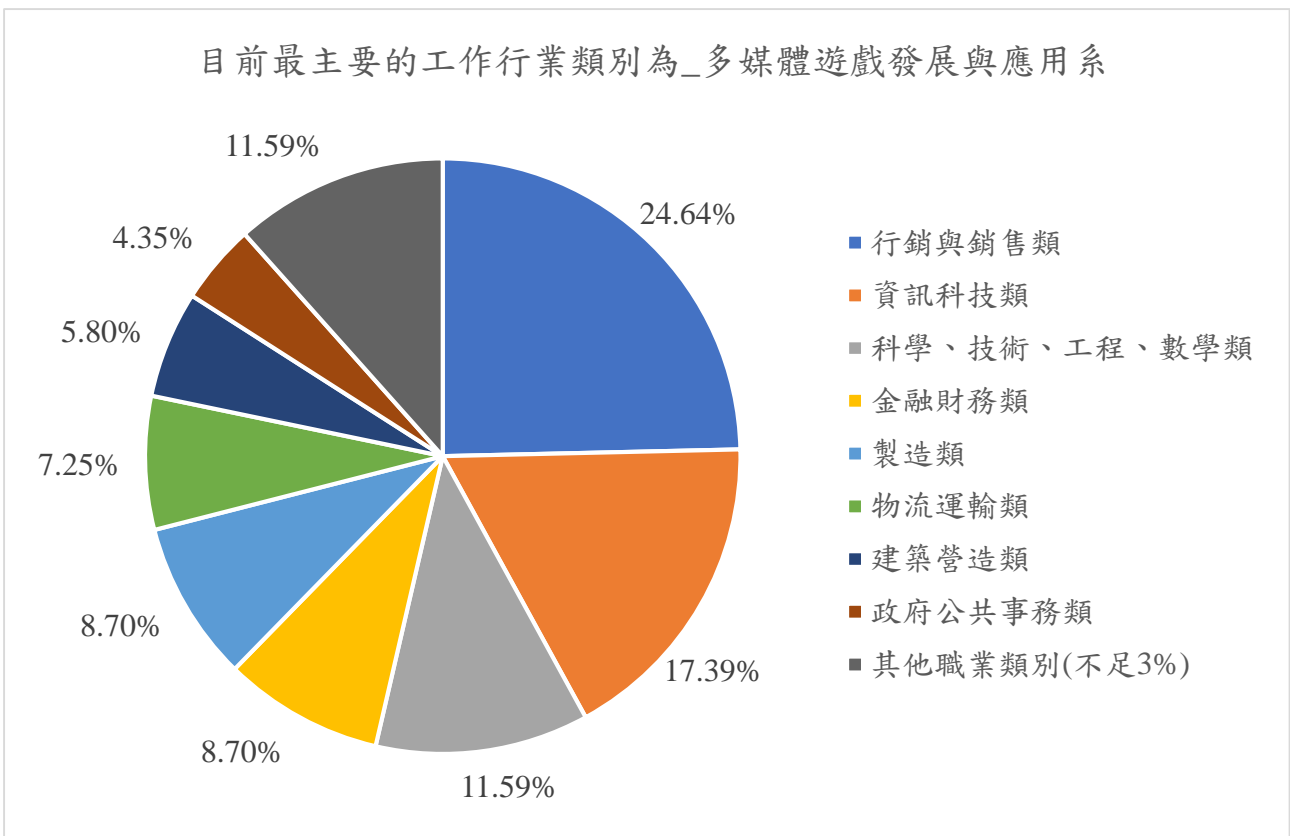


圖 292 多媒體遊戲發展與應用系畢業生畢業滿一年現在工作職業類型人數百分比分布圖

表 315 多媒體遊戲發展與應用系畢業生畢業滿一年畢業後花了多久時間找到第 1 份工作分析表

您畢業後花了多久時間找到第 1 份工作？	人數	百分比
1 約 1 個月內	2	2.90
2 約 1 個月以上至 2 個月內	10	14.49
3 約 2 個月以上至 3 個月內	13	18.84
4 約 3 個月以上至 4 個月內	3	4.35
5 約 4 個月以上至 6 個月內	8	11.59
6 約 6 個月以上	1	1.45
7 畢業前已有專職工作	32	46.38
已就業樣本數	69	100.00

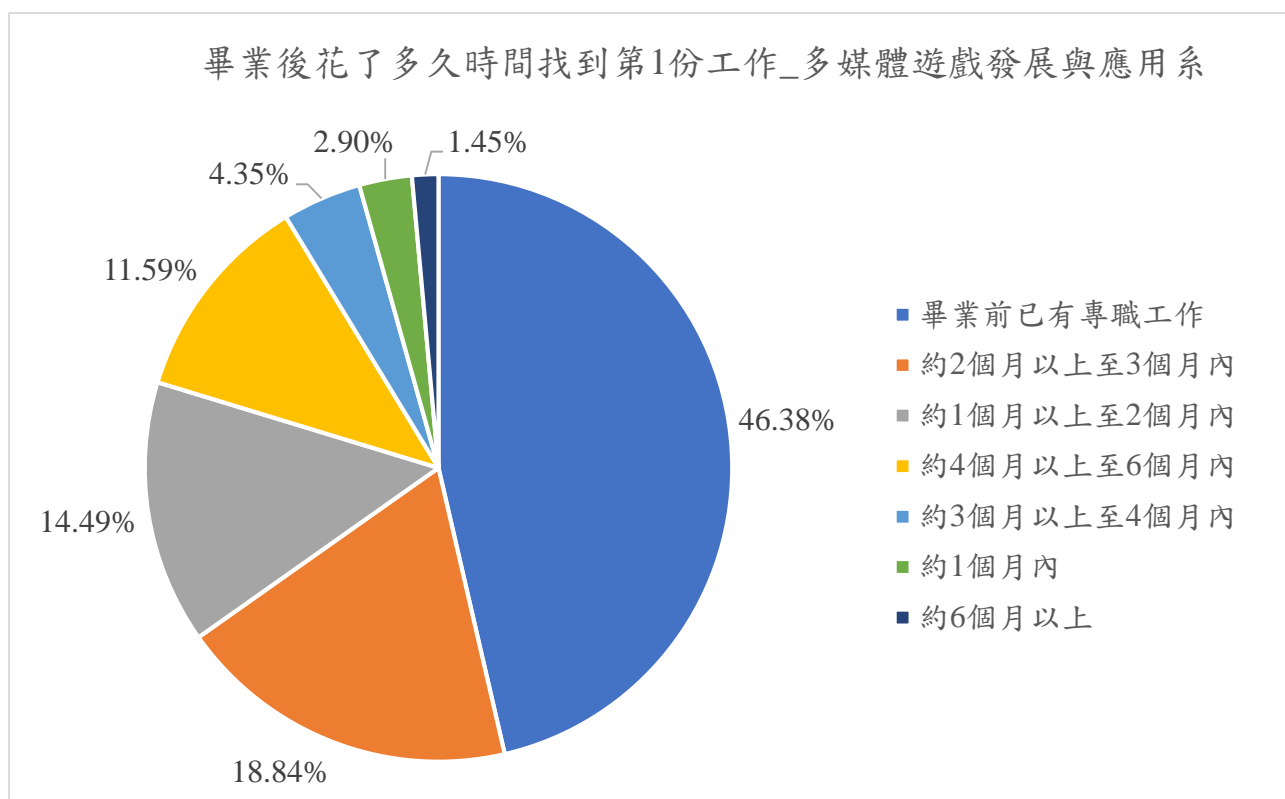


圖 293 多媒體遊戲發展與應用系畢業生畢業滿一年畢業後花了多久時間找到第 1 份工作人數百分比分布圖

表 316 多媒體遊戲發展與應用系畢業生畢業滿一年現在工作平均月收入分析表

您現在工作平均每月收入為何？	人數	百分比
1 約新臺幣 22,000 元以下	0	-
2 約新臺幣 22,001 元至 25,000 元	2	2.90
3 約新臺幣 25,001 元至 28,000 元	12	17.39
4 約新臺幣 28,001 元至 31,000 元	32	46.38
5 約新臺幣 31,001 元至 34,000 元	3	4.35
6 約新臺幣 34,001 元至 37,000 元	5	7.25
7 約新臺幣 37,001 元至 40,000 元	2	2.90
8 約新臺幣 40,001 元至 43,000 元	4	5.80
9 約新臺幣 43,001 元至 46,000 元	2	2.90
10 約新臺幣 46,001 元至 49,000 元	1	1.45
11 約新臺幣 49,001 元至 52,000 元	4	5.80
12 約新臺幣 52,001 元至 55,000 元	0	-
13 約新臺幣 55,001 元至 60,000 元	0	-
14 約新臺幣 60,001 元至 65,000 元	0	-
15 約新臺幣 65,001 元至 70,000 元	0	-
16 約新臺幣 70,001 元至 75,000 元	1	1.45
17 約新臺幣 75,001 元至 80,000 元	0	-
18 約新臺幣 80,001 元至 85,000 元	0	-
19 約新臺幣 85,001 元至 90,000 元	0	-
20 約新臺幣 90,001 元至 95,000 元	0	-
21 約新臺幣 95,001 元至 100,000 元	1	1.45
22 約新臺幣 100,001 元至 110,000 元	0	-
23 約新臺幣 110,001 元至 120,000 元	0	-
24 約新臺幣 120,001 元至 130,000 元	0	-
25 約新臺幣 130,001 元至 140,000 元	0	-
26 約新臺幣 140,001 元至 150,000 元	0	-
27 約新臺幣 150,001 元至 170,000 元	0	-
28 約新臺幣 170,001 元至 190,000 元	0	-
29 約新臺幣 190,001 元至 210,000 元	0	-
30 約新臺幣 210,001 元以上	0	-
已就業樣本數	69	100.00

現在工作平均每月收入_多媒體遊戲發展與應用系

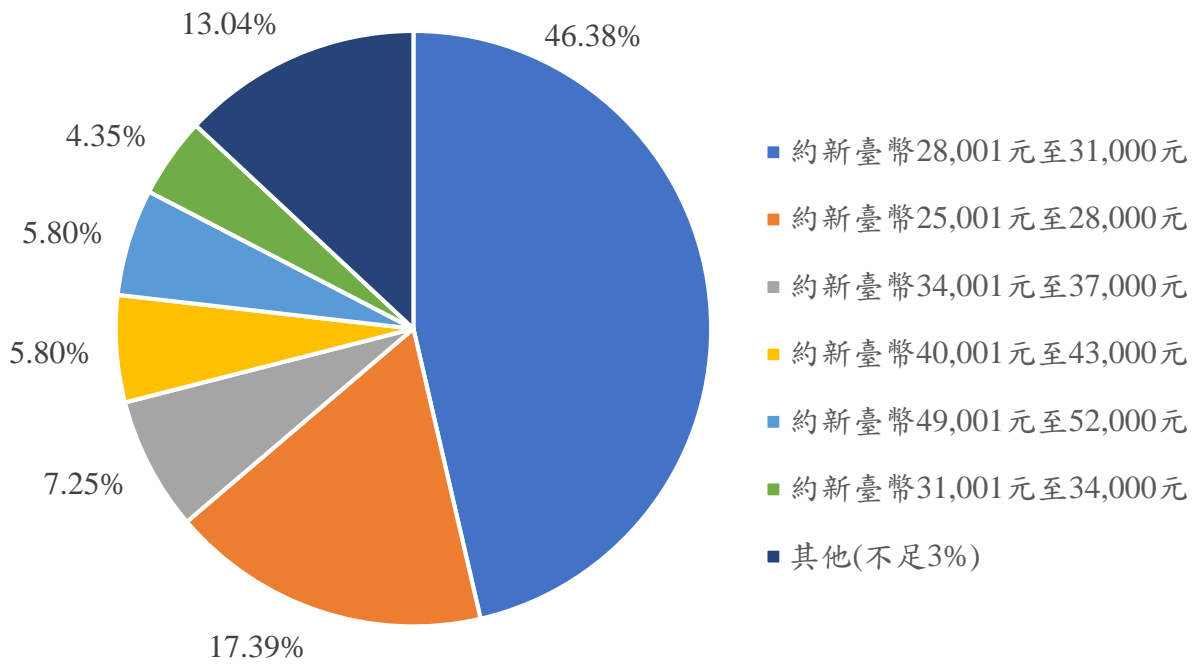


圖 294 多媒體遊戲發展與應用系畢業生畢業滿一年現在工作平均月收入人數百分比分布圖

表 317 多媒體遊戲發展與應用系畢業生畢業滿一年現在主要的工作所在地分析表

請問您現在主要的工作所在地點為何？	人數	百分比 ^註
境內	69	100.00
北部地區	3	4.35
1 基隆市	0	-
2 新北市	0	-
3 臺北市	0	-
4 桃園市	2	2.90
5 新竹縣	0	-
6 新竹市	1	1.45
7 苗栗縣	0	-
中部地區	66	95.65
8 臺中市	60	86.96
9 南投縣	0	-
10 彰化縣	5	7.25
11 雲林縣	0	-
12 嘉義縣	0	-
13 嘉義市	1	1.45
南部地區	0	-
14 臺南市	0	-
15 高雄市	0	-
16 屏東縣	0	-
東部、離島及其他地區	0	-
17 臺東縣	0	-
18 花蓮縣	0	-
19 宜蘭縣	0	-
20 連江縣	0	-
21 金門縣	0	-
22 澎湖縣	0	-
境外	0	-
1 亞洲(香港、澳門、大陸地區)	0	-
2 南美洲	0	-
已就業樣本數	69	100.00

註：百分比皆以「項目次數」除以「已就業樣本數數」計算之。

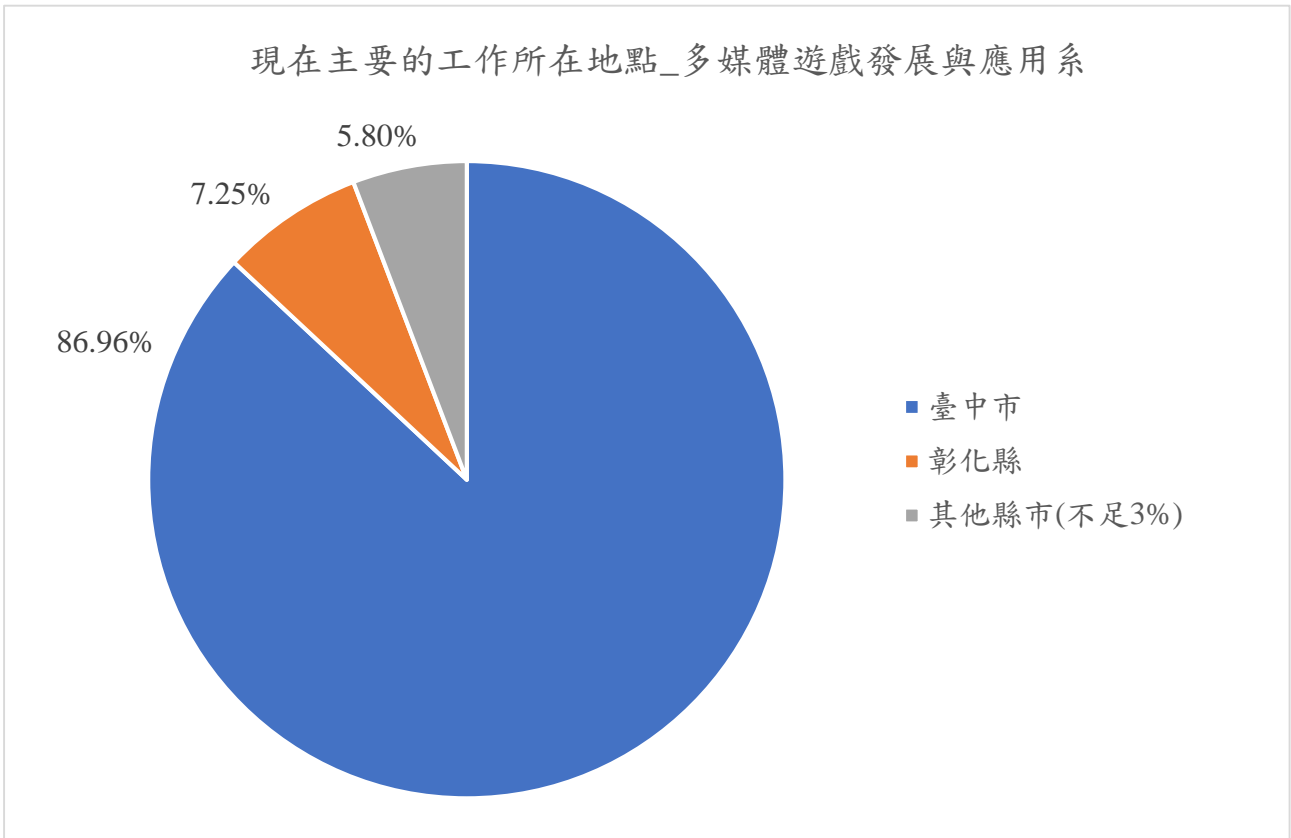


圖 295 多媒體遊戲發展與應用系畢業生畢業滿一年現在主要的工作所在地人數百分比分布圖

表 318 多媒體遊戲發展與應用系畢業生畢業滿一年目前未就業原因分析表

您目前未就業的原因為何?	人數	百分比
進修中	2	9.52
服役中或等待服役中	3	14.29
準備考試：(一)何種類別考試	0	-
1 國內研究所	0	-
2 出國留學	0	-
3 證照	0	-
4 公務人員	0	-
5 其他	0	-
尋找工作：(一)到現在還在尋找工作最大可能原因為何?	4	19.05
1 沒有工作機會	1	4.76
2 薪水不滿意	0	-
3 公司財務或制度不穩健	0	-
4 工作地點不適合	0	-
5 與所學不符	0	-
6 不符合家人的期望	0	-
7 工作內容不滿意	0	-
8 其他	3	14.29
尋找工作：(二)目前已花多久時間找工作?	4	19.05
1 約 1 個月以內	1	4.76
2 約 1 個月以上至 2 個月內	1	4.76
3 約 2 個月以上至 3 個月內	0	-
4 約 3 個月以上至 4 個月內	0	-
5 約 4 個月以上至 6 個月內	0	-
6 約 6 個月以上	2	9.52
其他：不想找工作、生病..._____	12	57.14
目前非就業中樣本數	21	100.00

表 319 多媒體遊戲發展與應用系畢業生畢業滿一年目前所具備專業能力與工作所要求之現況分析表

您目前所具備的專業能力與工作所要求的相符程度為何？	人數	百分比
1 非常符合	31	44.93
2 符合	38	55.07
3 普通	0	-
4 不符合	0	-
5 非常不符合	0	-
已就業樣本數	69	100.00

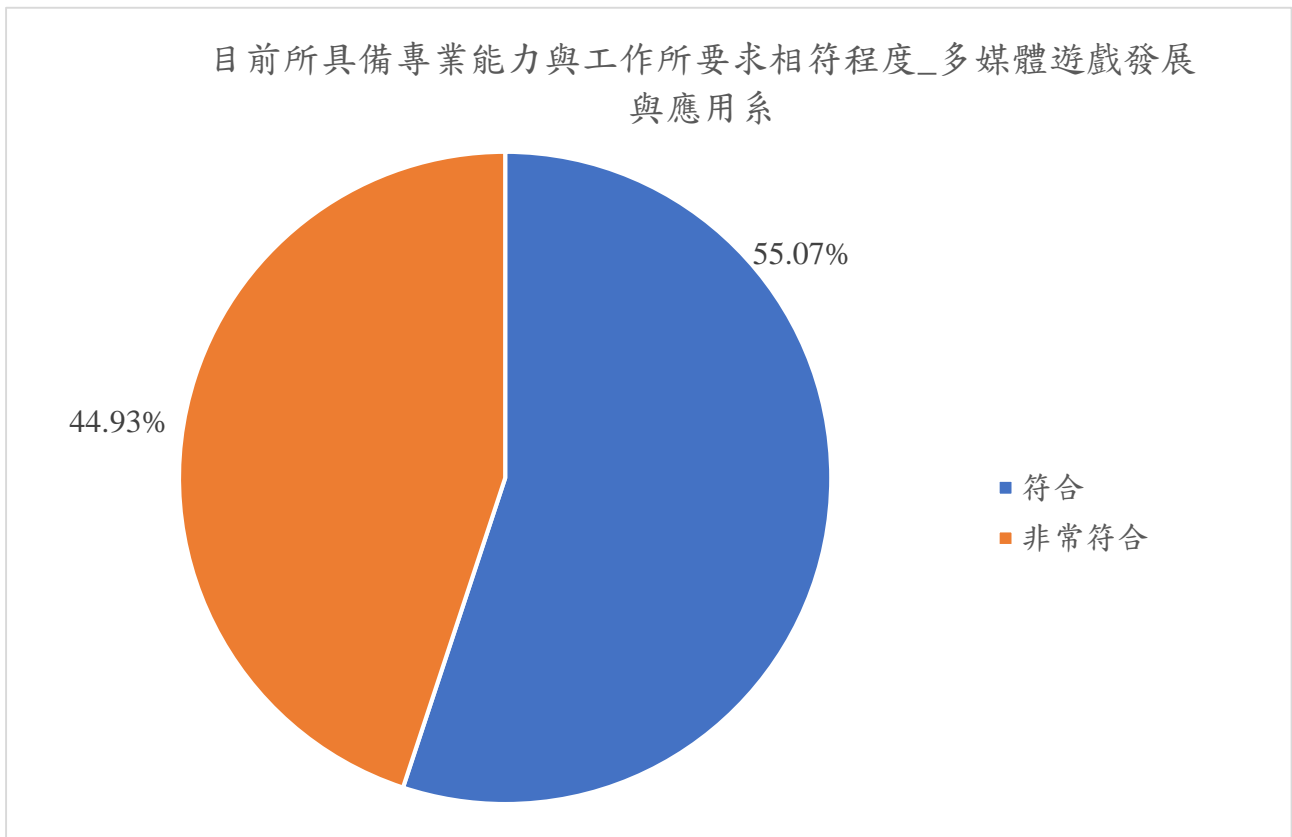


圖 296 多媒體遊戲發展與應用系畢業生畢業滿一年目前所具備專業能力與工作所要求之現況人數百分比分布圖

表 320 多媒體遊戲發展與應用系畢業生畢業滿一年目前工作內容是否需要具備專業證照需求之分析表

您目前的工作內容，是否需要具備專業證照？	人數	百分比
1 需要	9	13.04
2 不需要	60	86.96
已就業樣本數	69	100.00

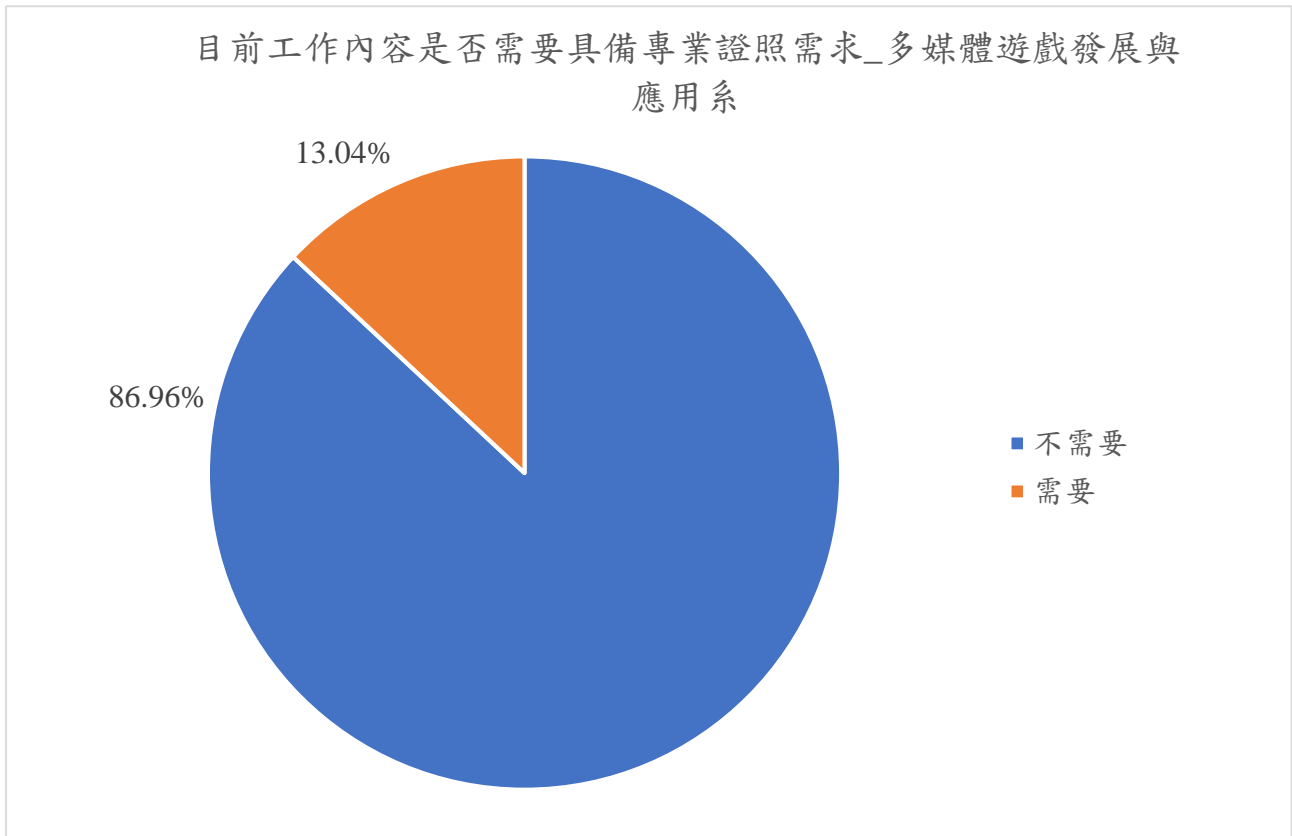


圖 297 多媒體遊戲發展與應用系畢業生畢業滿一年目前工作內容是否需要具備專業證照需求之人數百分比分布圖

表 321 多媒體遊戲發展與應用系畢業生畢業滿一年對目前工作整體滿意度分析表

您對目前工作的整體滿意度為何?	人數	百分比
1 非常滿意	30	43.48
2 滿意	36	52.17
3 普通	3	4.35
4 不滿意	0	-
5 非常不滿意	0	-
已就業樣本數	69	100.00

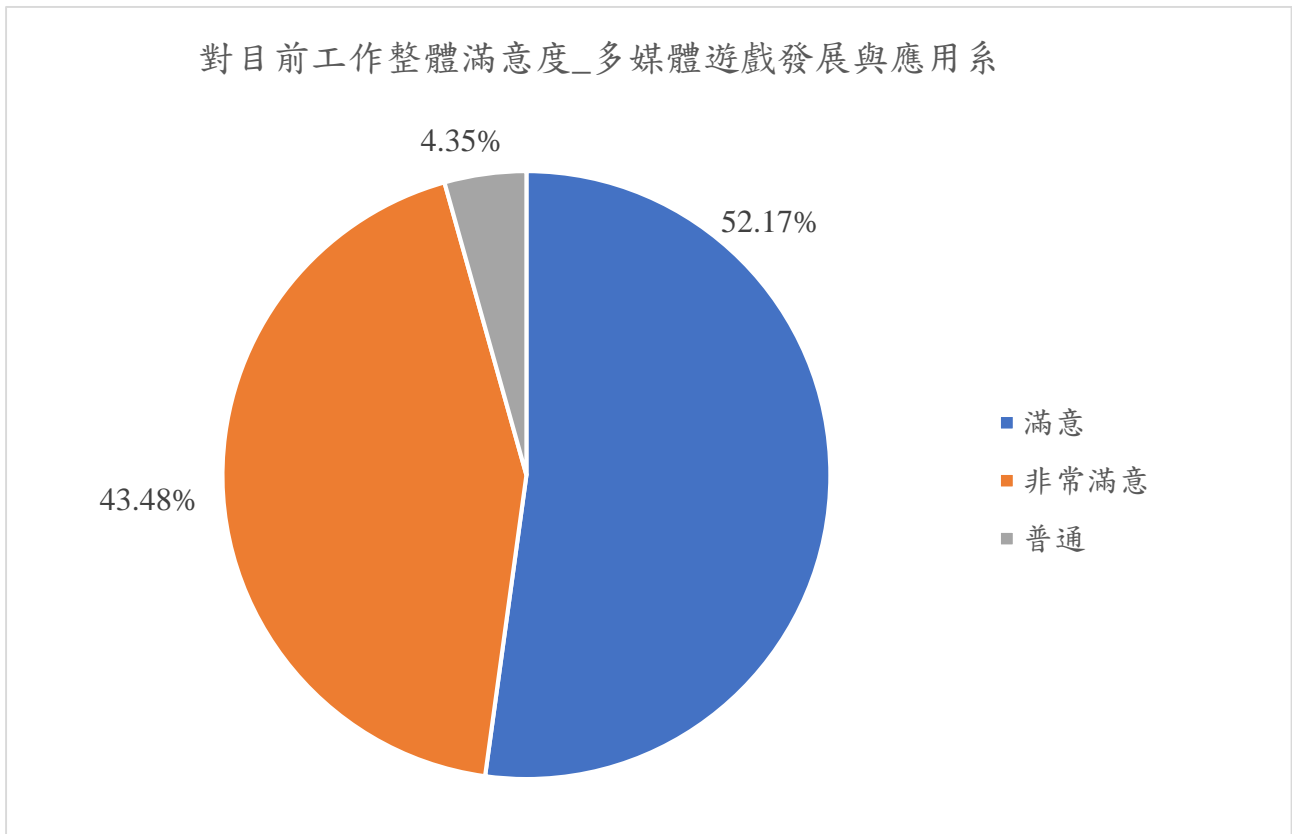


圖 298 多媒體遊戲發展與應用系畢業生畢業滿一年對目前工作整體滿意度人數百分比分布圖

表 322 多媒體遊戲發展與應用系畢業生畢業滿一年目前的工作內容與原就讀系、所、學位學程之專業訓練課程，其相符程度之分析表

您目前的工作內容與原就讀系、所、學位學程之專業訓練課程，其相符程度為何？	人數	百分比
1 非常符合	9	13.04
2 符合	8	11.59
3 普通	10	14.49
4 不符合	42	60.87
5 非常不符合	0	-
已就業樣本數	69	100.00

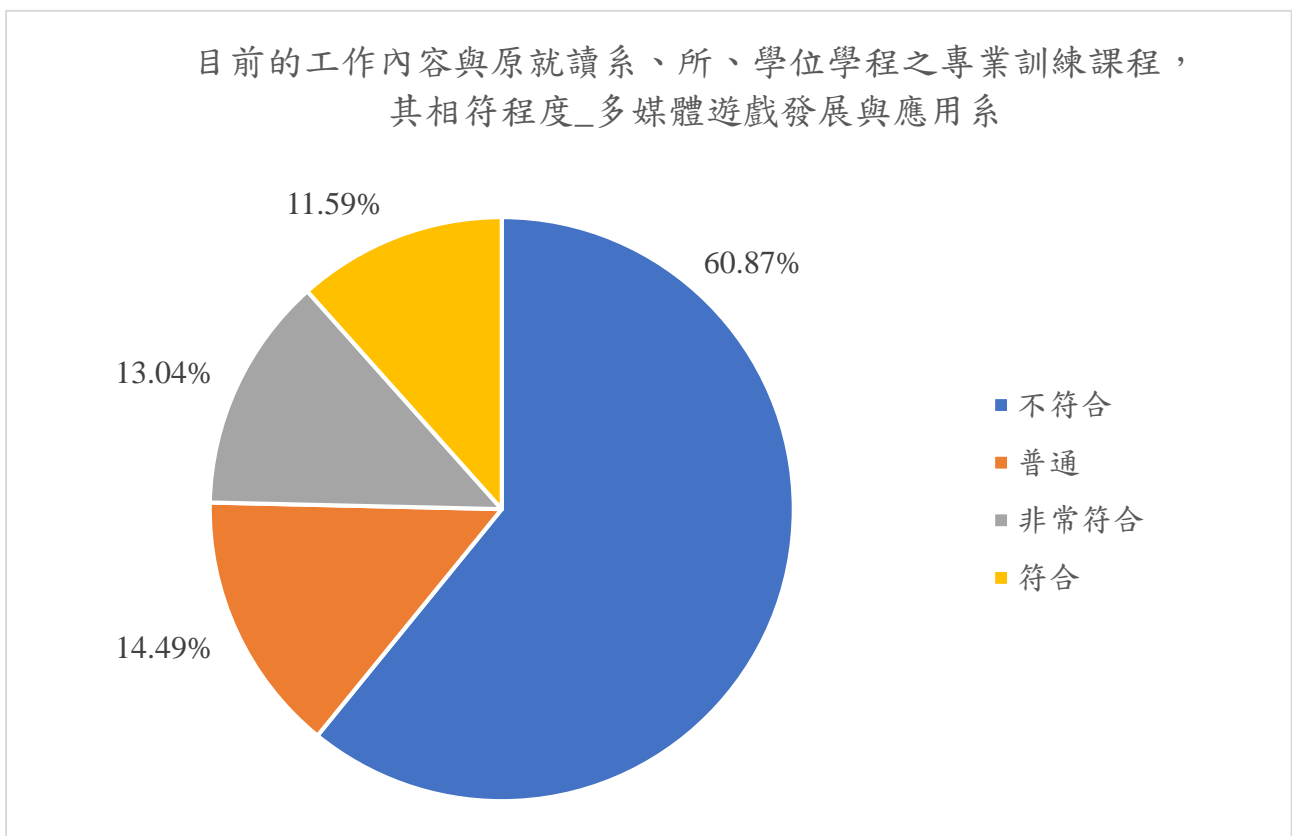


圖 299 多媒體遊戲發展與應用系畢業生畢業滿一年目前的工作內容與原就讀系、所、學位學程之專業訓練課程，其相符程度之人數百分比分布圖

表 323 多媒體遊戲發展與應用系畢業生畢業滿一年在學期間各項有助於目前工作之「學習經驗」概況分析表

您在學期間以下哪些「學習經驗」對於現在工作有所幫助？ (可複選，至多3項)	人數	百分比
1 專業知識、知能傳授	32	46.38
2 建立同學及老師人脈	7	10.14
3 校內實務課程	12	17.39
4 校外業界實習	38	55.07
5 社團活動	6	8.70
6 語言學習	1	1.45
7 參與國際交流活動	0	-
8 志工服務、服務學習	0	-
9 擔任研究或教學助理	0	-
10 其他訓練	9	13.04
已就業樣本數	69	100.00

註.百分比以已就業樣本數為母數

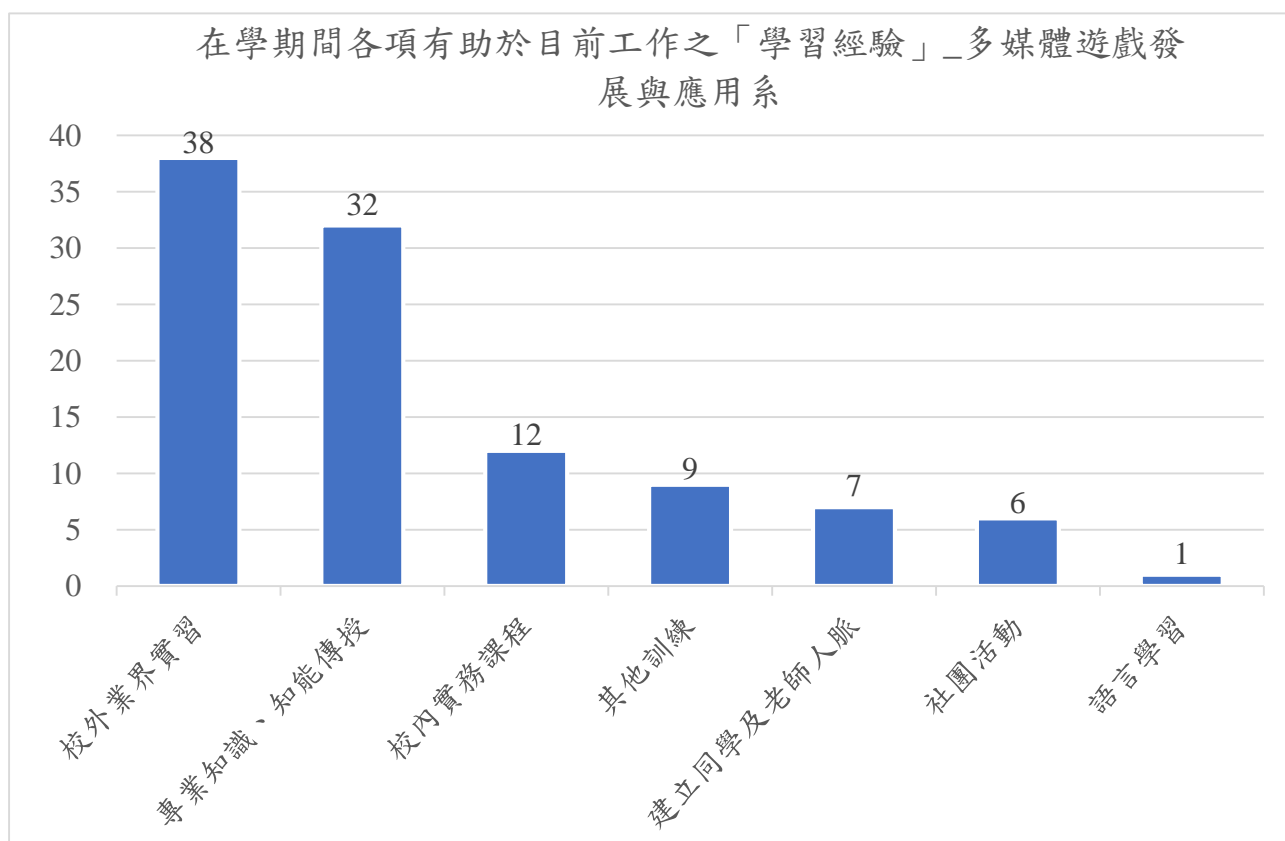


圖 300 多媒體遊戲發展與應用系畢業生畢業滿一年在學期間各項有助於目前工作之「學習經驗」概況人數分布圖

表 324 多媒體遊戲發展與應用系畢業生畢業滿一年為了工作 or 自我生涯發展是否從事進修或考試現況分析表

您是否為了工作 or 自我生涯發展從事進修或考試，提升自我專業能力？	人數	百分比
有	6	8.70
進修	0	-
1 國內大專校院進修	0	-
2 出國進修	0	-
從事考試或其他證照	3	4.35
1 國家考試	0	-
2 技術士證照	1	1.45
3 金融證照	1	1.45
4 教師證	0	-
5 語言證照	0	-
6 電腦認證	1	1.45
其他	3	4.35
沒有	63	91.30
已就業樣本數	69	100.00

註.考試類別含蓋項目說明：

1. 國家考試：指公務人員、專門職業及技術人員...等。
2. 技術士證照：指工業類、商業類、美容家政類、餐飲類、勞動安全衛生類、其他...等。
3. 金融證照：指銀行、證券與期貨、保險、國際高階證照、其他...等。
4. 教師證：指幼稚園類科、國民小學類科、中等學校類科（例如：普通學科或職業群科）、特殊教育學校(班)類科（例如：學前教育階段身心障礙組、國民小學教育階段資賦優異組）、講師證...等。
5. 語言證照分為：
 - I. 英語類：(全民英語能力分級檢定測驗(GEPT)、大學校院英語能力測驗(CSEPT)、國際英語語文測驗(IELTS)、(新制)多益測驗(TOEIC)、(紙筆)托福測驗(TOEFL ITP)、(網路)托福測驗(TOEFL iBT)、劍橋國際英語認證(Cambridge Main Suite)、劍橋博思職場英語檢測(BULATS)、外語能力測驗(FLPT-English)、全民網路英語能力檢定(NETPAW)、通用國際英文能力分級檢定(G-TELP)、全球英檢(GET)、多益普級測驗(TOEICBridge)、美國研究生入學考試(GRE)、多益口說測驗(TOEIC SpeakingTest)、其他...等。)
 - II. 非英語類：(日本語能力試驗(JLPT)、法語鑑定文憑測驗(DELF)、歌德學院德語文檢定(Goethe-Zertifikat、西班牙語檢定考試(DELE)、俄國語文能力測驗(TORFL)、韓國語文能力測驗(TOPIK)、劍橋博思國際職場西班牙語檢測(BULATS Spanish)、外語能力測驗(日語法語、德語、西班牙語)(FLPT)、德語能力測驗(Sprachzeugnis Grundstufe/Niveau B1)、越南語能力檢定(Vietnamese Language Test)、實用日本語檢定(J.TEST)、德語鑑定測驗(TestDaf)、德語初級檢定考試(Zertifikat Deutsch)、其他...等。)
6. 電腦認證：指民間或國際單位辦理之作業系統類、資料庫應用類、程式設計類、網頁設計類、專業應用軟體、網路設計與設定...等。

為了工作或自我生涯發展從事進修或考試，提升自我專業能力
_多媒體遊戲發展與應用系

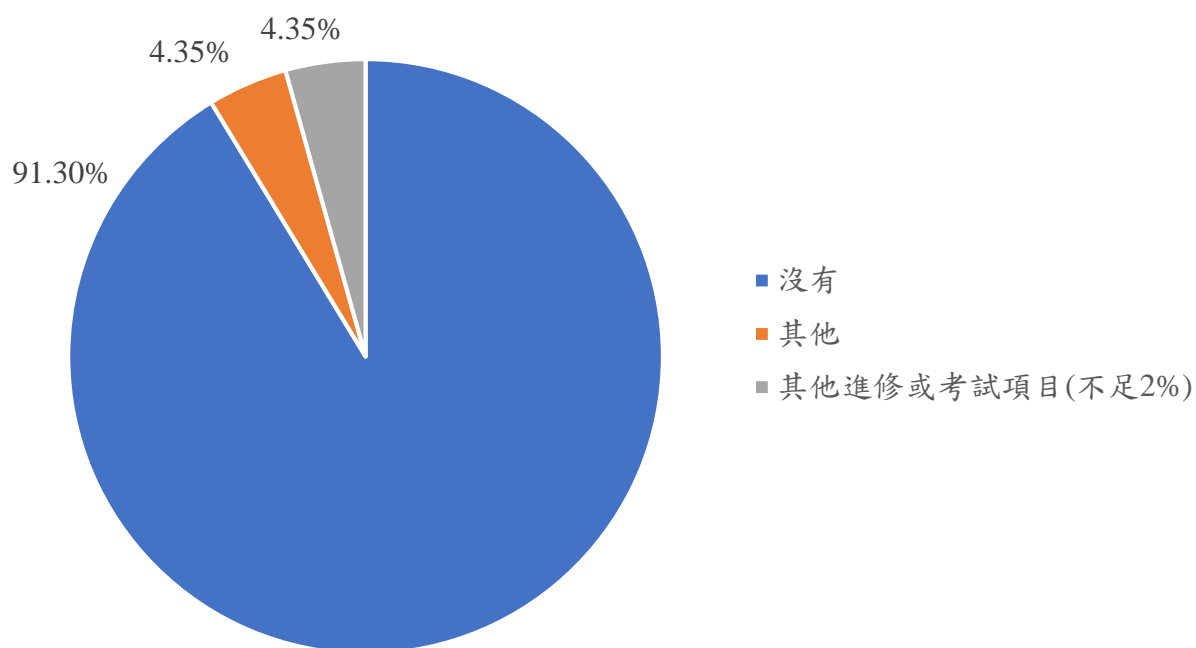


圖 301 多媒體遊戲發展與應用系畢業生畢業滿一年為了工作或自我生涯發展是否從事進修或考試現況人數百分比分布圖

表 325 多媒體遊戲發展與應用系畢業生畢業滿一年最常參與學校哪些職涯活動或就業服務的幫助概況分析表

您最常參與過學校哪些職涯活動或就業服務的幫助?(可複選,至多3項)	人數	百分比
有	71	77.17
1 大專校院就業職能平臺(UCAN)	7	9.86
2 職涯諮詢、就業諮詢	7	9.86
3 職涯發展課程(演講)及活動	13	18.31
4 業界實習、參訪	55	77.46
5 企業徵才說明會	1	1.41
6 校園企業徵才博覽會	2	2.82
7 定期工作訊息	0	-
8 校內工讀	2	2.82
9 校外工讀	26	36.62
10 其他	0	-
沒有	21	22.83
總樣本數	92	100.00

註：1.最常參與的職涯活動或就業服務的幫助百分比以有最常參與活動的樣本數為母數
2.有沒有最常參與活動的百分比以總樣本數為母數

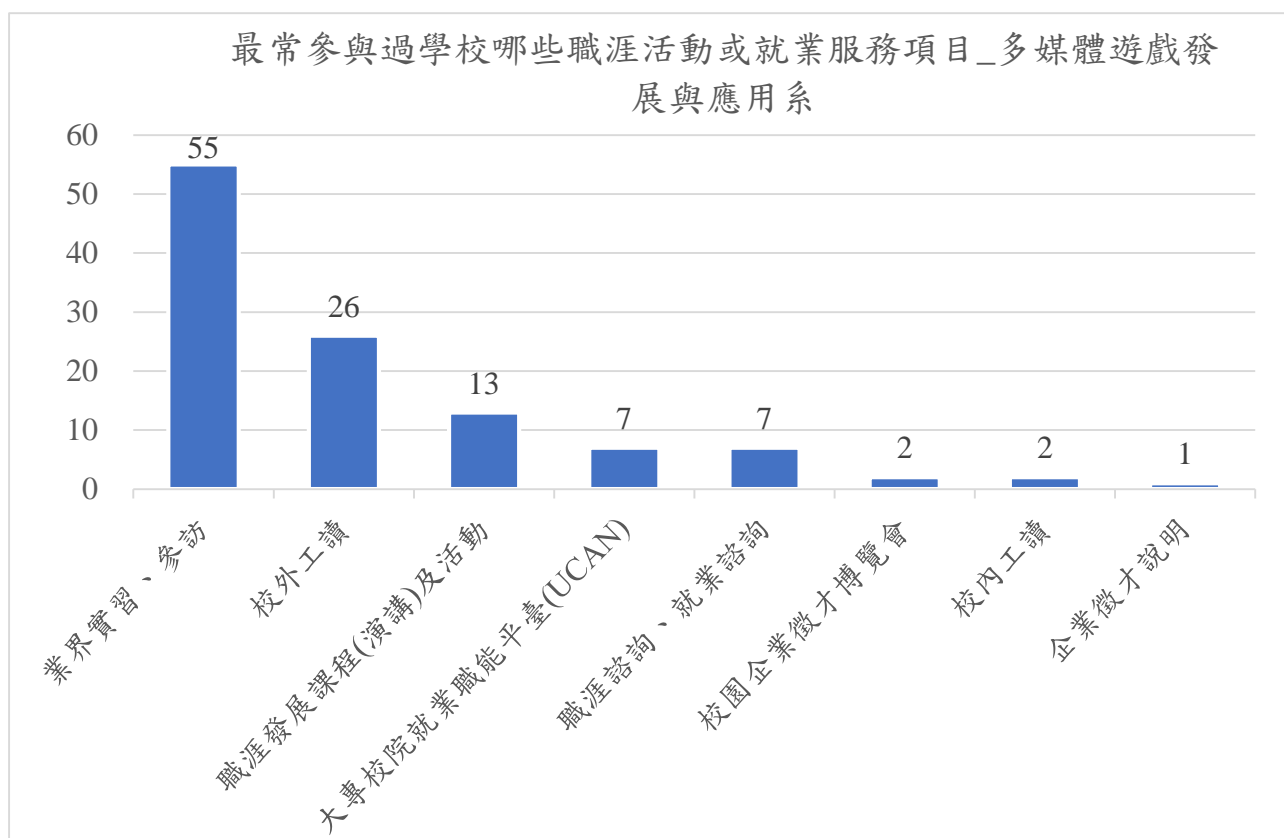


圖 302 多媒體遊戲發展與應用系畢業生畢業滿一年最常參與學校哪些職涯活動或就業服務的幫助概況人數分布圖

表 326 多媒體遊戲發展與應用系畢業生畢業滿一年對原就讀系所整體滿意度分析表

您對原就讀系所整體滿意度	人數	百分比
1 非常滿意	16	17.39
2 滿意	65	70.65
3 普通	11	11.96
4 不滿意	0	-
5 非常不滿意	0	-
總樣本數	92	100.00

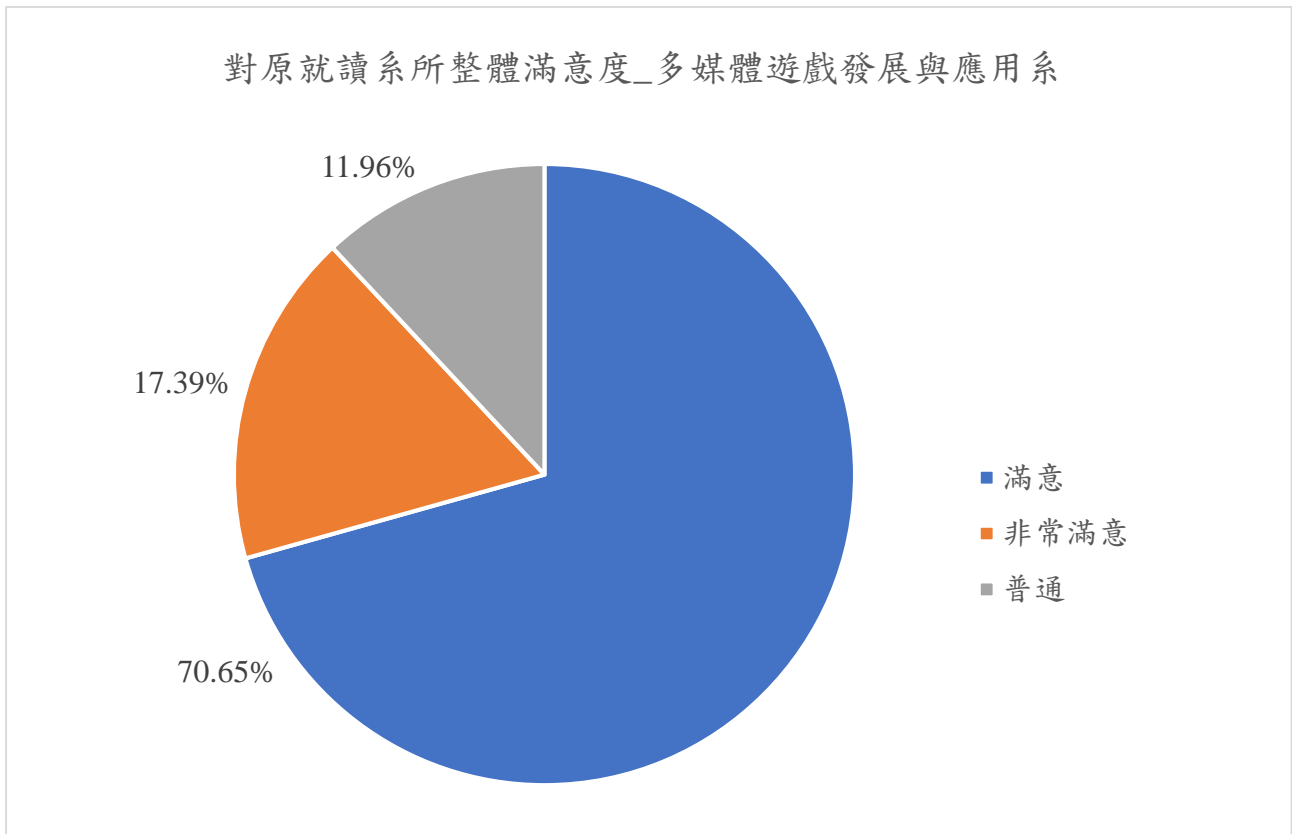


圖 303 多媒體遊戲發展與應用系畢業生畢業滿一年對原就讀系所整體滿意度人數百分比分布圖

表 327 多媒體遊戲發展與應用系畢業滿一年畢業生在校修習實習課程對畢業後求職就業幫助程度分析表

修習實習課程對我畢業後求職就業有幫助？	人數	百分比
1 非常同意	16	17.39
2 同意	26	28.26
3 普通	30	32.61
4 不同意	5	5.43
5 非常不同意	0	-
6 未參與實習課程	15	16.30
總樣本數	92	100.00

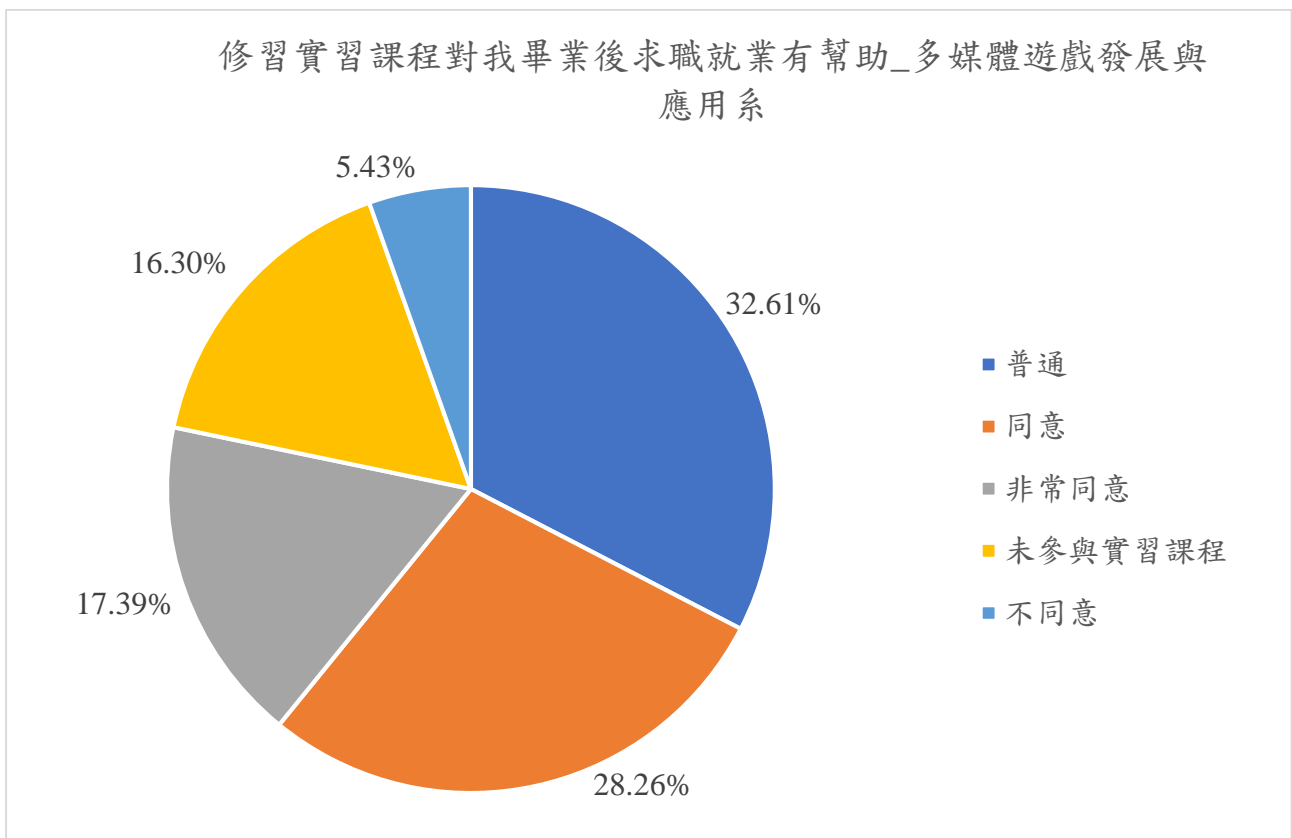


圖 304 多媒體遊戲發展與應用系畢業生畢業滿一年修習實習課程對我畢業後求職就業有幫助人數百分比分布圖

(二十一)智慧科技應用系

表 328 智慧科技應用系畢業生畢業滿一年目前工作概況分析表

您目前的工作狀況為何（不包括留職停薪、育嬰假，請依主要薪水來源作答）？	人數	百分比
全職工作	75	89.29
1 企業（包括民營企業或國營企業...等）	55	65.48
2 政府部門（含職業軍人）	4	4.76
3 學校（包括公立及私立大學、高中、高職、國中小...等）	0	-
4 非營利機構	0	-
5 創業	0	-
6 自由工作者(以接案維生或個人服務，例如撰稿人...)	0	-
7 其他	16	19.05
部分工時	0	-
1 企業（包括民營企業或國營企業...等）	0	-
2 政府部門（含職業軍人）	0	-
3 學校（包括公立及私立大學、高中、高職、國中小...等）	0	-
4 非營利機構	0	-
5 創業	0	-
6 自由工作者(以接案維生或個人服務，例如撰稿人...)	0	-
7 其他	0	-
家管/料理家務者	0	-
目前非就業中	9	10.71
總樣本數	84	100.00

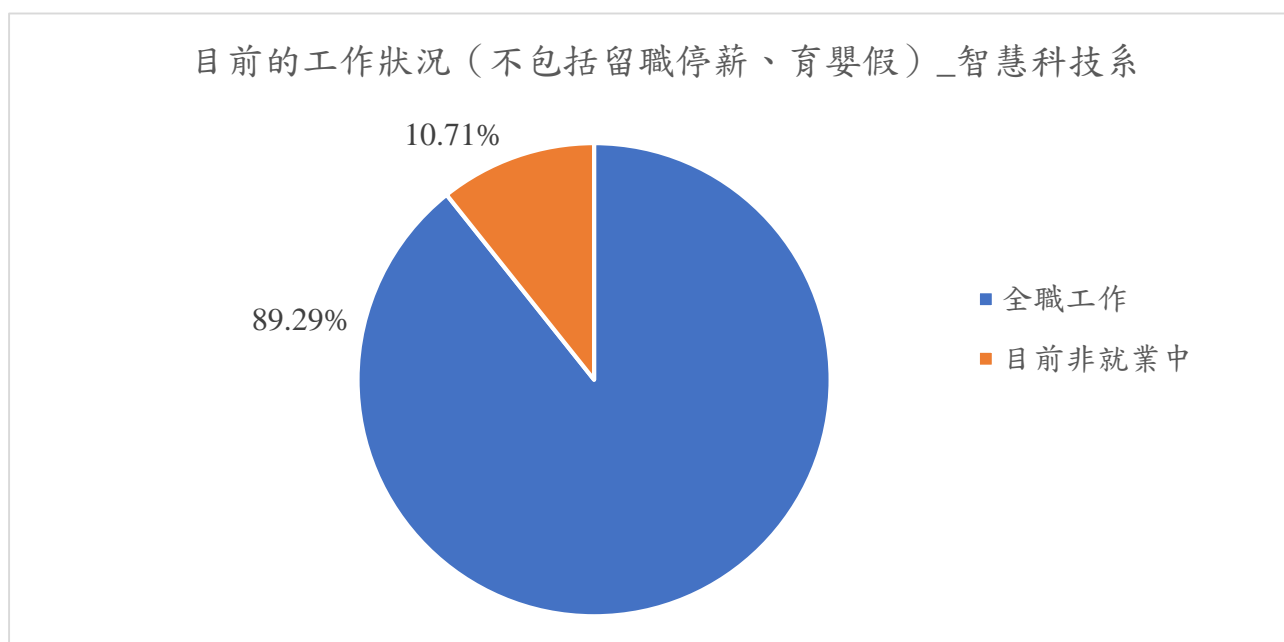


圖 305 智慧科技應用系畢業生畢業滿一年目前工作概況人數百分比分布圖

表 329 智慧科技應用系畢業生畢業滿一年現在工作職業類型分析表

您現在工作職業類型為何？	人數	百分比
1 建築營造類	2	2.67
2 製造類	15	20.00
3 科學、技術、工程、數學類	0	-
4 物流運輸類	1	1.33
5 天然資源、食品與農業類	0	-
6 醫療保健類	0	-
7 藝文與影音傳播類	1	1.33
8 資訊科技類	24	32.00
9 金融財務類	1	1.33
10 企業經營管理類	3	4.00
11 行銷與銷售類	15	20.00
12 政府公共事務類	3	4.00
13 教育與訓練類	0	-
14 個人及社會服務類	0	-
15 休閒與觀光旅遊類	8	10.67
16 司法、法律與公共安全類	2	2.67
已就業樣本數	75	100.00

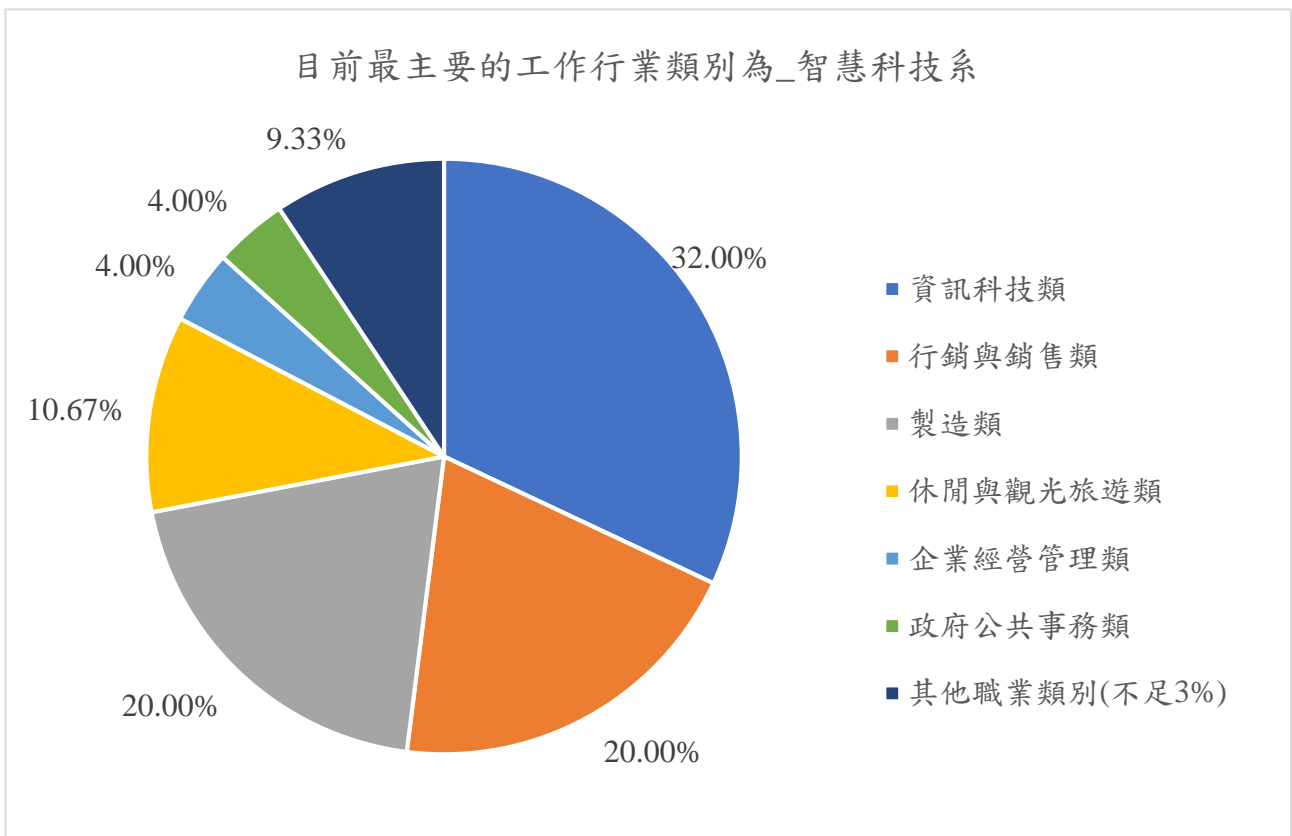


圖 306 智慧科技應用系畢業生畢業滿一年現在工作職業類型人數百分比分布圖

表 330 智慧科技應用系畢業生畢業滿一年畢業後花了多久時間找到第 1 份工作分析表

您畢業後花了多久時間找到第 1 份工作？	人數	百分比
1 約 1 個月內	13	17.33
2 約 1 個月以上至 2 個月內	43	57.33
3 約 2 個月以上至 3 個月內	12	16.00
4 約 3 個月以上至 4 個月內	6	8.00
5 約 4 個月以上至 6 個月內	1	1.33
6 約 6 個月以上	0	-
7 畢業前已有專職工作	0	-
已就業樣本數	75	100.00

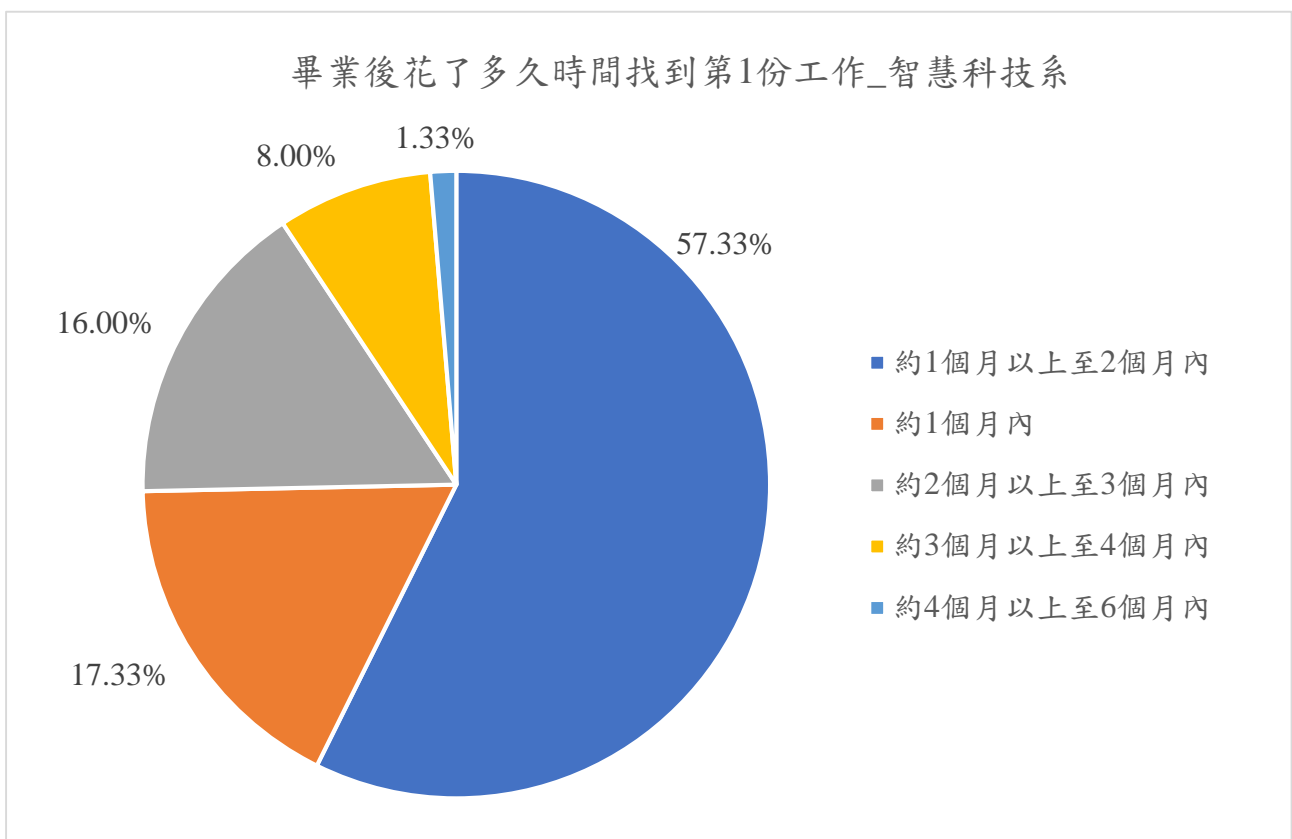


圖 307 智慧科技應用系畢業生畢業滿一年畢業後花了多久時間找到第 1 份工作人數百分比分布圖

表 331 智慧科技應用系畢業生畢業滿一年現在工作平均月收入分析表

您現在工作平均每月收入為何？	人數	百分比
1 約新臺幣 22,000 元以下	1	1.33
2 約新臺幣 22,001 元至 25,000 元	2	2.67
3 約新臺幣 25,001 元至 28,000 元	14	18.67
4 約新臺幣 28,001 元至 31,000 元	15	20.00
5 約新臺幣 31,001 元至 34,000 元	15	20.00
6 約新臺幣 34,001 元至 37,000 元	18	24.00
7 約新臺幣 37,001 元至 40,000 元	4	5.33
8 約新臺幣 40,001 元至 43,000 元	2	2.67
9 約新臺幣 43,001 元至 46,000 元	2	2.67
10 約新臺幣 46,001 元至 49,000 元	0	-
11 約新臺幣 49,001 元至 52,000 元	1	1.33
12 約新臺幣 52,001 元至 55,000 元	1	1.33
13 約新臺幣 55,001 元至 60,000 元	0	-
14 約新臺幣 60,001 元至 65,000 元	0	-
15 約新臺幣 65,001 元至 70,000 元	0	-
16 約新臺幣 70,001 元至 75,000 元	0	-
17 約新臺幣 75,001 元至 80,000 元	0	-
18 約新臺幣 80,001 元至 85,000 元	0	-
19 約新臺幣 85,001 元至 90,000 元	0	-
20 約新臺幣 90,001 元至 95,000 元	0	-
21 約新臺幣 95,001 元至 100,000 元	0	-
22 約新臺幣 100,001 元至 110,000 元	0	-
23 約新臺幣 110,001 元至 120,000 元	0	-
24 約新臺幣 120,001 元至 130,000 元	0	-
25 約新臺幣 130,001 元至 140,000 元	0	-
26 約新臺幣 140,001 元至 150,000 元	0	-
27 約新臺幣 150,001 元至 170,000 元	0	-
28 約新臺幣 170,001 元至 190,000 元	0	-
29 約新臺幣 190,001 元至 210,000 元	0	-
30 約新臺幣 210,001 元以上	0	-
已就業樣本數	75	100.00

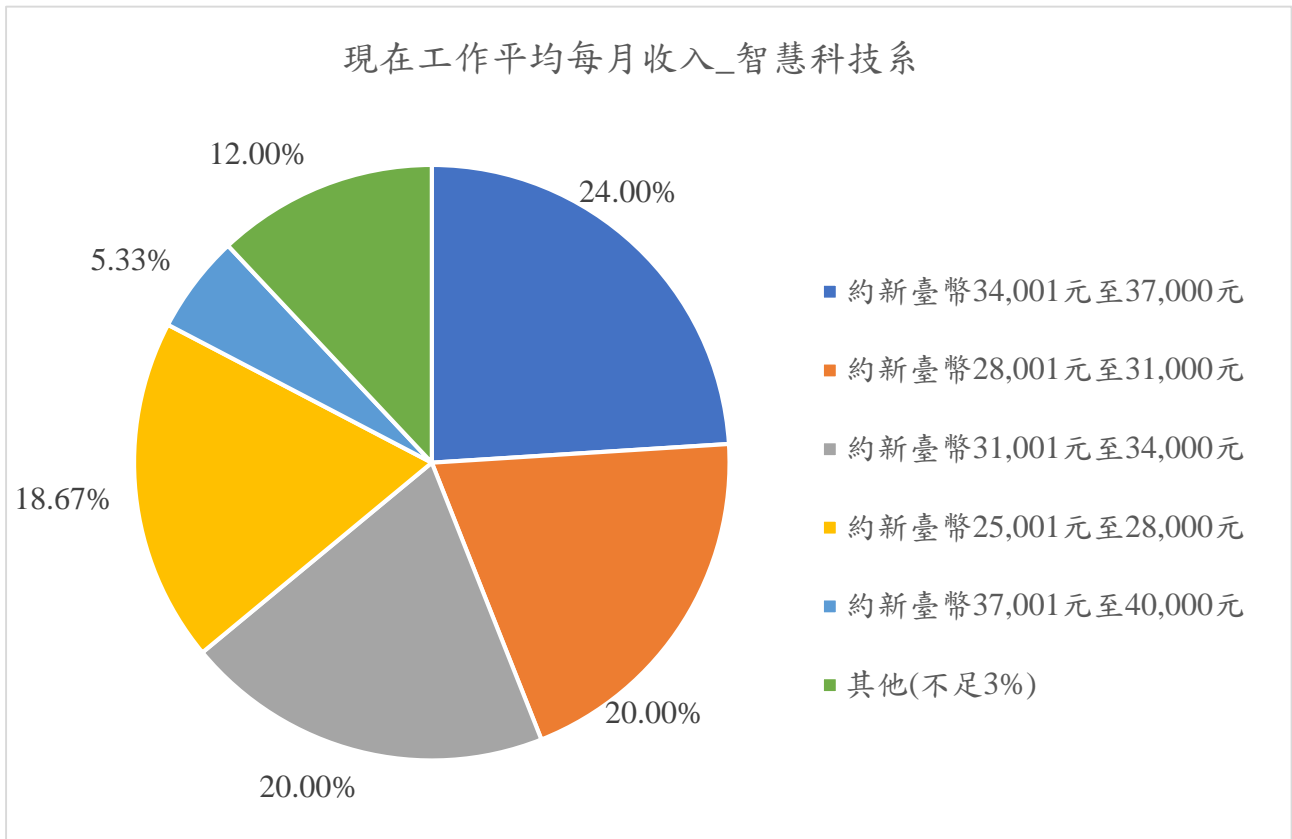


圖 308 智慧科技應用系畢業生畢業滿一年現在工作平均月收入人數百分比分布圖

表 332 智慧科技應用系畢業生畢業滿一年現在主要的工作所在地分析表

請問您現在主要的工作所在地點為何？	人數	百分比 ^註
境內	75	100.00
北部地區	8	10.67
1 基隆市	0	-
2 新北市	1	1.33
3 臺北市	4	5.33
4 桃園市	1	1.33
5 新竹縣	0	-
6 新竹市	1	1.33
7 苗栗縣	1	1.33
中部地區	64	85.33
8 臺中市	61	81.33
9 南投縣	0	-
10 彰化縣	1	1.33
11 雲林縣	1	1.33
12 嘉義縣	1	1.33
13 嘉義市	0	-
南部地區	2	2.67
14 臺南市	1	1.33
15 高雄市	0	-
16 屏東縣	1	1.33
東部、離島及其他地區	1	1.33
17 臺東縣	0	-
18 花蓮縣	0	-
19 宜蘭縣	0	-
20 連江縣	0	-
21 金門縣	0	-
22 澎湖縣	1	1.33
境外	0	-
1 亞洲(香港、澳門、大陸地區)	0	-
2 南美洲	0	-
已就業樣本數	75	100.00

註：百分比皆以「項目次數」除以「已就業樣本數數」計算之。

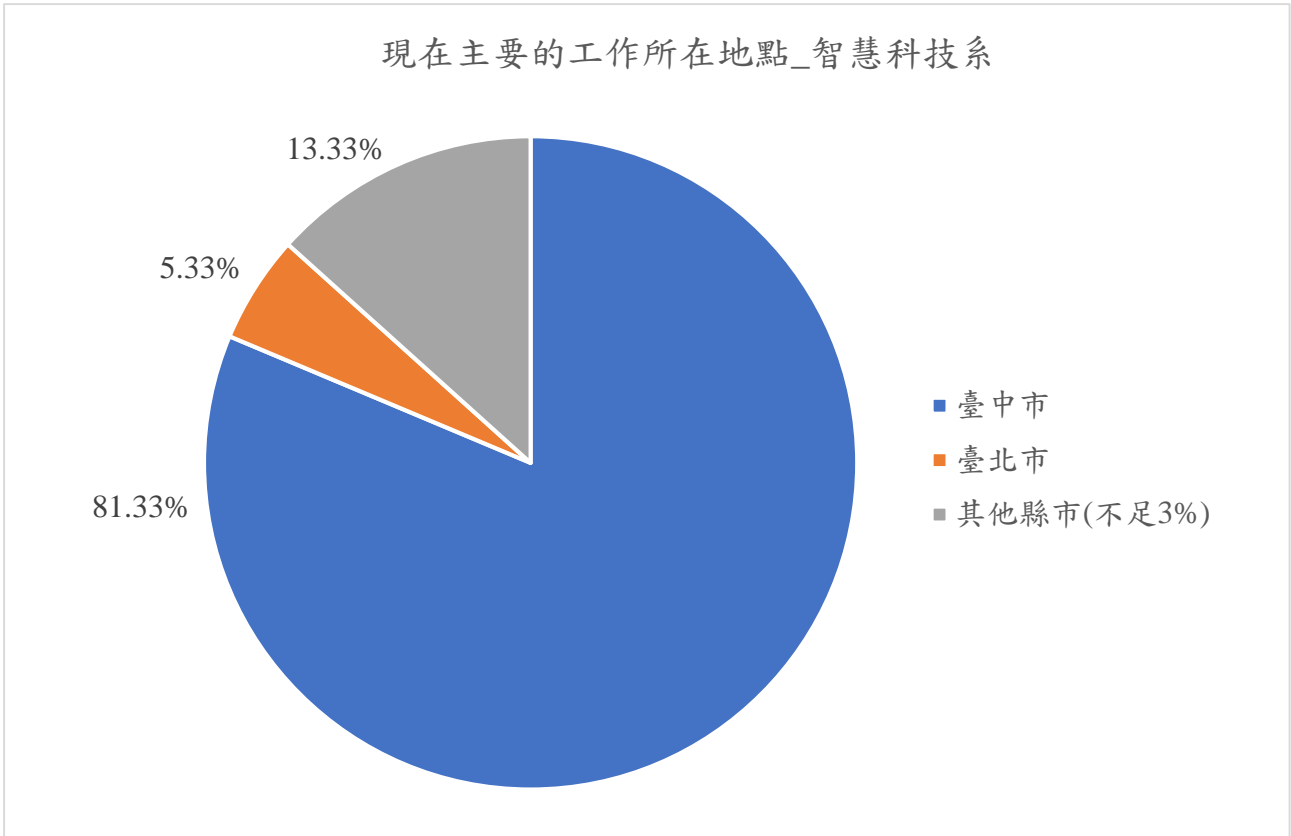


圖 309 智慧科技應用系畢業生畢業滿一年現在主要的工作所在地人數百分比分布圖

表 333 智慧科技應用系畢業生畢業滿一年目前未就業原因分析表

您目前未就業的原因為何?	人數	百分比
進修中	2	22.22
服役中或等待服役中	2	22.22
準備考試：(一)何種類別考試	0	-
1 國內研究所	0	-
2 出國留學	0	-
3 證照	0	-
4 公務人員	0	-
5 其他	0	-
尋找工作：(一)到現在還在尋找工作最大可能原因為何?	5	55.56
1 沒有工作機會	0	-
2 薪水不滿意	5	55.56
3 公司財務或制度不穩健	0	-
4 工作地點不適合	0	-
5 與所學不符	0	-
6 不符合家人的期望	0	-
7 工作內容不滿意	0	-
8 其他	0	-
尋找工作：(二)目前已花多久時間找工作?	5	55.56
1 約 1 個月以內	1	11.11
2 約 1 個月以上至 2 個月內	4	44.44
3 約 2 個月以上至 3 個月內	0	-
4 約 3 個月以上至 4 個月內	0	-
5 約 4 個月以上至 6 個月內	0	-
6 約 6 個月以上	0	-
其他：不想找工作、生病..._____	0	-
目前非就業中樣本數	9	100.00

表 334 智慧科技應用系畢業生畢業滿一年目前所具備專業能力與工作所要求之現況分析表

您目前所具備的專業能力與工作所要求的相符程度為何？	人數	百分比
1 非常符合	29	38.67
2 符合	40	53.33
3 普通	6	8.00
4 不符合	0	-
5 非常不符合	0	-
已就業樣本數	75	100.00

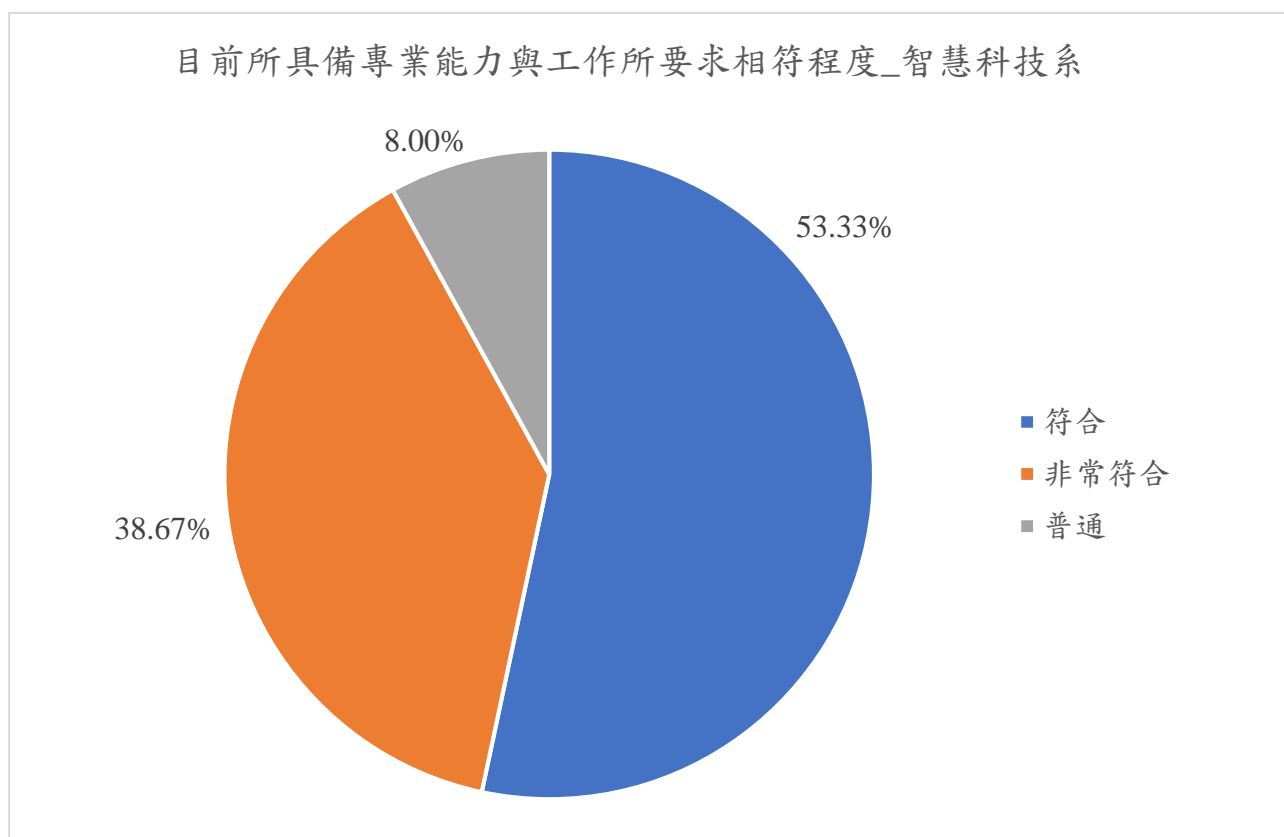


圖 310 智慧科技應用系畢業生畢業滿一年目前所具備專業能力與工作所要求之現況人數百分比分布圖

表 335 智慧科技應用系畢業生畢業滿一年目前工作內容是否需要具備專業證照需求之分析表

您目前的工作內容，是否需要具備專業證照？	人數	百分比
1 需要	16	21.33
2 不需要	59	78.67
已就業樣本數	75	100.00

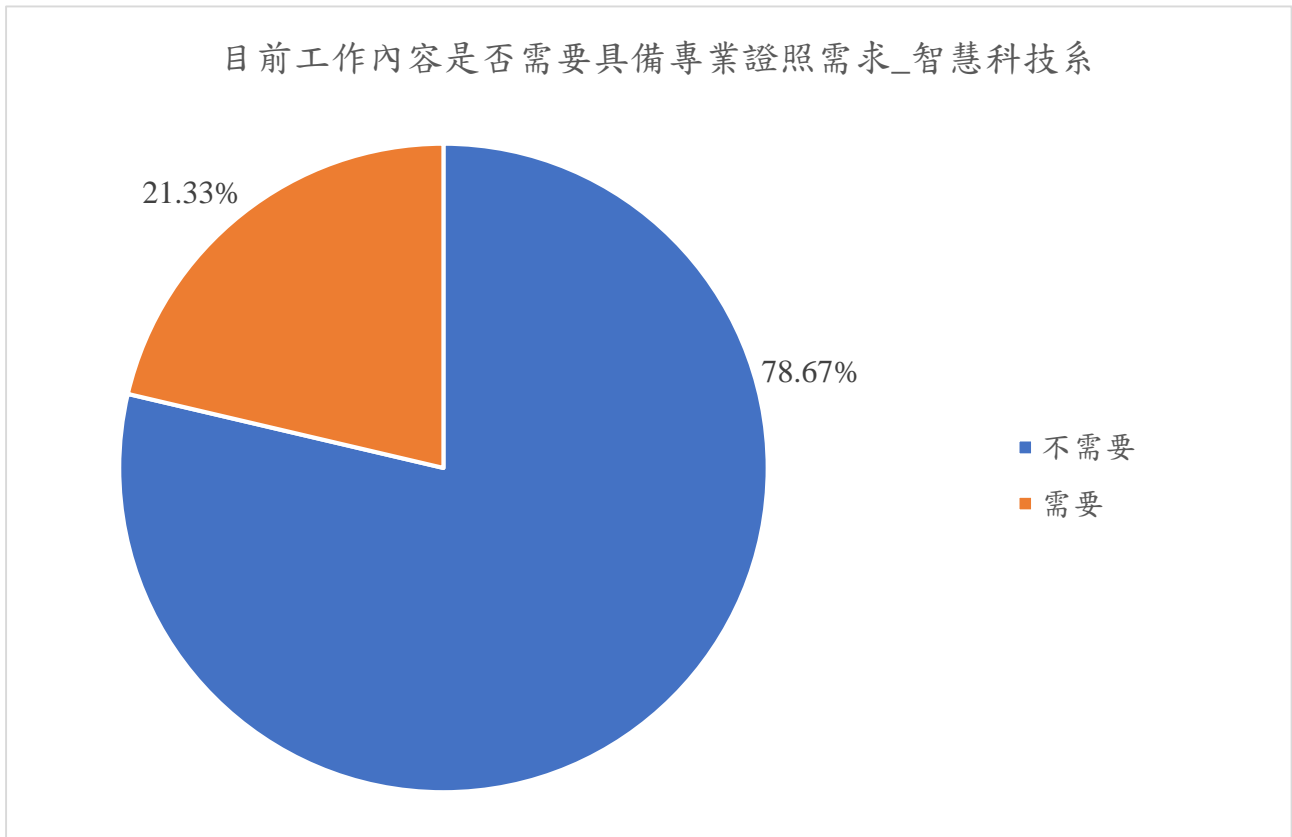


圖 311 智慧科技應用系畢業生畢業滿一年目前工作內容是否需要具備專業證照需求之人數百分比分布圖

表 336 智慧科技應用系畢業生畢業滿一年對目前工作整體滿意度分析表

您對目前工作的整體滿意度為何?	人數	百分比
1 非常滿意	14	18.67
2 滿意	48	64.00
3 普通	13	17.33
4 不滿意	0	-
5 非常不滿意	0	-
已就業樣本數	75	100.00

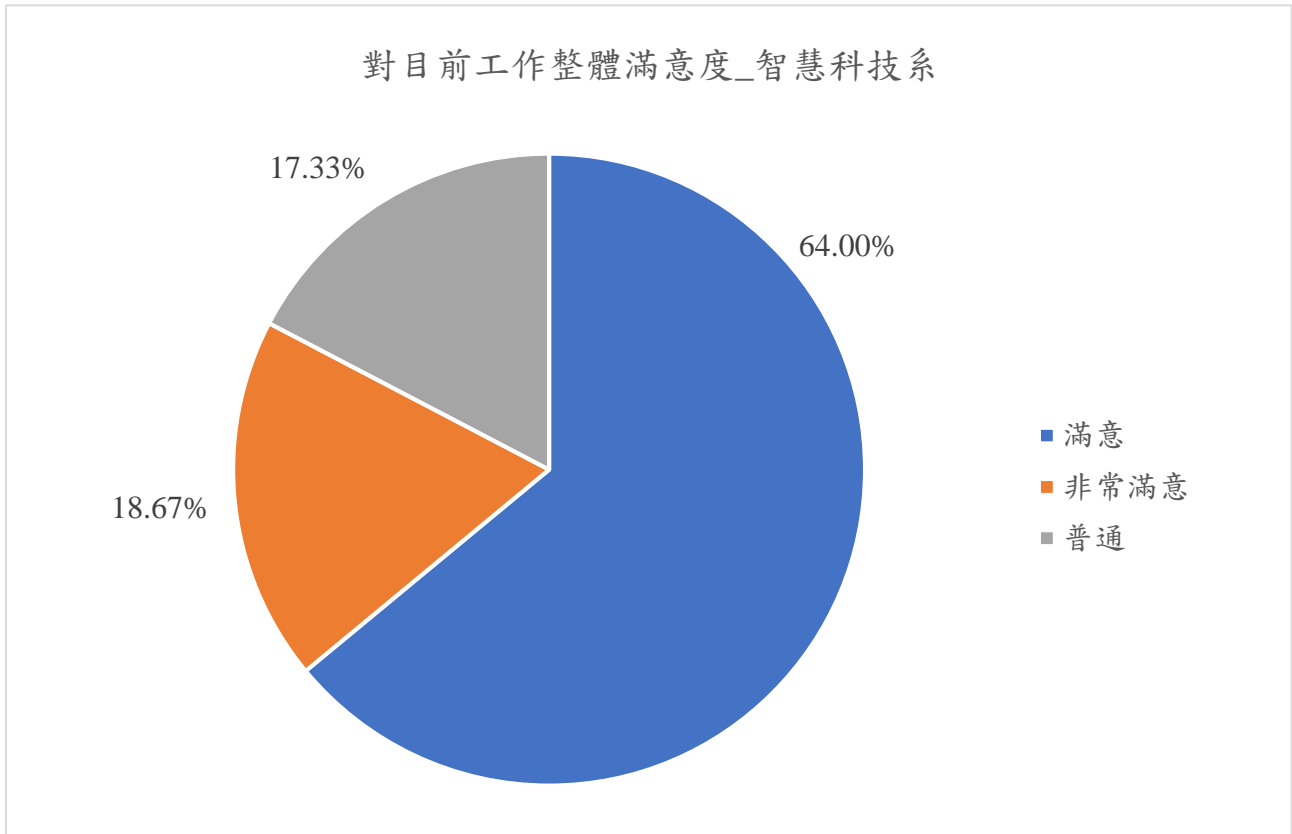


圖 312 智慧科技應用系畢業生畢業滿一年對目前工作整體滿意度人數百分比分布圖

表 337 智慧科技應用系畢業生畢業滿一年目前的工作內容與原就讀系、所、學位學程之專業訓練課程，其相符程度之分析表

您目前的工作內容與原就讀系、所、學位學程之專業訓練課程，其相符程度為何？	人數	百分比
1 非常符合	39	52.00
2 符合	28	37.33
3 普通	8	10.67
4 不符合	0	-
5 非常不符合	0	-
已就業樣本數	75	100.00

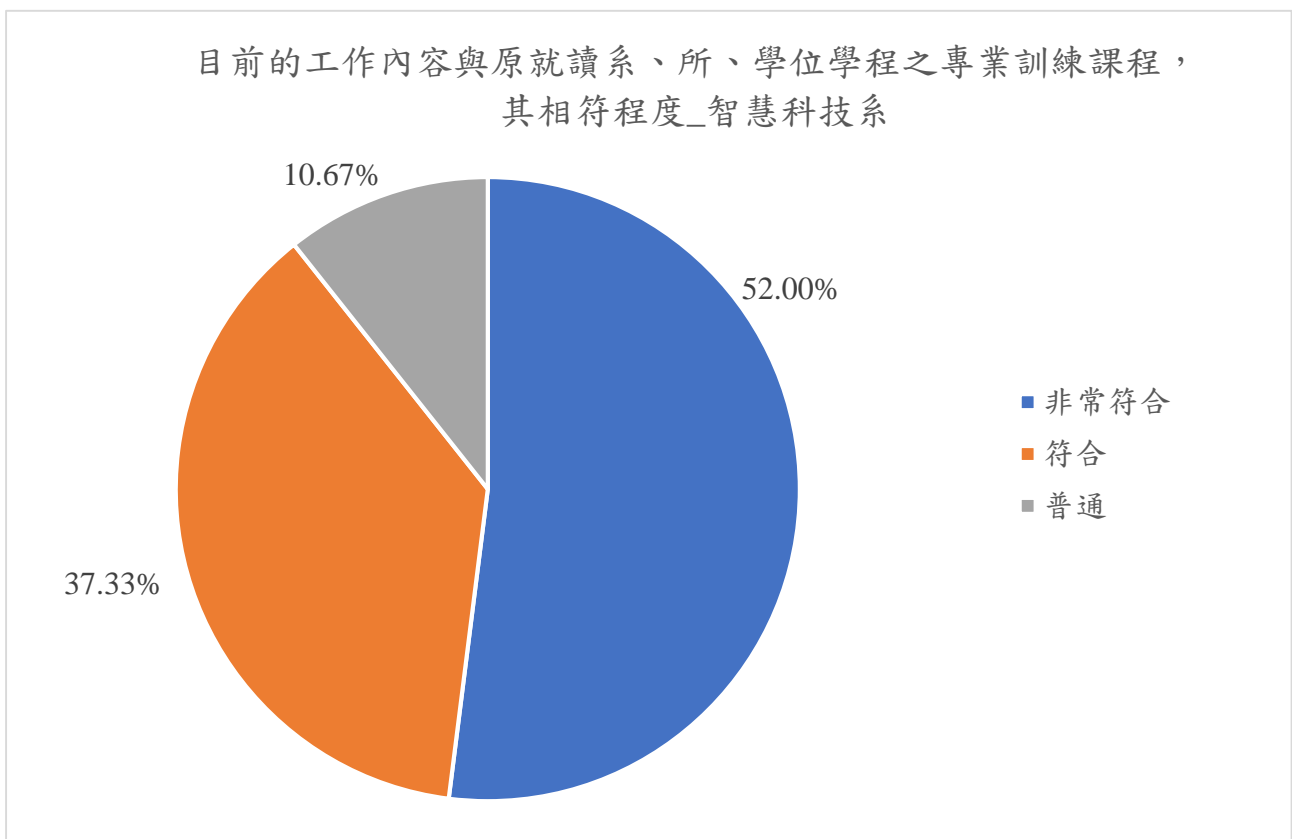


圖 313 智慧科技應用系畢業生畢業滿一年目前的工作內容與原就讀系、所、學位學程之專業訓練課程，其相符程度之人數百分比分布圖

表 338 智慧科技應用系畢業生畢業滿一年在學期間各項有助於目前工作之「學習經驗」概況分析表

您在學期間以下哪些「學習經驗」對於現在工作有所幫助？ (可複選，至多3項)	人數	百分比
1 專業知識、知能傳授	27	36.00
2 建立同學及老師人脈	39	52.00
3 校內實務課程	38	50.67
4 校外業界實習	31	41.33
5 社團活動	12	16.00
6 語言學習	12	16.00
7 參與國際交流活動	13	17.33
8 志工服務、服務學習	3	4.00
9 擔任研究或教學助理	7	9.33
10 其他訓練	0	-
已就業樣本數	75	100.00

註.百分比以已就業樣本數為母數

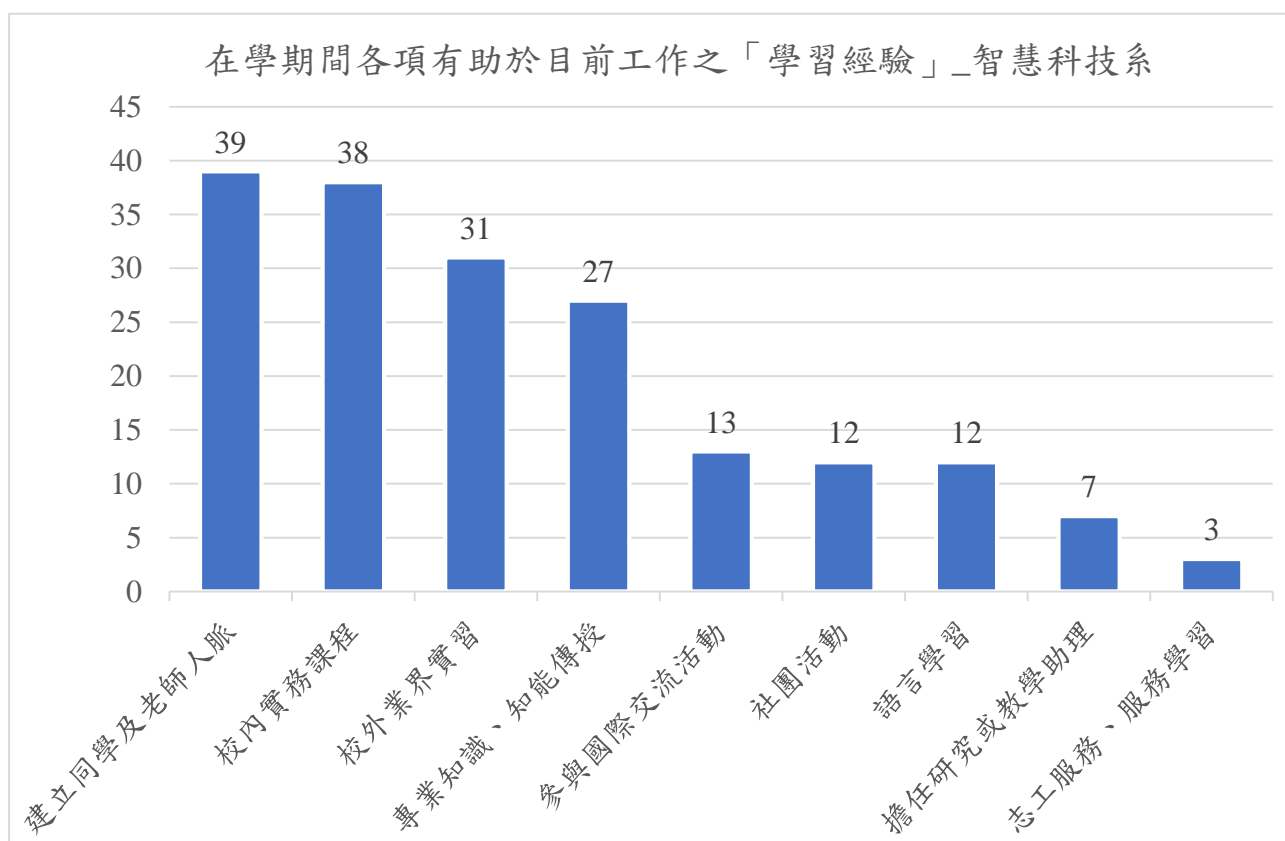


圖 314 智慧科技應用系畢業生畢業滿一年在學期間各項有助於目前工作之「學習經驗」概況人數分布圖

表 339 智慧科技應用系畢業生畢業滿一年為了工作或自我生涯發展是否從事進修或考試現況分析表

您是否為了工作或自我生涯發展從事進修或考試，提升自我專業能力？	人數	百分比
有	0	-
進修	0	-
1 國內大專校院進修	0	-
2 出國進修	0	-
從事考試或其他證照	0	-
1 國家考試	0	-
2 技術士證照	0	-
3 金融證照	0	-
4 教師證	0	-
5 語言證照	0	-
6 電腦認證	0	-
其他	0	-
沒有	75	100.00
已就業樣本數	75	100.00

註.考試類別含蓋項目說明：

1. 國家考試：指公務人員、專門職業及技術人員...等。
2. 技術士證照：指工業類、商業類、美容家政類、餐飲類、勞動安全衛生類、其他...等。
3. 金融證照：指銀行、證券與期貨、保險、國際高階證照、其他...等。
4. 教師證：指幼稚園類科、國民小學類科、中等學校類科（例如：普通學科或職業群科）、特殊教育學校(班)類科（例如：學前教育階段身心障礙組、國民小學教育階段資賦優異組）、講師證...等。
5. 語言證照分為：
 - I. 英語類：(全民英語能力分級檢定測驗(GEPT)、大學校院英語能力測驗(CSEPT)、國際英語語文測驗(IELTS)、(新制)多益測驗(TOEIC)、(紙筆)托福測驗(TOEFL ITP)、(網路)托福測驗(TOEFL iBT)、劍橋國際英語認證(Cambridge Main Suite)、劍橋博思職場英語檢測(BULATS)、外語能力測驗(FLPT-English)、全民網路英語能力檢定(NETPAW)、通用國際英文能力分級檢定(G-TELP)、全球英檢(GET)、多益普級測驗(TOEICBridge)、美國研究生入學考試(GRE)、多益口說測驗(TOEIC SpeakingTest)、其他...等。)
 - II. 非英語類：(日本語能力試驗(JLPT)、法語鑑定文憑測驗(DELF)、歌德學院德語文檢定(Goethe-Zertifikat、西班牙語檢定考試(DELE)、俄國語文能力測驗(TORFL)、韓國語文能力測驗(TOPIK)、劍橋博思國際職場西班牙語檢測(BULATS Spanish)、外語能力測驗(日語法語、德語、西班牙語)(FLPT)、德語能力測驗(Sprachzeugnis Grundstufe/Niveau B1)、越南語能力檢定(Vietnamese Language Test)、實用日本語檢定(J.TEST)、德語鑑定測驗(TestDaf)、德語初級檢定考試(Zertifikat Deutsch)、其他...等。)
6. 電腦認證：指民間或國際單位辦理之作業系統類、資料庫應用類、程式設計類、網頁設計類、專業應用軟體、網路設計與設定...等。

為了工作或自我生涯發展從事進修或考試，提升自我專業能力
_智慧科技系

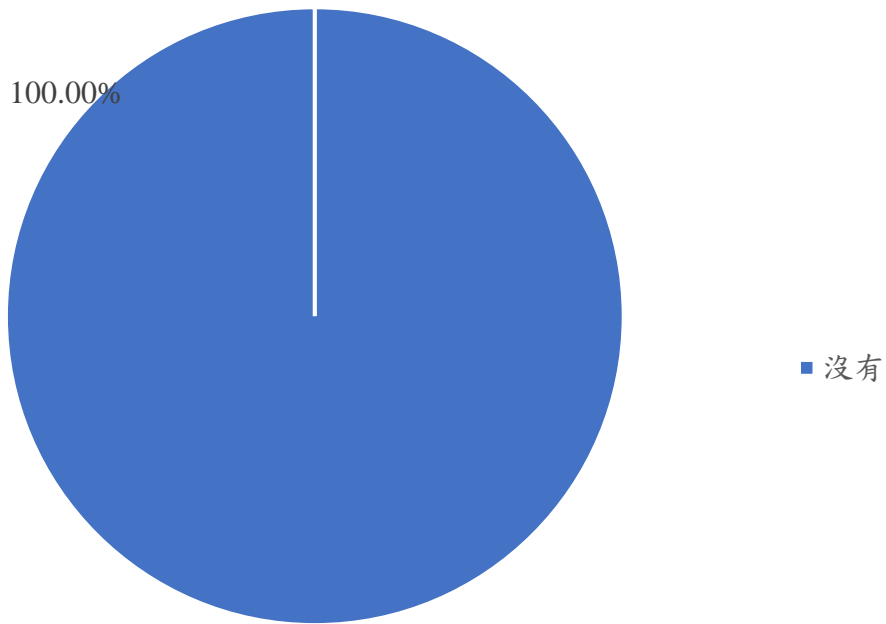


圖 315 智慧科技應用系畢業生畢業滿一年為了工作或自我生涯發展是否從事進修或考試現況
人數百分比分布圖

表 340 智慧科技應用系畢業生畢業滿一年最常參與學校哪些職涯活動或就業服務的幫助概況分析表

您最常參與過學校哪些職涯活動或就業服務的幫助?(可複選,至多3項)	人數	百分比
有	6	7.14
1 大專校院就業職能平臺(UCAN)	6	100.00
2 職涯諮詢、就業諮詢	6	100.00
3 職涯發展課程(演講)及活動	1	16.67
4 業界實習、參訪	4	66.67
5 企業徵才說明會	0	-
6 校園企業徵才博覽會	0	-
7 定期工作訊息	0	-
8 校內工讀	0	-
9 校外工讀	0	-
10 其他	0	-
沒有	78	92.86
總樣本數	84	100.00

註：1.最常參與的職涯活動或就業服務的幫助百分比以有最常參與活動的樣本數為母數
2.有沒有最常參與活動的百分比以總樣本數為母數

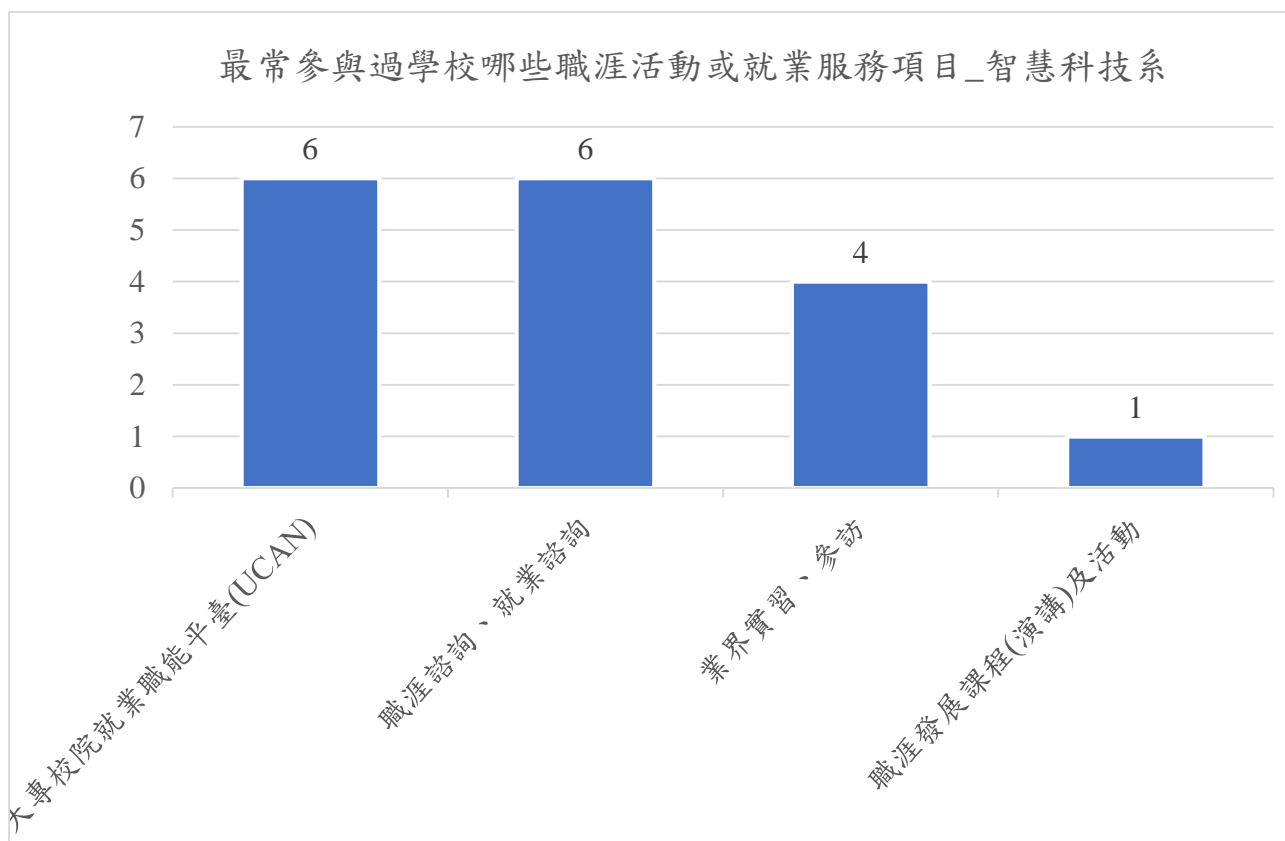


圖 316 智慧科技應用系畢業生畢業滿一年最常參與學校哪些職涯活動或就業服務的幫助概況人數分布圖

表 341 智慧科技應用系畢業生畢業滿一年對原就讀系所整體滿意度分析表

您對原就讀系所整體滿意度	人數	百分比
1 非常滿意	41	48.81
2 滿意	38	45.24
3 普通	5	5.95
4 不滿意	0	-
5 非常不滿意	0	-
總樣本數	84	100.00

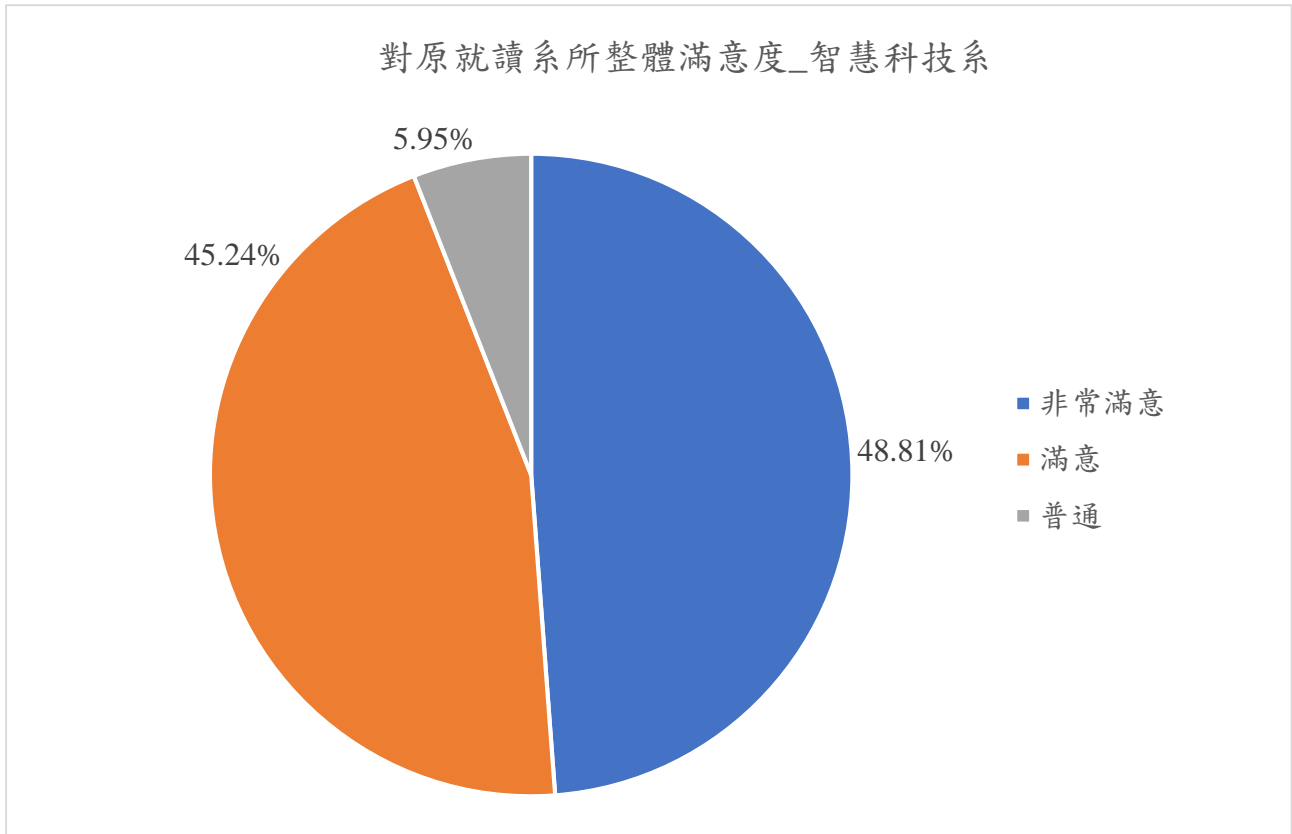


圖 317 智慧科技應用系畢業生畢業滿一年對原就讀系所整體滿意度人數百分比分布圖

表 342 智慧科技應用系畢業滿一年畢業生在校修習實習課程對畢業後求職就業幫助程度分析表

修習實習課程對我畢業後求職就業有幫助？	人數	百分比
1 非常同意	37	44.05
2 同意	38	45.24
3 普通	9	10.71
4 不同意	0	-
5 非常不同意	0	-
6 未參與實習課程	0	-
總樣本數	84	100.00

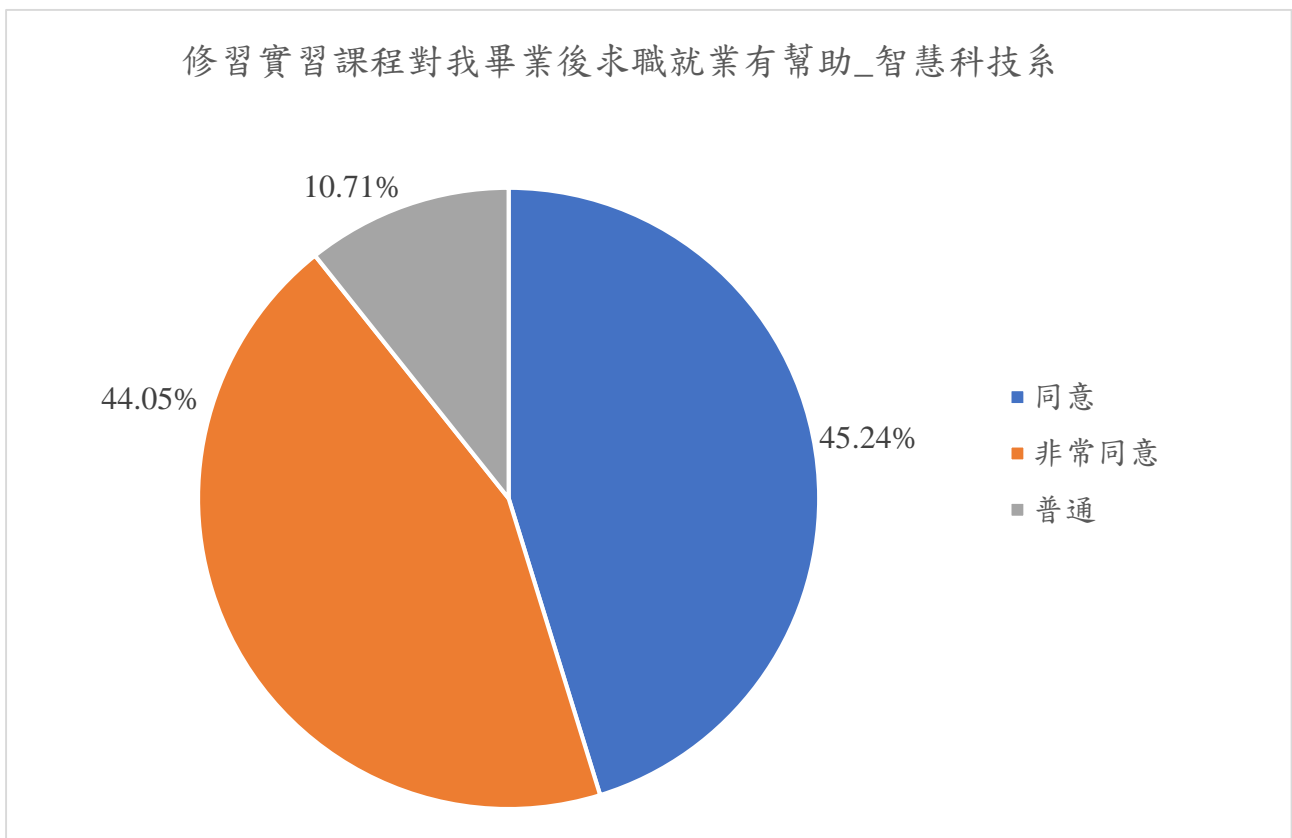


圖 318 智慧科技應用系畢業生畢業滿一年修習實習課程對我畢業後求職就業有幫助人數百分比分布圖

(二十二)生物醫學工程系

表 343 生物醫學工程系畢業生畢業滿一年目前工作概況分析表

您目前的工作狀況為何（不包括留職停薪、育嬰假，請依主要薪水來源作答）？	人數	百分比
全職工作	61	93.85
1 企業（包括民營企業或國營企業...等）	61	93.85
2 政府部門（含職業軍人）	0	-
3 學校（包括公立及私立大學、高中、高職、國中小...等）	0	-
4 非營利機構	0	-
5 創業	0	-
6 自由工作者(以接案維生或個人服務，例如撰稿人...)	0	-
7 其他	0	-
部分工時	0	-
1 企業（包括民營企業或國營企業...等）	0	-
2 政府部門（含職業軍人）	0	-
3 學校（包括公立及私立大學、高中、高職、國中小...等）	0	-
4 非營利機構	0	-
5 創業	0	-
6 自由工作者(以接案維生或個人服務，例如撰稿人...)	0	-
7 其他	0	-
家管/料理家務者	0	-
目前非就業中	4	6.15
總樣本數	65	100.00

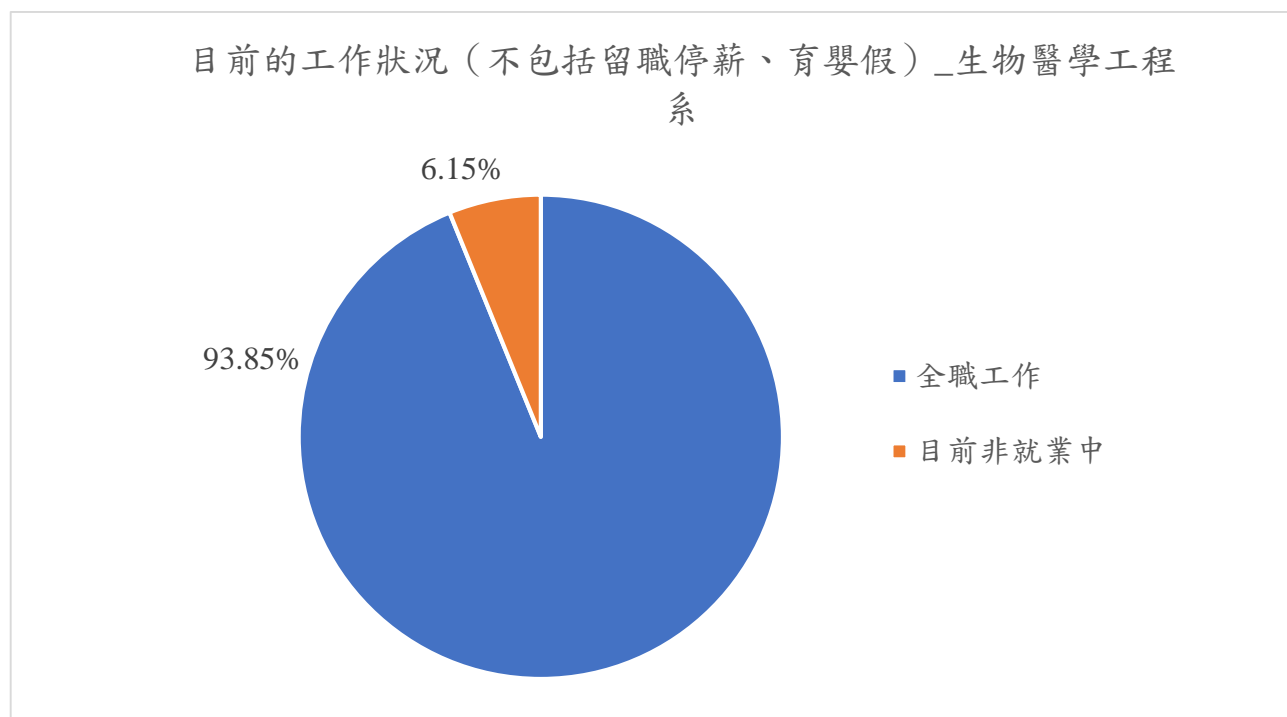


圖 319 生物醫學工程系畢業生畢業滿一年目前工作概況人數百分比分布圖

表 344 生物醫學工程系畢業生畢業滿一年現在工作職業類型分析表

您現在工作職業類型為何？	人數	百分比
1 建築營造類	0	-
2 製造類	55	90.16
3 科學、技術、工程、數學類	4	6.56
4 物流運輸類	0	-
5 天然資源、食品與農業類	0	-
6 醫療保健類	1	1.64
7 藝文與影音傳播類	0	-
8 資訊科技類	0	-
9 金融財務類	0	-
10 企業經營管理類	0	-
11 行銷與銷售類	0	-
12 政府公共事務類	1	1.64
13 教育與訓練類	0	-
14 個人及社會服務類	0	-
15 休閒與觀光旅遊類	0	-
16 司法、法律與公共安全類	0	-
已就業樣本數	61	100.00

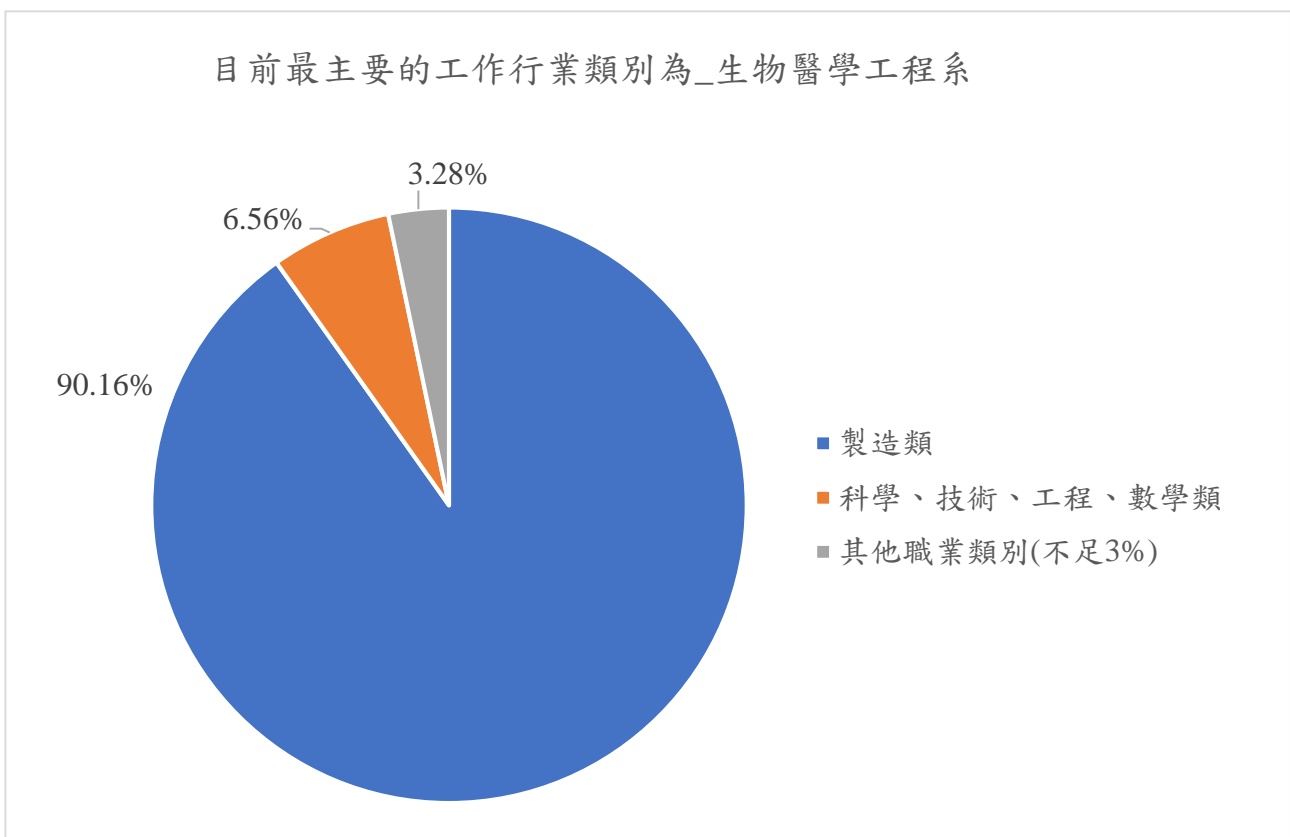


圖 320 生物醫學工程系畢業生畢業滿一年現在工作職業類型人數百分比分布圖

表 345 生物醫學工程系畢業生畢業滿一年畢業後花了多久時間找到第 1 份工作分析表

您畢業後花了多久時間找到第 1 份工作？	人數	百分比
1 約 1 個月內	5	8.20
2 約 1 個月以上至 2 個月內	8	13.11
3 約 2 個月以上至 3 個月內	45	73.77
4 約 3 個月以上至 4 個月內	1	1.64
5 約 4 個月以上至 6 個月內	2	3.28
6 約 6 個月以上	0	-
7 畢業前已有專職工作	0	-
已就業樣本數	61	100.00

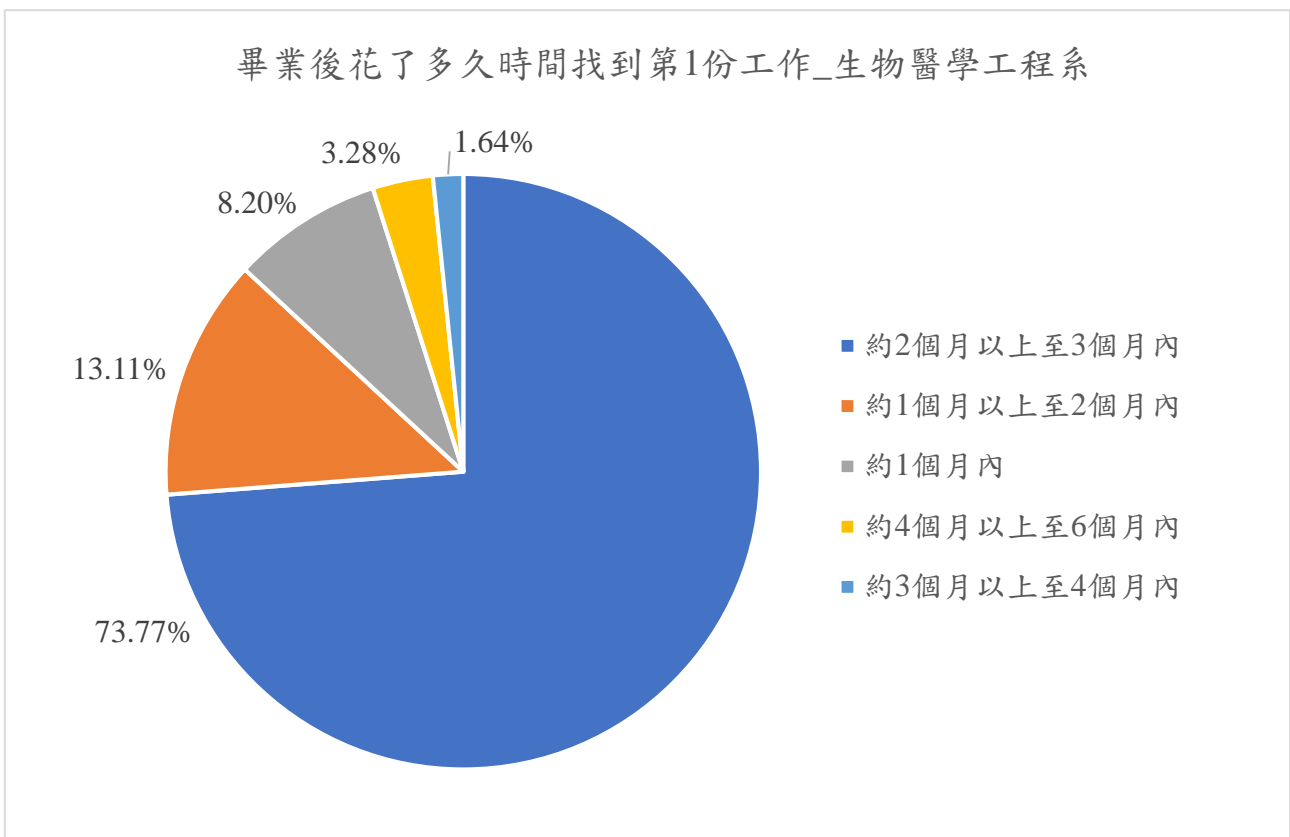


圖 321 生物醫學工程系畢業生畢業滿一年畢業後花了多久時間找到第 1 份工作人數百分比分布圖

表 346 生物醫學工程系畢業生畢業滿一年現在工作平均月收入分析表

您現在工作平均每月收入為何？	人數	百分比
1 約新臺幣 22,000 元以下	0	-
2 約新臺幣 22,001 元至 25,000 元	1	1.64
3 約新臺幣 25,001 元至 28,000 元	0	-
4 約新臺幣 28,001 元至 31,000 元	13	21.31
5 約新臺幣 31,001 元至 34,000 元	25	40.98
6 約新臺幣 34,001 元至 37,000 元	18	29.51
7 約新臺幣 37,001 元至 40,000 元	2	3.28
8 約新臺幣 40,001 元至 43,000 元	1	1.64
9 約新臺幣 43,001 元至 46,000 元	0	-
10 約新臺幣 46,001 元至 49,000 元	0	-
11 約新臺幣 49,001 元至 52,000 元	0	-
12 約新臺幣 52,001 元至 55,000 元	0	-
13 約新臺幣 55,001 元至 60,000 元	0	-
14 約新臺幣 60,001 元至 65,000 元	0	-
15 約新臺幣 65,001 元至 70,000 元	0	-
16 約新臺幣 70,001 元至 75,000 元	0	-
17 約新臺幣 75,001 元至 80,000 元	0	-
18 約新臺幣 80,001 元至 85,000 元	0	-
19 約新臺幣 85,001 元至 90,000 元	0	-
20 約新臺幣 90,001 元至 95,000 元	0	-
21 約新臺幣 95,001 元至 100,000 元	0	-
22 約新臺幣 100,001 元至 110,000 元	0	-
23 約新臺幣 110,001 元至 120,000 元	0	-
24 約新臺幣 120,001 元至 130,000 元	0	-
25 約新臺幣 130,001 元至 140,000 元	0	-
26 約新臺幣 140,001 元至 150,000 元	0	-
27 約新臺幣 150,001 元至 170,000 元	0	-
28 約新臺幣 170,001 元至 190,000 元	0	-
29 約新臺幣 190,001 元至 210,000 元	0	-
30 約新臺幣 210,001 元以上	1	1.64
已就業樣本數	61	100.00

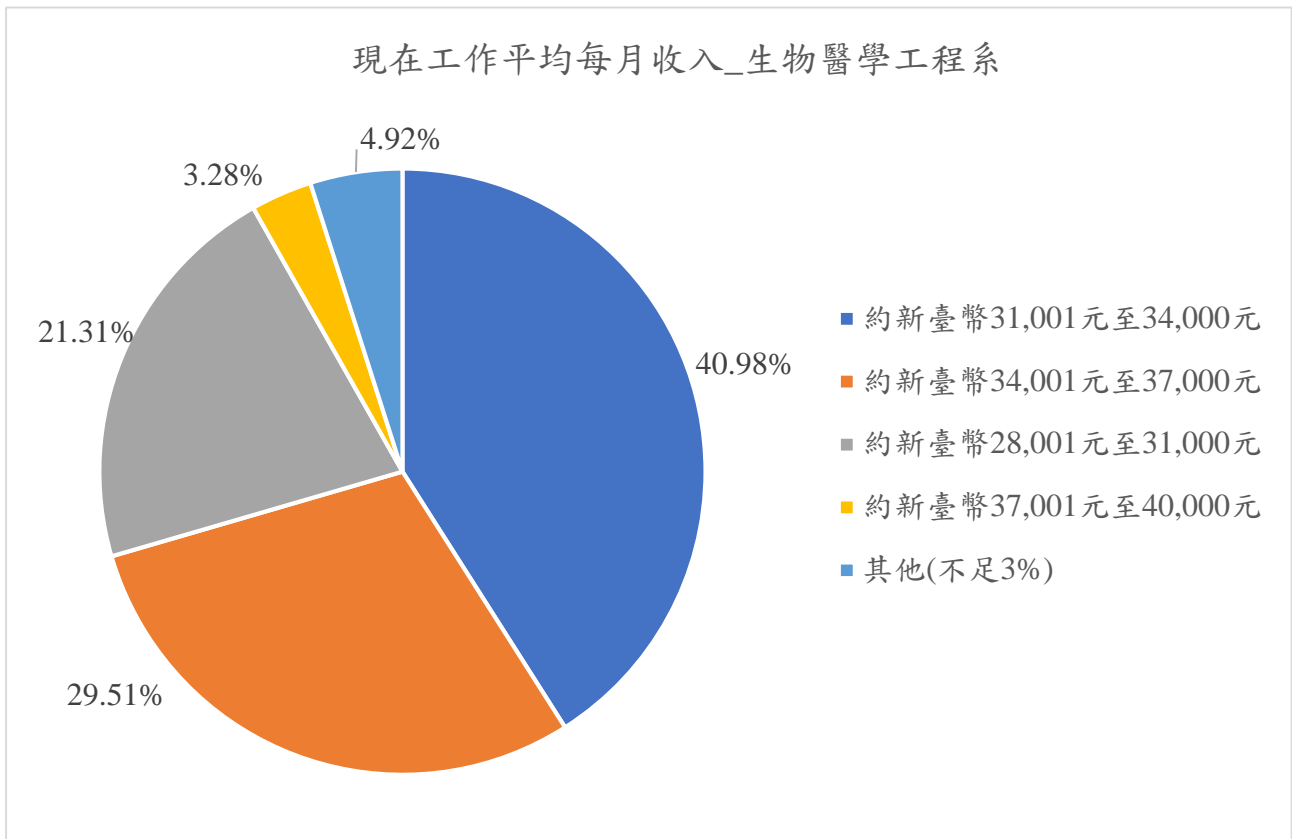


圖 322 生物醫學工程系畢業生畢業滿一年現在工作平均月收入人數百分比分布圖

表 347 生物醫學工程系畢業生畢業滿一年現在主要的工作所在地分析表

請問您現在主要的工作所在地點為何？	人數	百分比 ^註
境內	61	100.00
北部地區	10	16.39
1 基隆市	0	-
2 新北市	1	1.64
3 臺北市	1	1.64
4 桃園市	6	9.84
5 新竹縣	2	3.28
6 新竹市	0	-
7 苗栗縣	0	-
中部地區	49	80.33
8 臺中市	34	55.74
9 南投縣	2	3.28
10 彰化縣	13	21.31
11 雲林縣	0	-
12 嘉義縣	0	-
13 嘉義市	0	-
南部地區	2	3.28
14 臺南市		
15 高雄市	1	1.64
16 屏東縣	1	1.64
東部、離島及其他地區	0	-
17 臺東縣	0	-
18 花蓮縣	0	-
19 宜蘭縣	0	-
20 連江縣	0	-
21 金門縣	0	-
22 澎湖縣	0	-
境外	0	-
1 亞洲(香港、澳門、大陸地區)	0	-
2 南美洲	0	-
已就業樣本數	61	100.00

註：百分比皆以「項目次數」除以「已就業樣本數」計算之。

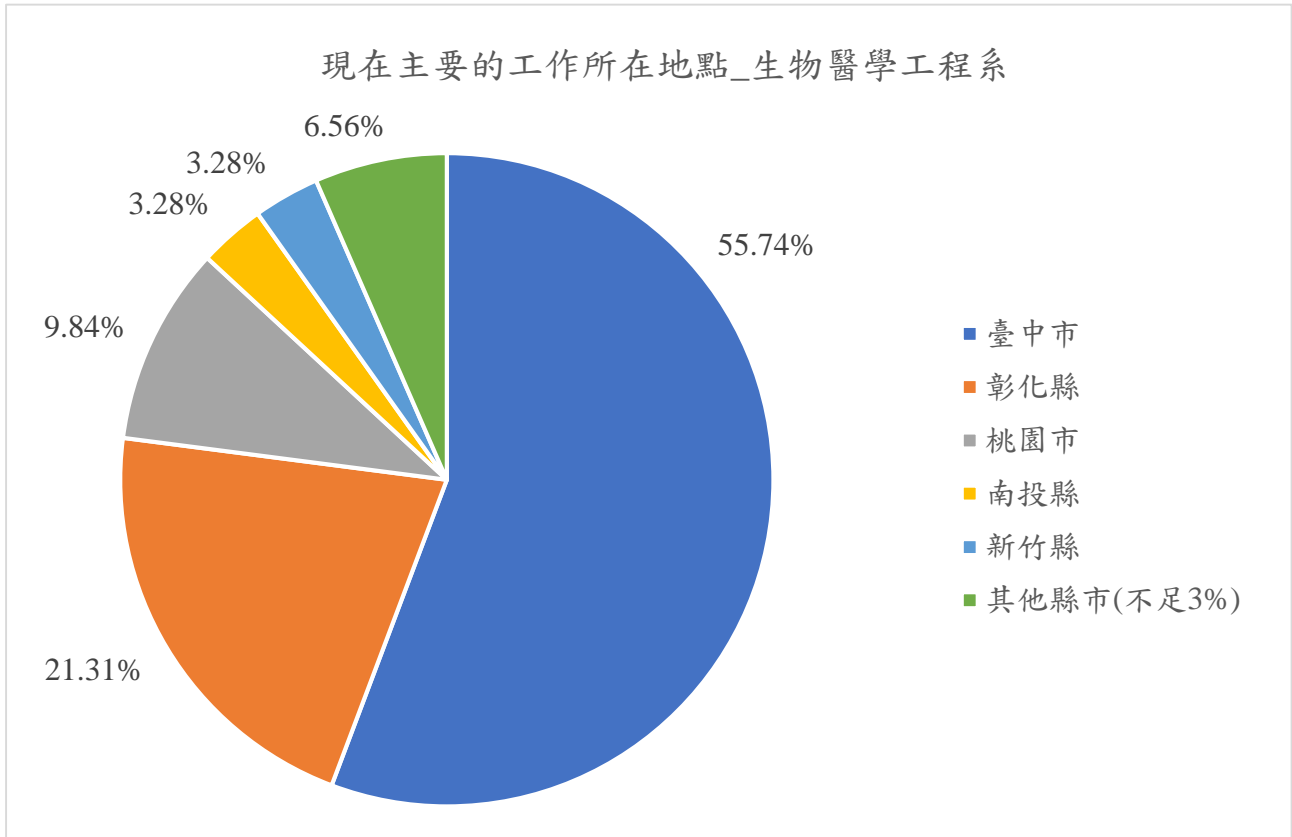


圖 323 生物醫學工程系畢業生畢業滿一年現在主要的工作所在地人數百分比分布圖

表 348 生物醫學工程系畢業生畢業滿一年目前未就業原因分析表

您目前未就業的原因為何?	人數	百分比
進修中	4	100.00
服役中或等待服役中	0	-
準備考試：(一)何種類別考試	0	-
1 國內研究所	0	-
2 出國留學	0	-
3 證照	0	-
4 公務人員	0	-
5 其他	0	-
尋找工作：(一)到現在還在尋找工作的最大可能原因為何?	0	-
1 沒有工作機會	0	-
2 薪水不滿意	0	-
3 公司財務或制度不穩健	0	-
4 工作地點不適合	0	-
5 與所學不符	0	-
6 不符合家人的期望	0	-
7 工作內容不滿意	0	-
8 其他	0	-
尋找工作：(二)目前已花多久時間找工作?	0	-
1 約 1 個月以內	0	-
2 約 1 個月以上至 2 個月內	0	-
3 約 2 個月以上至 3 個月內	0	-
4 約 3 個月以上至 4 個月內	0	-
5 約 4 個月以上至 6 個月內	0	-
6 約 6 個月以上	0	-
其他：不想找工作、生病..._____	0	-
目前非就業中樣本數	4	100.00

表 349 生物醫學工程系畢業生畢業滿一年目前所具備專業能力與工作所要求之現況分析表

您目前所具備的專業能力與工作所要求的相符程度為何？	人數	百分比
1 非常符合	53	86.89
2 符合	6	9.84
3 普通	2	3.28
4 不符合	0	-
5 非常不符合	0	-
已就業樣本數	61	100.00

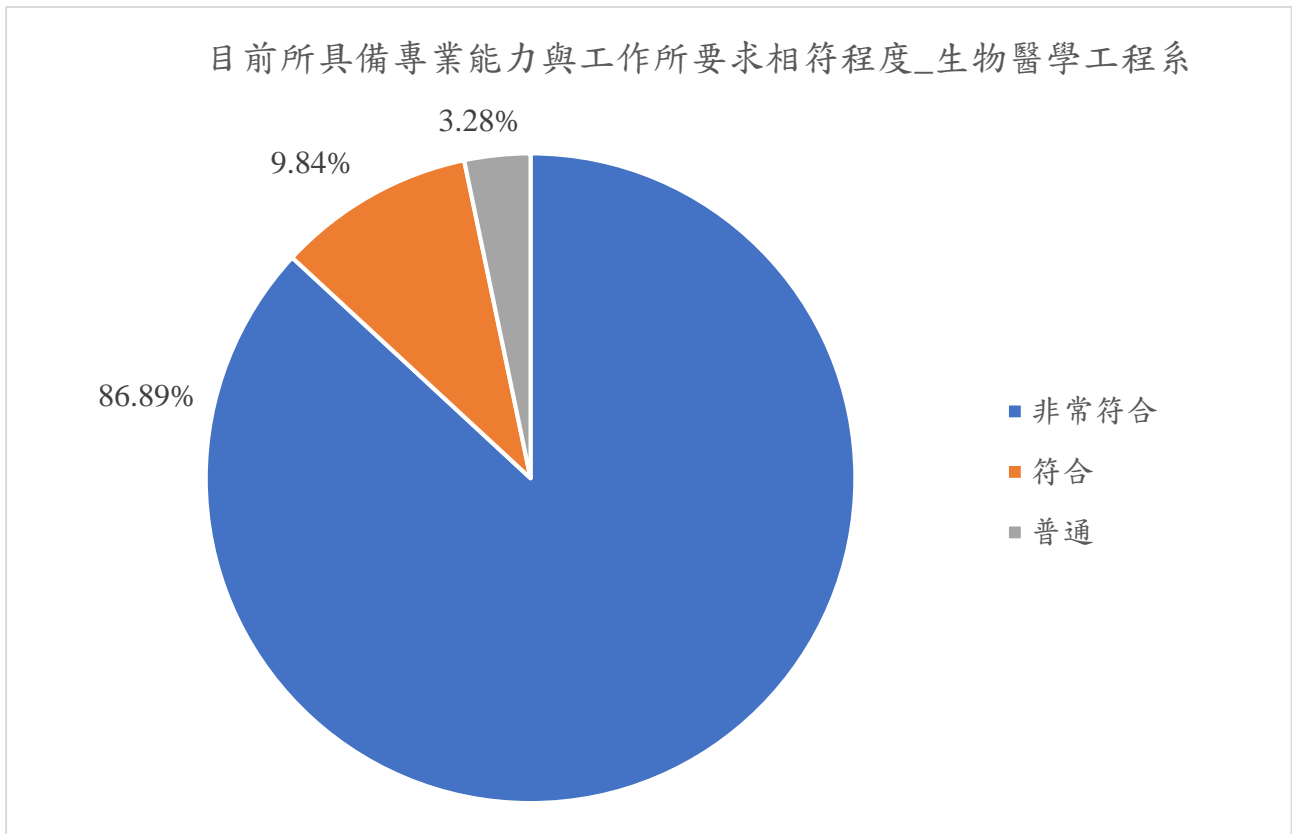


圖 324 生物醫學工程系畢業生畢業滿一年目前所具備專業能力與工作所要求之現況人數百分比分布圖

表 350 生物醫學工程系畢業生畢業滿一年目前工作內容是否需要具備專業證照需求之分析表

您目前的工作內容，是否需要具備專業證照？	人數	百分比
1 需要	53	86.89
2 不需要	8	13.11
已就業樣本數	61	100.00

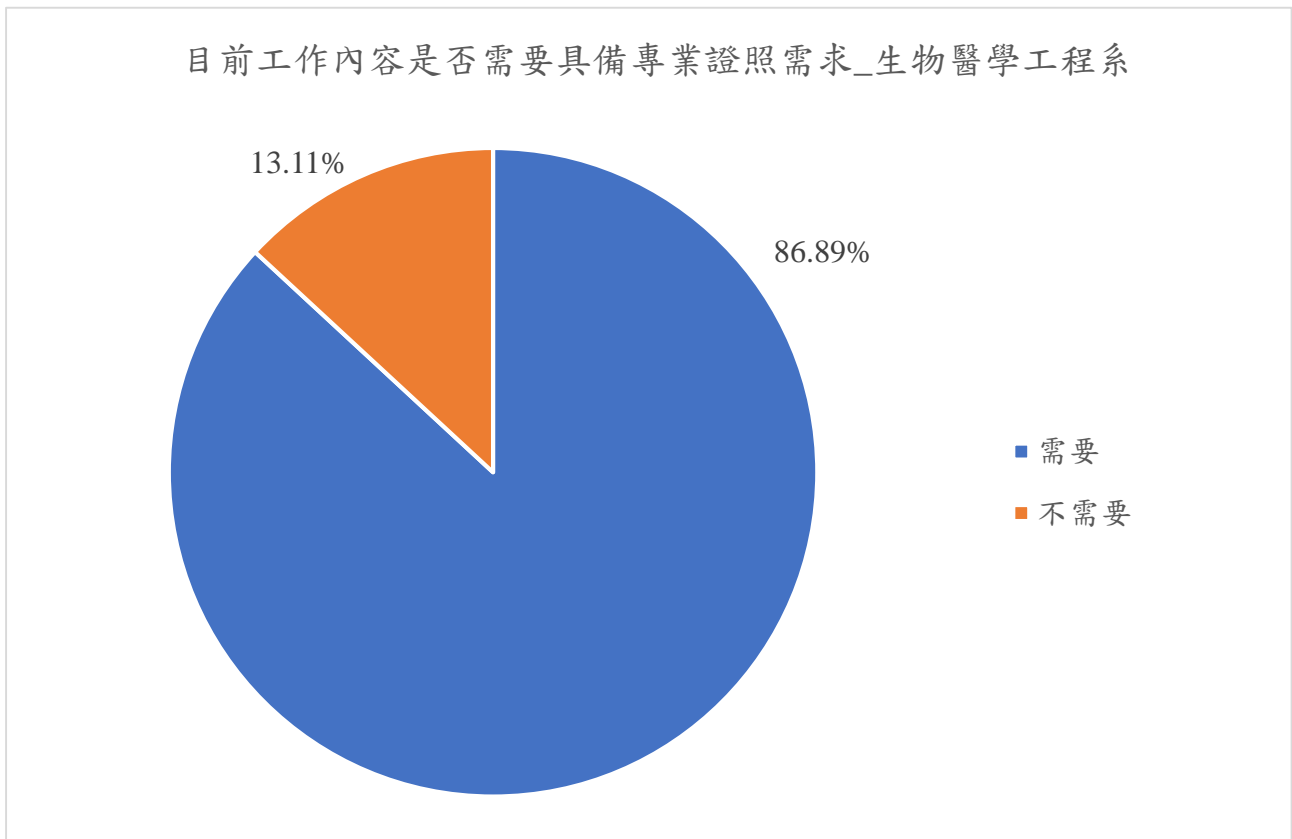


圖 325 生物醫學工程系畢業生畢業滿一年目前工作內容是否需要具備專業證照需求之人數百分比分布圖

表 351 生物醫學工程系畢業生畢業滿一年對目前工作整體滿意度分析表

您對目前工作的整體滿意度為何?	人數	百分比
1 非常滿意	53	86.89
2 滿意	8	13.11
3 普通	0	-
4 不滿意	0	-
5 非常不滿意	0	-
已就業樣本數	61	100.00

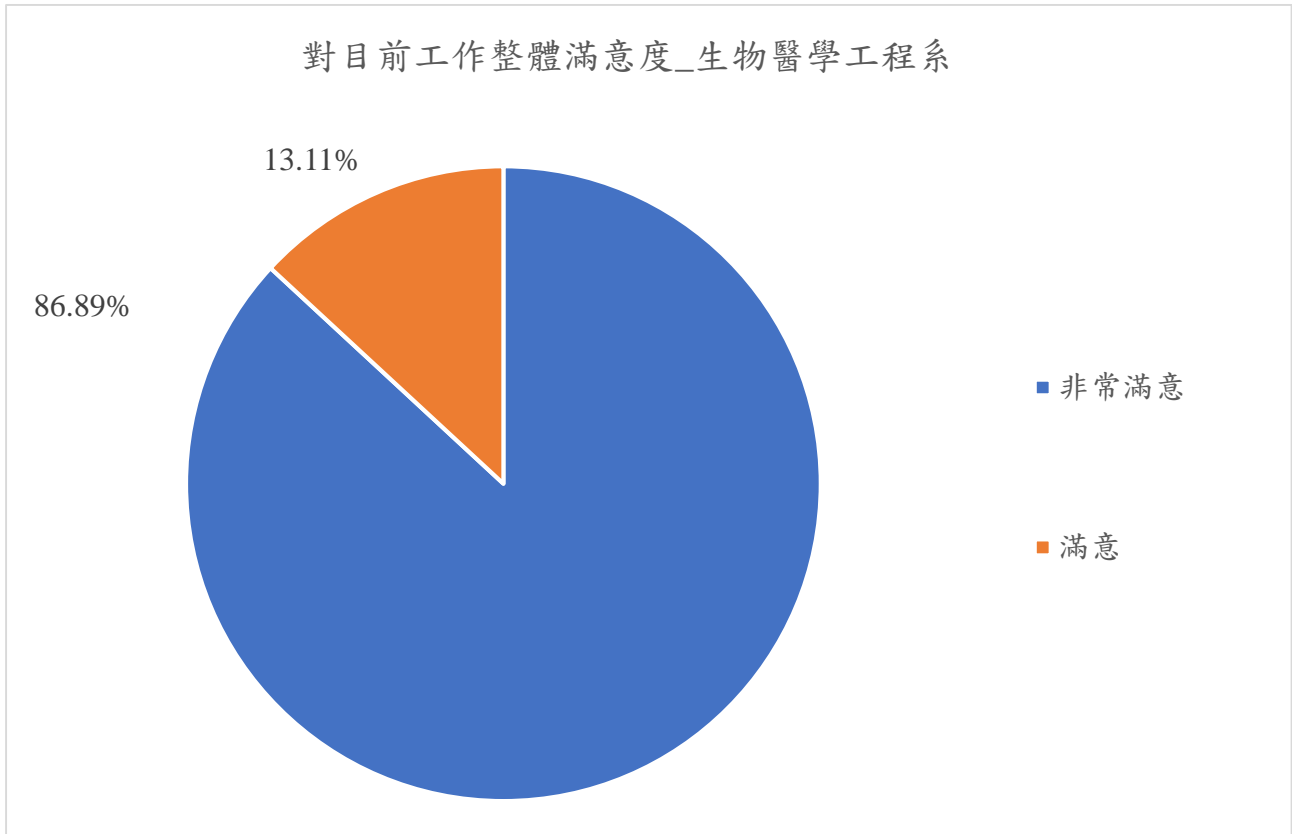


圖 326 生物醫學工程系畢業生畢業滿一年對目前工作整體滿意度人數百分比分布圖

表 352 生物醫學工程系畢業生畢業滿一年目前的工作內容與原就讀系、所、學位學程之專業訓練課程，其相符程度之分析表

您目前的工作內容與原就讀系、所、學位學程之專業訓練課程，其相符程度為何？	人數	百分比
1 非常符合	54	88.52
2 符合	6	9.84
3 普通	1	1.64
4 不符合	0	-
5 非常不符合	0	-
已就業樣本數	61	100.00

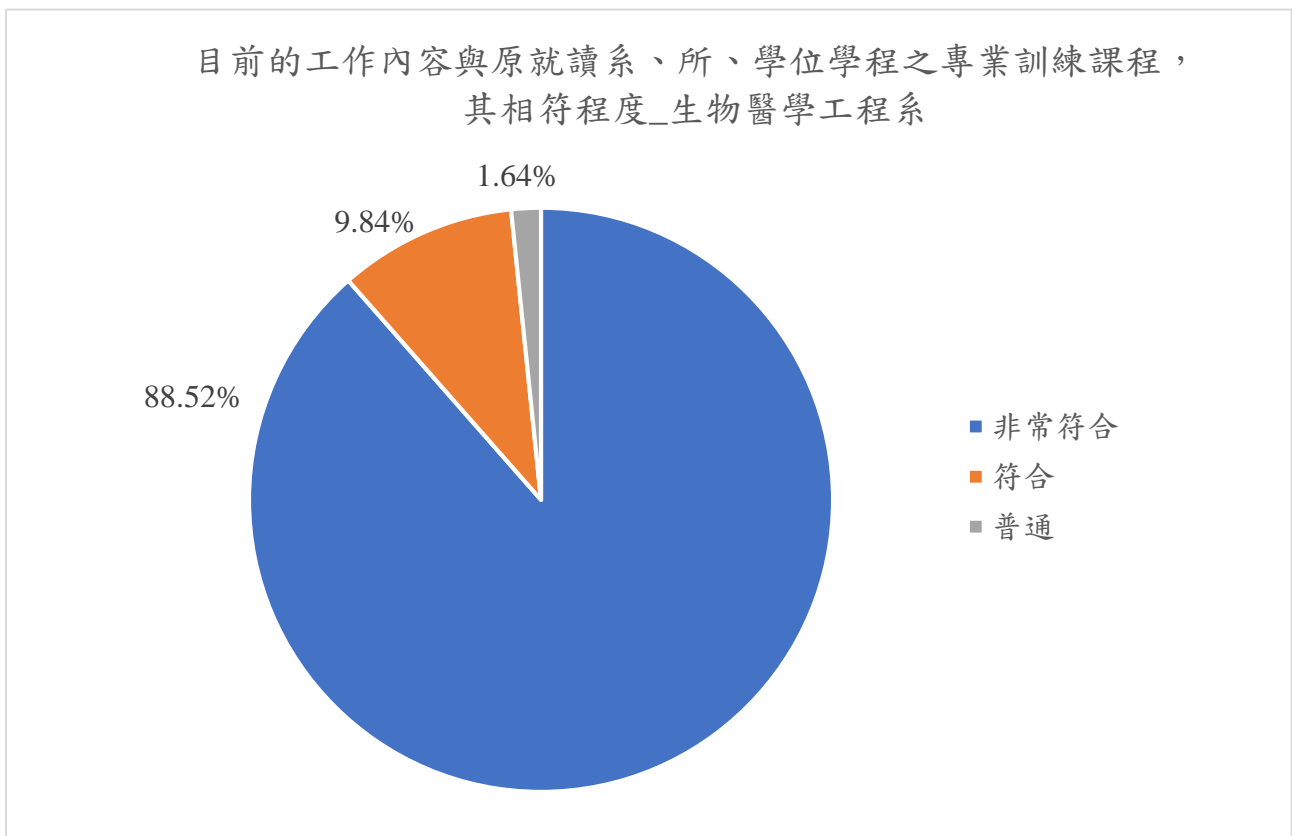


圖 327 生物醫學工程系畢業生畢業滿一年目前的工作內容與原就讀系、所、學位學程之專業訓練課程，其相符程度之人數百分比分布圖

表 353 生物醫學工程系畢業生畢業滿一年在學期間各項有助於目前工作之「學習經驗」概況分析表

您在學期間以下哪些「學習經驗」對於現在工作有所幫助？ (可複選，至多3項)	人數	百分比
1 專業知識、知能傳授	45	73.77
2 建立同學及老師人脈	52	85.25
3 校內實務課程	7	11.48
4 校外業界實習	27	44.26
5 社團活動	7	11.48
6 語言學習	16	26.23
7 參與國際交流活動	19	31.15
8 志工服務、服務學習	4	6.56
9 擔任研究或教學助理	2	3.28
10 其他訓練	0	-
已就業樣本數	61	100.00

註.百分比以已就業樣本數為母數

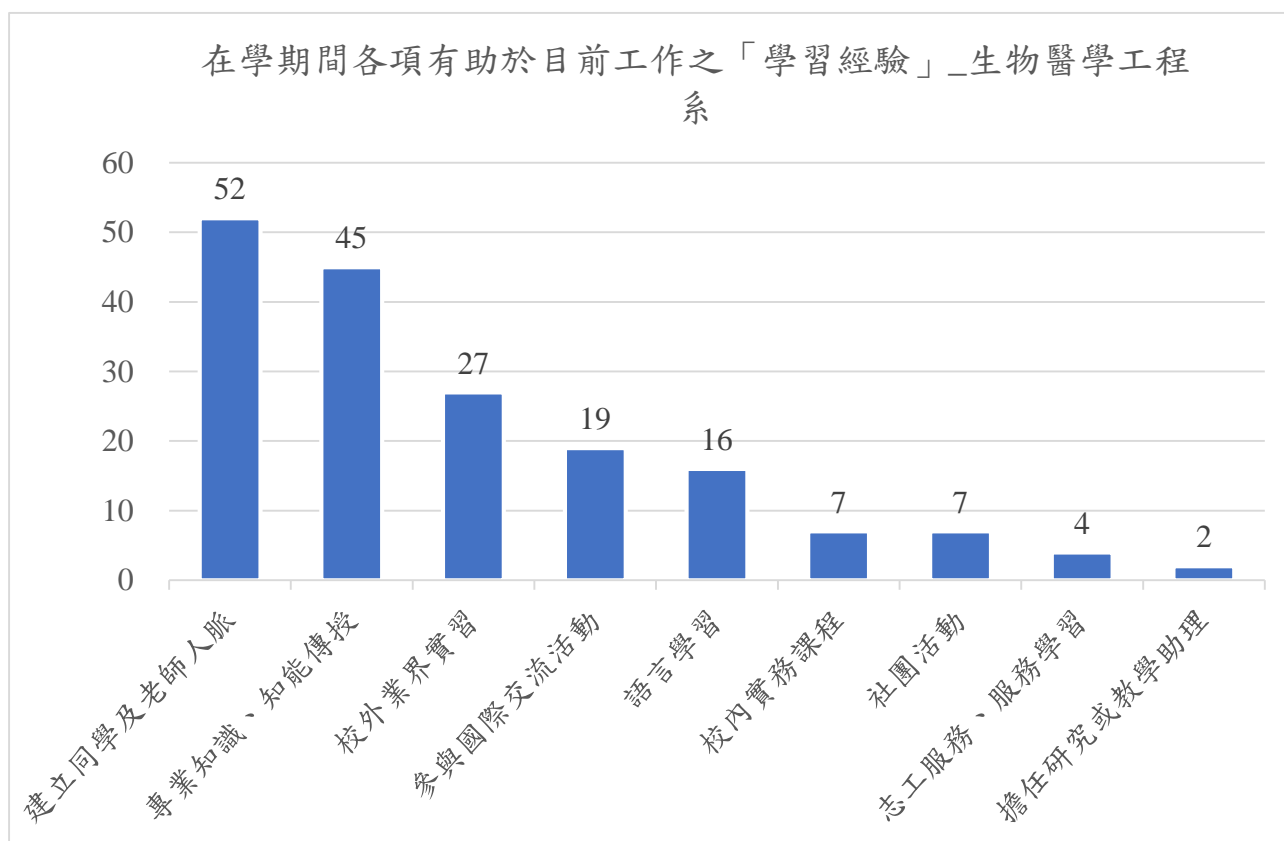


圖 328 生物醫學工程系畢業生畢業滿一年在學期間各項有助於目前工作之「學習經驗」概況人數分布圖

表 354 生物醫學工程系畢業生畢業滿一年為了工作或自我生涯發展是否從事進修或考試現況分析表

您是否為了工作或自我生涯發展從事進修或考試，提升自我專業能力？	人數	百分比
有	1	1.64
進修	1	1.64
1 國內大專校院進修	1	1.64
2 出國進修	0	-
從事考試或其他證照	0	-
1 國家考試	0	-
2 技術士證照	0	-
3 金融證照	0	-
4 教師證	0	-
5 語言證照	0	-
6 電腦認證	0	-
其他	0	-
沒有	60	98.36
已就業樣本數	61	100.00

註.考試類別含蓋項目說明：

1. 國家考試：指公務人員、專門職業及技術人員...等。
2. 技術士證照：指工業類、商業類、美容家政類、餐飲類、勞動安全衛生類、其他...等。
3. 金融證照：指銀行、證券與期貨、保險、國際高階證照、其他...等。
4. 教師證：指幼稚園類科、國民小學類科、中等學校類科（例如：普通學科或職業群科）、特殊教育學校(班)類科（例如：學前教育階段身心障礙組、國民小學教育階段資賦優異組）、講師證...等。
5. 語言證照分為：
 - I. 英語類：(全民英語能力分級檢定測驗(GEPT)、大學校院英語能力測驗(CSEPT)、國際英語語文測驗(IELTS)、(新制)多益測驗(TOEIC)、(紙筆)托福測驗(TOEFL ITP)、(網路)托福測驗(TOEFL iBT)、劍橋國際英語認證(Cambridge Main Suite)、劍橋博思職場英語檢測(BULATS)、外語能力測驗(FLPT-English)、全民網路英語能力檢定(NETPAW)、通用國際英文能力分級檢定(G-TELP)、全球英檢(GET)、多益普級測驗(TOEICBridge)、美國研究生入學考試(GRE)、多益口說測驗(TOEIC SpeakingTest)、其他...等。)
 - II. 非英語類：(日本語能力試驗(JLPT)、法語鑑定文憑測驗(DELF)、歌德學院德語文檢定(Goethe-Zertifikat、西班牙語檢定考試(DELE)、俄國語文能力測驗(TORFL)、韓國語文能力測驗(TOPIK)、劍橋博思國際職場西班牙語檢測(BULATS Spanish)、外語能力測驗(日語法語、德語、西班牙語)(FLPT)、德語能力測驗(Sprachzeugnis Grundstufe/Niveau B1)、越南語能力檢定(Vietnamese Language Test)、實用日本語檢定(J.TEST)、德語鑑定測驗(TestDaf)、德語初級檢定考試(Zertifikat Deutsch)、其他...等。)
6. 電腦認證：指民間或國際單位辦理之作業系統類、資料庫應用類、程式設計類、網頁設計類、專業應用軟體、網路設計與設定...等。

為了工作或自我生涯發展從事進修或考試，提升自我專業能力
_生物醫學工程系

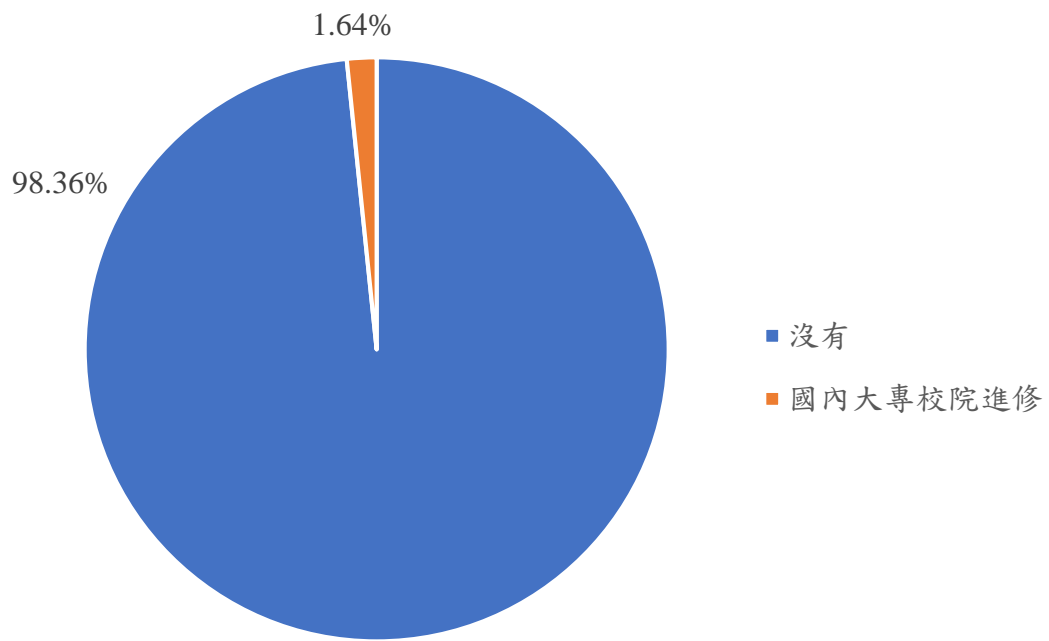


圖 329 生物醫學工程系畢業生畢業滿一年為了工作或自我生涯發展是否從事進修或考試現況
人數百分比分布圖

表 355 生物醫學工程系畢業生畢業滿一年最常參與學校哪些職涯活動或就業服務的幫助概況分析表

您最常參與過學校哪些職涯活動或就業服務的幫助?(可複選, 至多 3 項)	人數	百分比
有	64	98.46
1 大專校院就業職能平臺(UCAN)	31	48.44
2 職涯諮詢、就業諮詢	41	64.06
3 職涯發展課程(演講)及活動	41	64.06
4 業界實習、參訪	31	48.44
5 企業徵才說明會	20	31.25
6 校園企業徵才博覽會	7	10.94
7 定期工作訊息	7	10.94
8 校內工讀	5	7.81
9 校外工讀	2	3.13
10 其他	0	-
沒有	1	1.54
總樣本數	65	100.00

註：1.最常參與的職涯活動或就業服務的幫助百分比以有最常參與活動的樣本數為母數
2.有沒有最常參與活動的百分比以總樣本數為母數

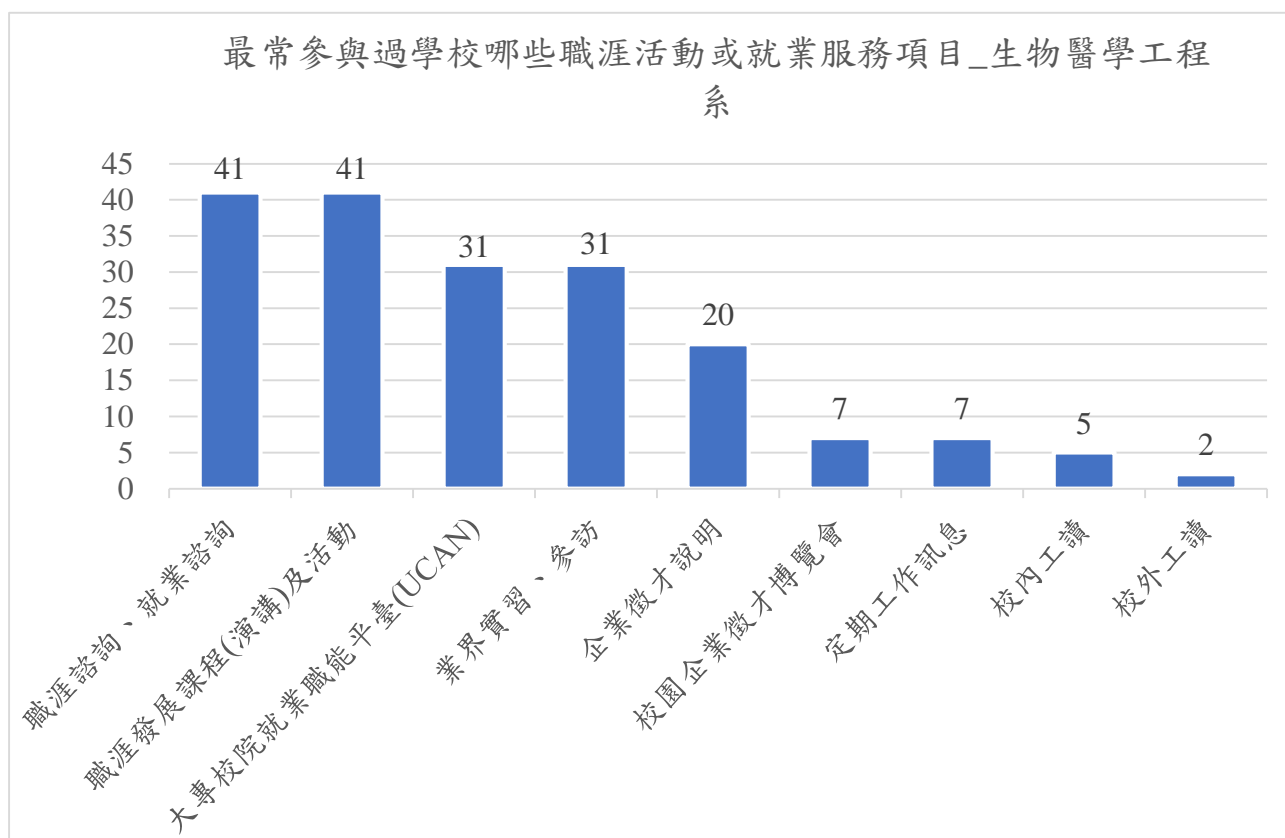


圖 330 生物醫學工程系畢業生畢業滿一年最常參與學校哪些職涯活動或就業服務的幫助概況人數分布圖

表 356 生物醫學工程系畢業生畢業滿一年對原就讀系所整體滿意度分析表

您對原就讀系所整體滿意度	人數	百分比
1 非常滿意	60	92.31
2 滿意	5	7.69
3 普通	0	-
4 不滿意	0	-
5 非常不滿意	0	-
總樣本數	65	100.00

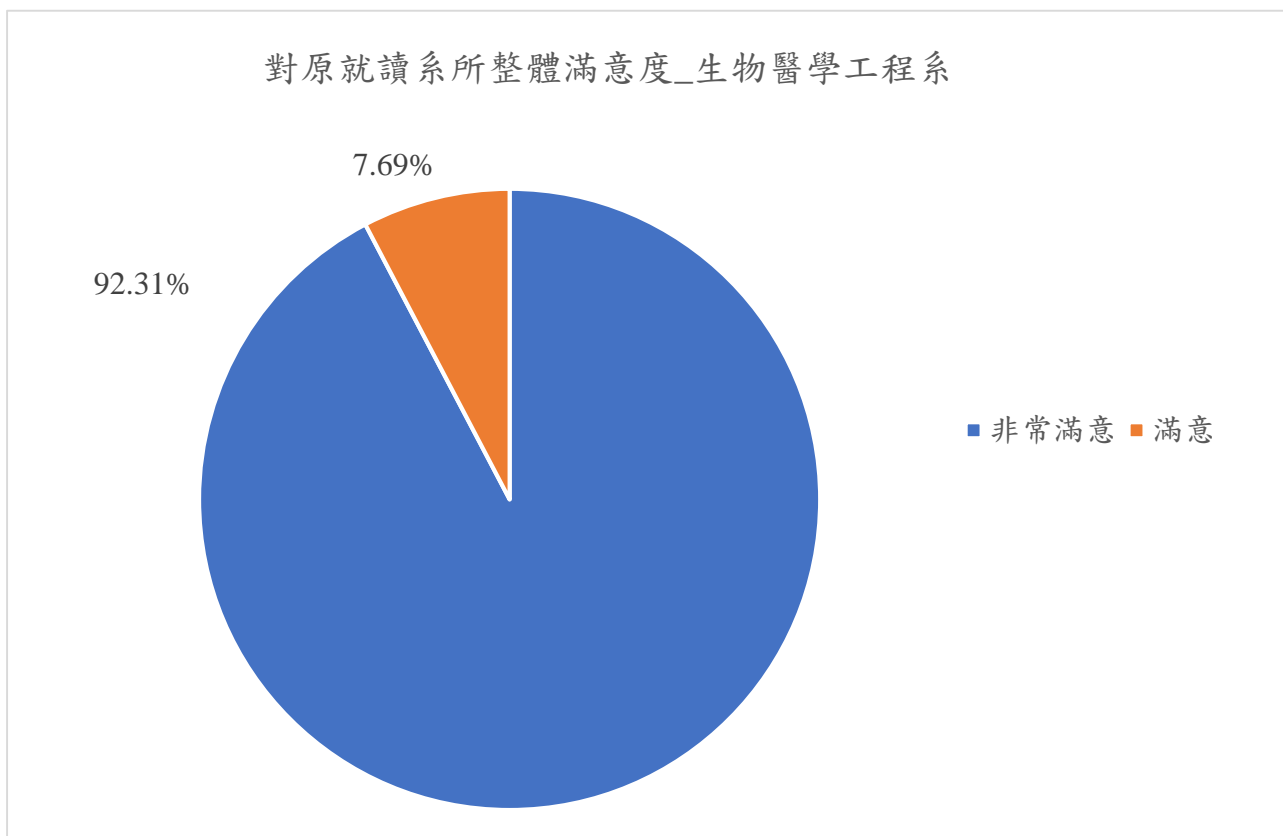


圖 331 生物醫學工程系畢業生畢業滿一年對原就讀系所整體滿意度人數百分比分布圖

表 357 生物醫學工程系畢業滿一年畢業生在校修習實習課程對畢業後求職就業幫助程度分析表

修習實習課程對我畢業後求職就業有幫助？	人數	百分比
1 非常同意	55	84.62
2 同意	10	15.38
3 普通	0	-
4 不同意	0	-
5 非常不同意	0	-
6 未參與實習課程	0	-
總樣本數	65	100.00

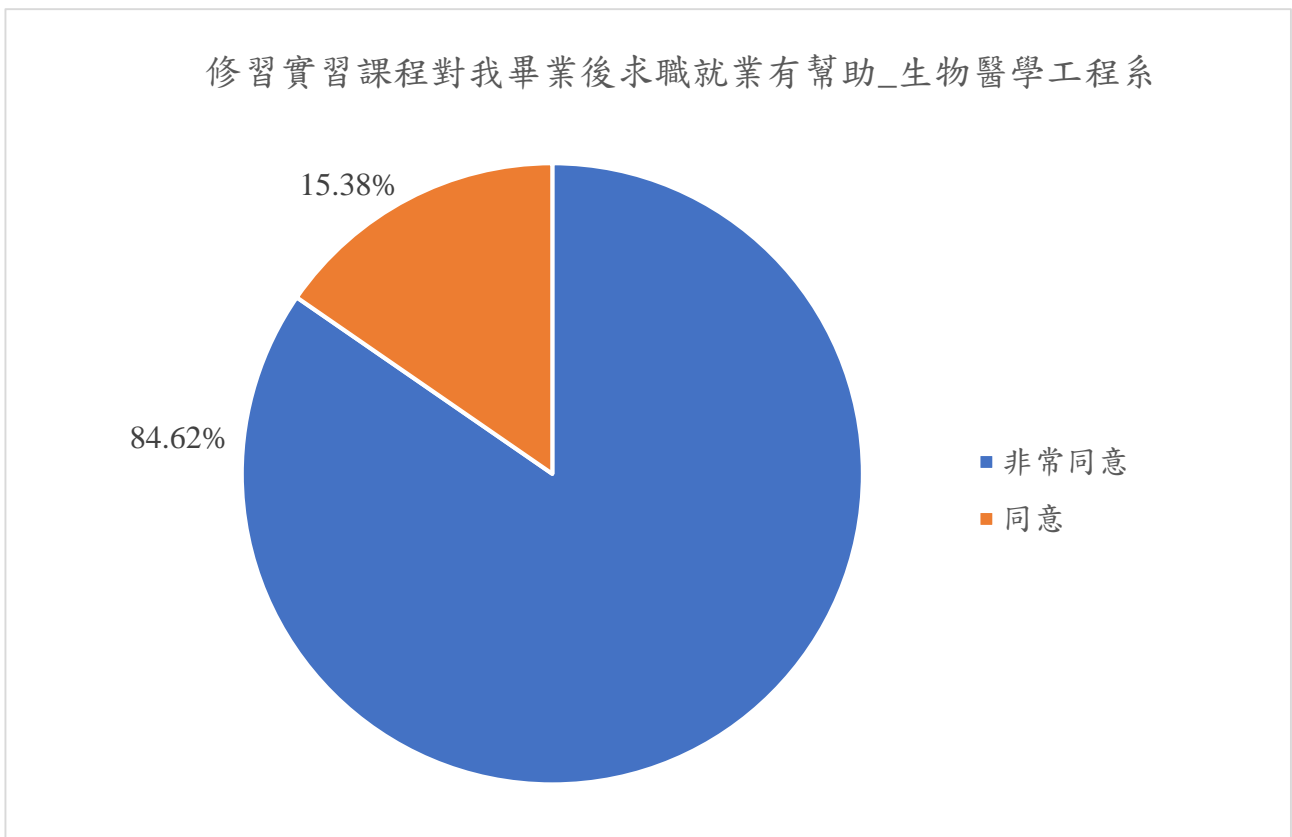


圖 332 生物醫學工程系畢業生畢業滿一年修習實習課程對我畢業後求職就業有幫助人數百分比分布圖

(二十三)環境與安全衛生工程系暨環境工程研究所及職業安全與防災研究所

表 358 環境與安全衛生工程系暨環境工程研究所及職業安全與防災研究所畢業生畢業滿一年目前工作概況分析表

您目前的工作狀況為何（不包括留職停薪、育嬰假，請依主要薪水來源作答）？	人數	百分比
全職工作	171	89.53
1 企業（包括民營企業或國營企業...等）	160	83.77
2 政府部門（含職業軍人）	3	1.57
3 學校（包括公立及私立大學、高中、高職、國中小...等）	0	-
4 非營利機構	2	1.05
5 創業	5	2.62
6 自由工作者(以接案維生或個人服務，例如撰稿人...)	1	0.52
7 其他	0	-
部分工時	0	-
1 企業（包括民營企業或國營企業...等）	0	-
2 政府部門（含職業軍人）	0	-
3 學校（包括公立及私立大學、高中、高職、國中小...等）	0	-
4 非營利機構	0	-
5 創業	0	-
6 自由工作者(以接案維生或個人服務，例如撰稿人...)	0	-
7 其他	0	-
家管/料理家務者	1	0.52
目前非就業中	19	9.95
總樣本數	191	100.00

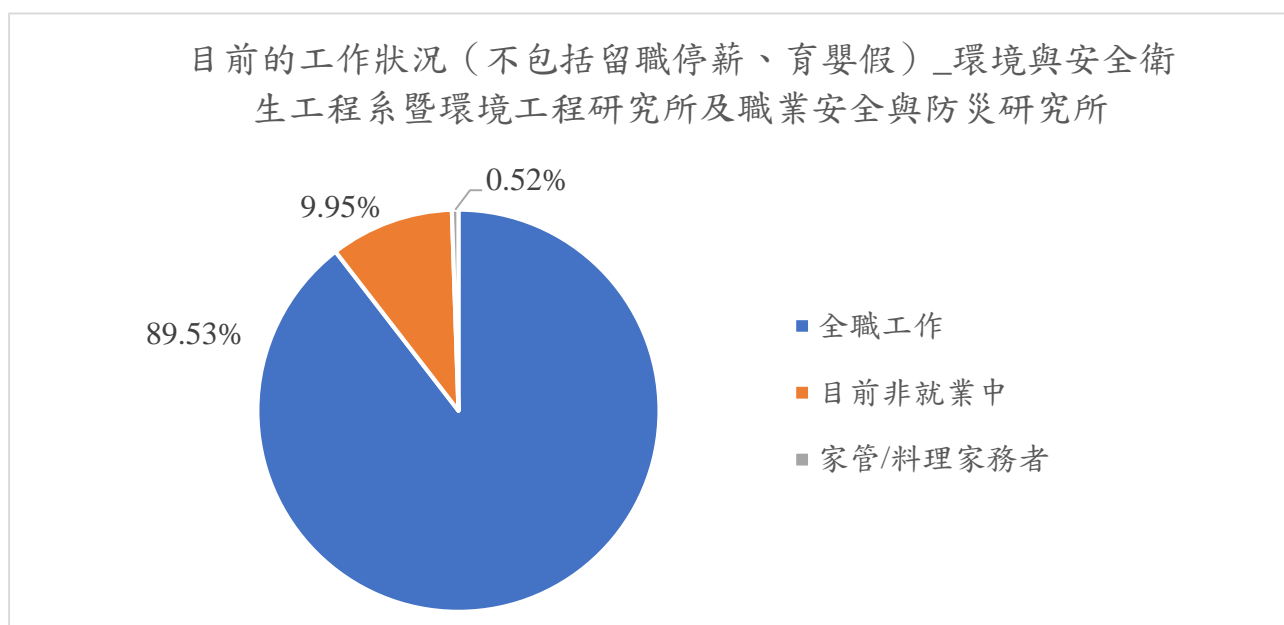


圖 333 環境與安全衛生工程系暨環境工程研究所及職業安全與防災研究所畢業生畢業滿一年目前工作概況人數百分比分布圖

表 359 環境與安全衛生工程系暨環境工程研究所及職業安全與防災研究所畢業生畢業滿一年
現在工作職業類型分析表

您現在工作職業類型為何？	人數	百分比
1 建築營造類	17	9.94
2 製造類	105	61.40
3 科學、技術、工程、數學類	14	8.19
4 物流運輸類	11	6.43
5 天然資源、食品與農業類	2	1.17
6 醫療保健類	2	1.17
7 藝文與影音傳播類	1	0.58
8 資訊科技類	3	1.75
9 金融財務類	1	0.58
10 企業經營管理類	2	1.17
11 行銷與銷售類	4	2.34
12 政府公共事務類	0	-
13 教育與訓練類	1	0.58
14 個人及社會服務類	0	-
15 休閒與觀光旅遊類	7	4.09
16 司法、法律與公共安全類	0	-
已就業樣本數	171	100.00

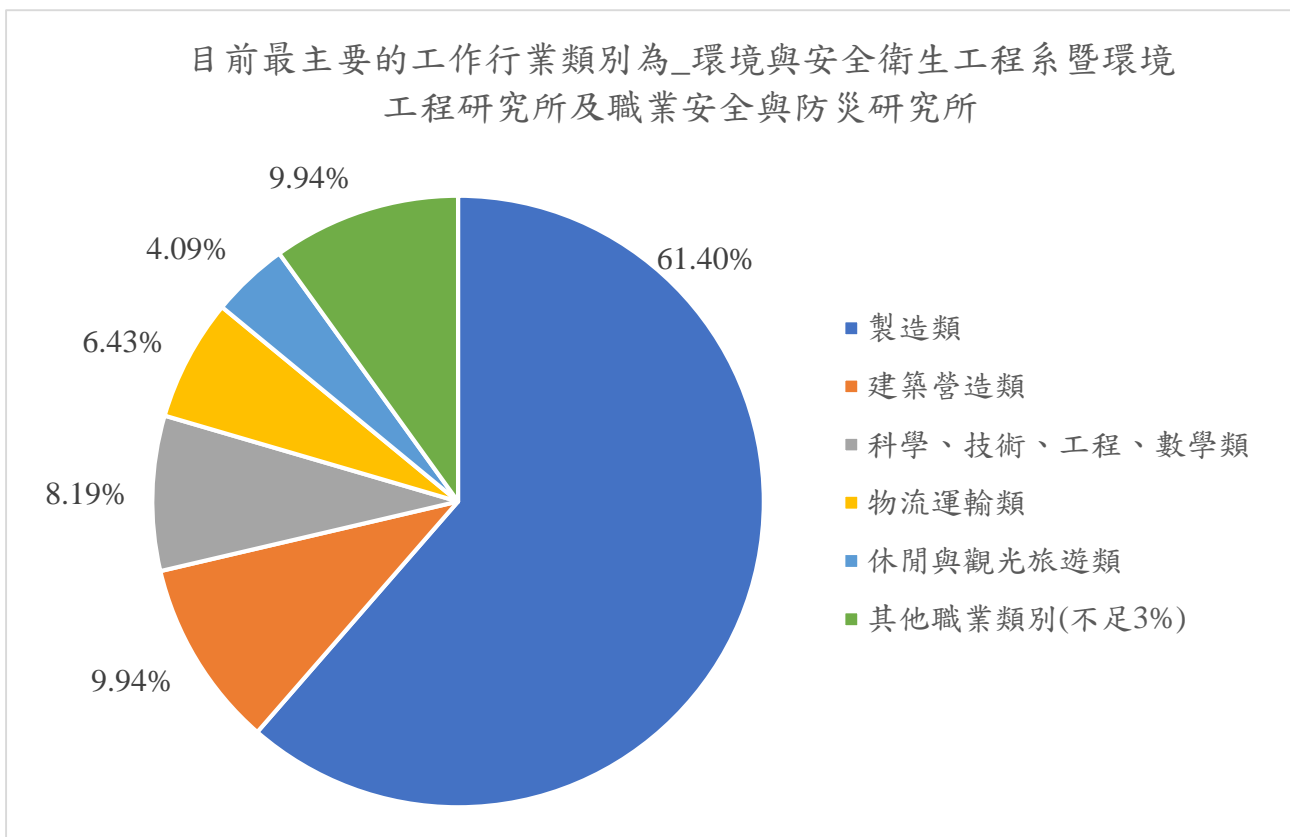


圖 334 環境與安全衛生工程系暨環境工程研究所及職業安全與防災研究所畢業生畢業滿一年
現在工作職業類型人數百分比分布圖

表 360 環境與安全衛生工程系暨環境工程研究所及職業安全與防災研究所畢業生畢業滿一年
畢業後花了多久時間找到第 1 份工作分析表

您畢業後花了多久時間找到第 1 份工作？	人數	百分比
1 約 1 個月內	35	20.47
2 約 1 個月以上至 2 個月內	33	19.30
3 約 2 個月以上至 3 個月內	7	4.09
4 約 3 個月以上至 4 個月內	11	6.43
5 約 4 個月以上至 6 個月內	13	7.60
6 約 6 個月以上	0	-
7 畢業前已有專職工作	72	42.11
已就業樣本數	171	100.00

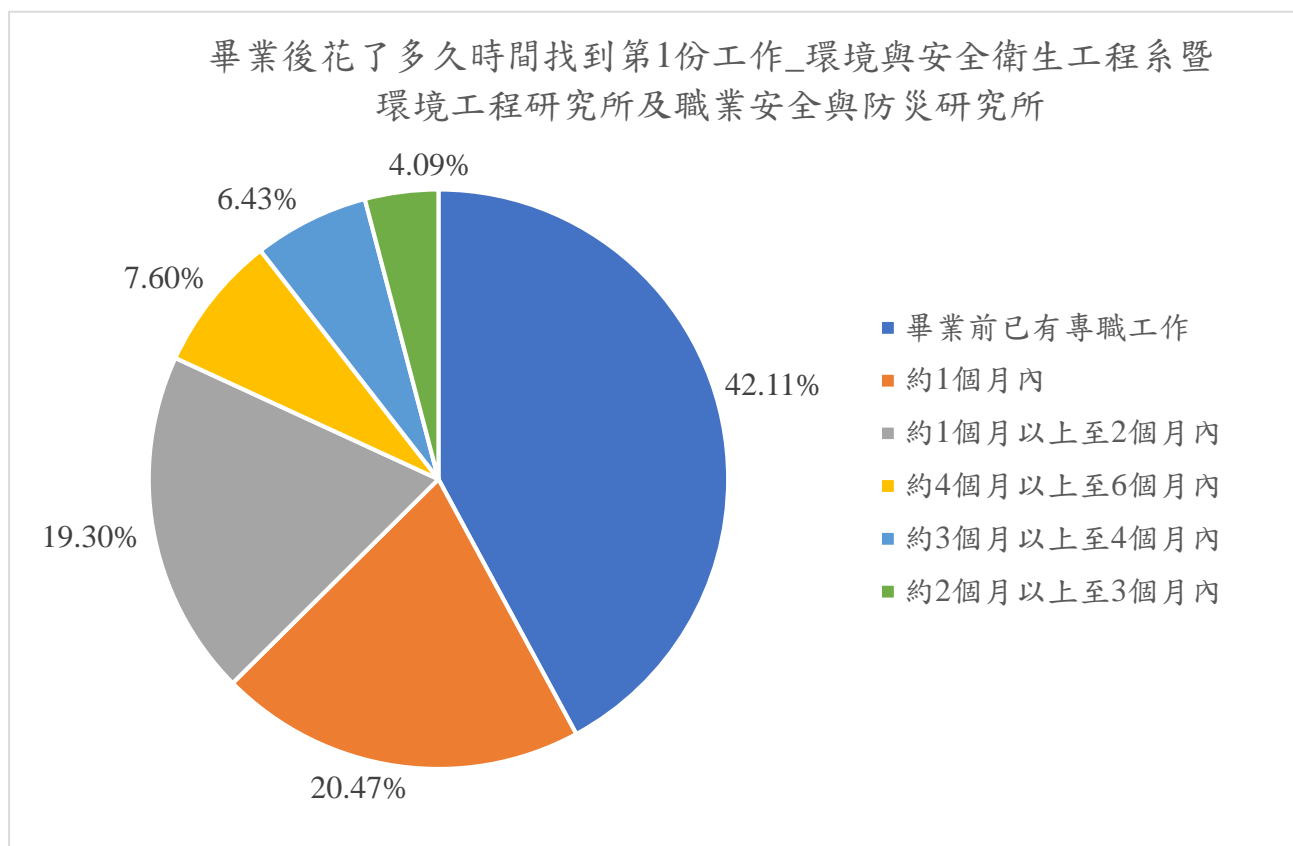


圖 335 環境與安全衛生工程系暨環境工程研究所及職業安全與防災研究所畢業生畢業滿一年
畢業後花了多久時間找到第 1 份工作人數百分比分布圖

表 361 環境與安全衛生工程系暨環境工程研究所及職業安全與防災研究所畢業生畢業滿一年
現在工作平均月收入分析表

您現在工作平均每月收入為何？	人數	百分比
1 約新臺幣 22,000 元以下	0	-
2 約新臺幣 22,001 元至 25,000 元	0	-
3 約新臺幣 25,001 元至 28,000 元	0	-
4 約新臺幣 28,001 元至 31,000 元	2	1.17
5 約新臺幣 31,001 元至 34,000 元	39	22.81
6 約新臺幣 34,001 元至 37,000 元	44	25.73
7 約新臺幣 37,001 元至 40,000 元	32	18.71
8 約新臺幣 40,001 元至 43,000 元	21	12.28
9 約新臺幣 43,001 元至 46,000 元	8	4.68
10 約新臺幣 46,001 元至 49,000 元	6	3.51
11 約新臺幣 49,001 元至 52,000 元	5	2.92
12 約新臺幣 52,001 元至 55,000 元	4	2.34
13 約新臺幣 55,001 元至 60,000 元	0	-
14 約新臺幣 60,001 元至 65,000 元	4	2.34
15 約新臺幣 65,001 元至 70,000 元	3	1.75
16 約新臺幣 70,001 元至 75,000 元	0	-
17 約新臺幣 75,001 元至 80,000 元	2	1.17
18 約新臺幣 80,001 元至 85,000 元	0	-
19 約新臺幣 85,001 元至 90,000 元	0	-
20 約新臺幣 90,001 元至 95,000 元	0	-
21 約新臺幣 95,001 元至 100,000 元	0	-
22 約新臺幣 100,001 元至 110,000 元	1	0.58
23 約新臺幣 110,001 元至 120,000 元	0	-
24 約新臺幣 120,001 元至 130,000 元	0	-
25 約新臺幣 130,001 元至 140,000 元	0	-
26 約新臺幣 140,001 元至 150,000 元	0	-
27 約新臺幣 150,001 元至 170,000 元	0	-
28 約新臺幣 170,001 元至 190,000 元	0	-
29 約新臺幣 190,001 元至 210,000 元	0	-
30 約新臺幣 210,001 元以上	0	-
已就業樣本數	171	100.00

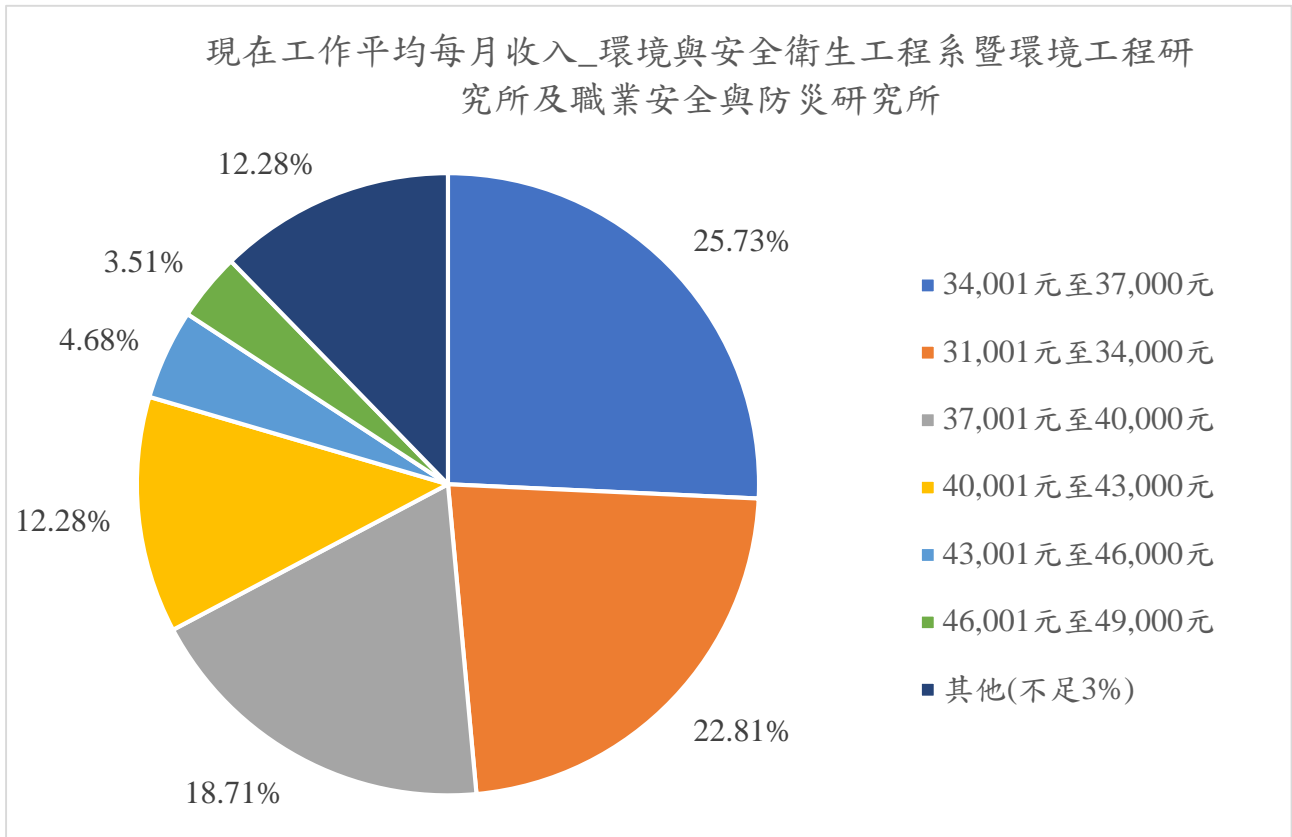


圖 336 環境與安全衛生工程系暨環境工程研究所及職業安全與防災研究所畢業生畢業滿一年現在工作平均月收入人數百分比分布圖

表 362 環境與安全衛生工程系暨環境工程研究所及職業安全與防災研究所畢業生畢業滿一年
現在主要的工作所在地分析表

請問您現在主要的工作所在地點為何？	人數	百分比 ^註
境內	171	100.00
北部地區	15	8.77
1 基隆市	0	-
2 新北市	0	-
3 臺北市	2	1.17
4 桃園市	3	1.75
5 新竹縣	1	0.58
6 新竹市	3	1.75
7 苗栗縣	6	3.51
中部地區	151	88.30
8 臺中市	133	77.78
9 南投縣	0	-
10 彰化縣	14	8.19
11 雲林縣	3	1.75
12 嘉義縣	1	0.58
13 嘉義市	0	-
南部地區	4	2.34
14 臺南市	3	1.75
15 高雄市	1	0.58
16 屏東縣	0	-
東部、離島及其他地區	1	0.58
17 臺東縣	0	-
18 花蓮縣	1	0.58
19 宜蘭縣	0	-
20 連江縣	0	-
21 金門縣	0	-
22 澎湖縣	0	-
境外	0	-
1 亞洲(香港、澳門、大陸地區)	0	-
2 南美洲	0	-
已就業樣本數	171	100.00

註：百分比皆以「項目次數」除以「已就業樣本數」計算之。

現在主要的工作所在地_環境與安全衛生工程系暨環境工程
研究所及職業安全與防災研究所

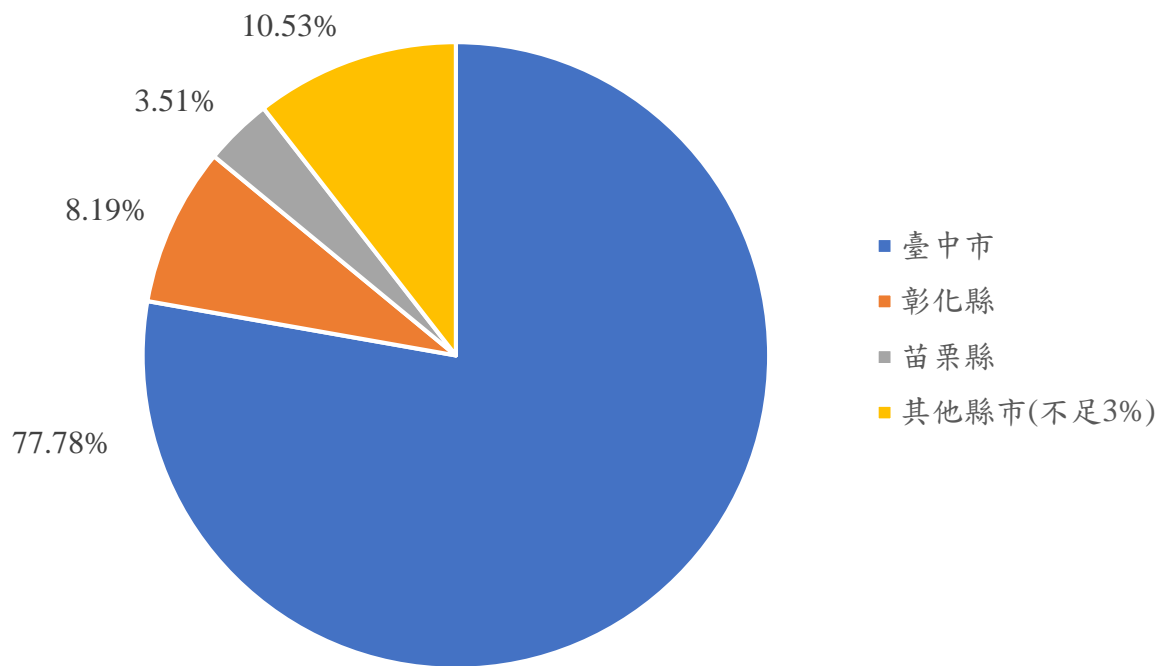


圖 337 環境與安全衛生工程系暨環境工程研究所及職業安全與防災研究所畢業生畢業滿一年
現在主要的工作所在地人數百分比分布圖

表 363 環境與安全衛生工程系暨環境工程研究所及職業安全與防災研究所畢業生畢業滿一年
目前未就業原因分析表

您目前未就業的原因為何?	人數	百分比
進修中	13	68.42
服役中或等待服役中	3	15.79
準備考試：(一)何種類別考試	1	5.26
1 國內研究所	1	5.26
2 出國留學	0	-
3 證照	0	-
4 公務人員	0	-
5 其他	0	-
尋找工作：(一)到現在還在尋找工作的最大可能原因為何?	2	10.53
1 沒有工作機會	1	5.26
2 薪水不滿意	1	5.26
3 公司財務或制度不穩健	0	-
4 工作地點不適合	0	-
5 與所學不符	0	-
6 不符合家人的期望	0	-
7 工作內容不滿意	0	-
8 其他	0	-
尋找工作：(二)目前已花多久時間找工作?	2	10.53
1 約 1 個月以內	1	5.26
2 約 1 個月以上至 2 個月內	1	5.26
3 約 2 個月以上至 3 個月內	0	-
4 約 3 個月以上至 4 個月內	0	-
5 約 4 個月以上至 6 個月內	0	-
6 約 6 個月以上	0	-
其他：不想找工作、生病..._____	0	-
目前非就業中樣本數	19	100.00

表 364 環境與安全衛生工程系暨環境工程研究所及職業安全與防災研究所畢業生畢業滿一年
目前所具備專業能力與工作所要求之現況分析表

您目前所具備的專業能力與工作所要求的相符程度為何？	人數	百分比
1 非常符合	111	64.91
2 符合	58	33.92
3 普通	2	1.17
4 不符合	0	-
5 非常不符合	0	-
已就業樣本數	171	100.00

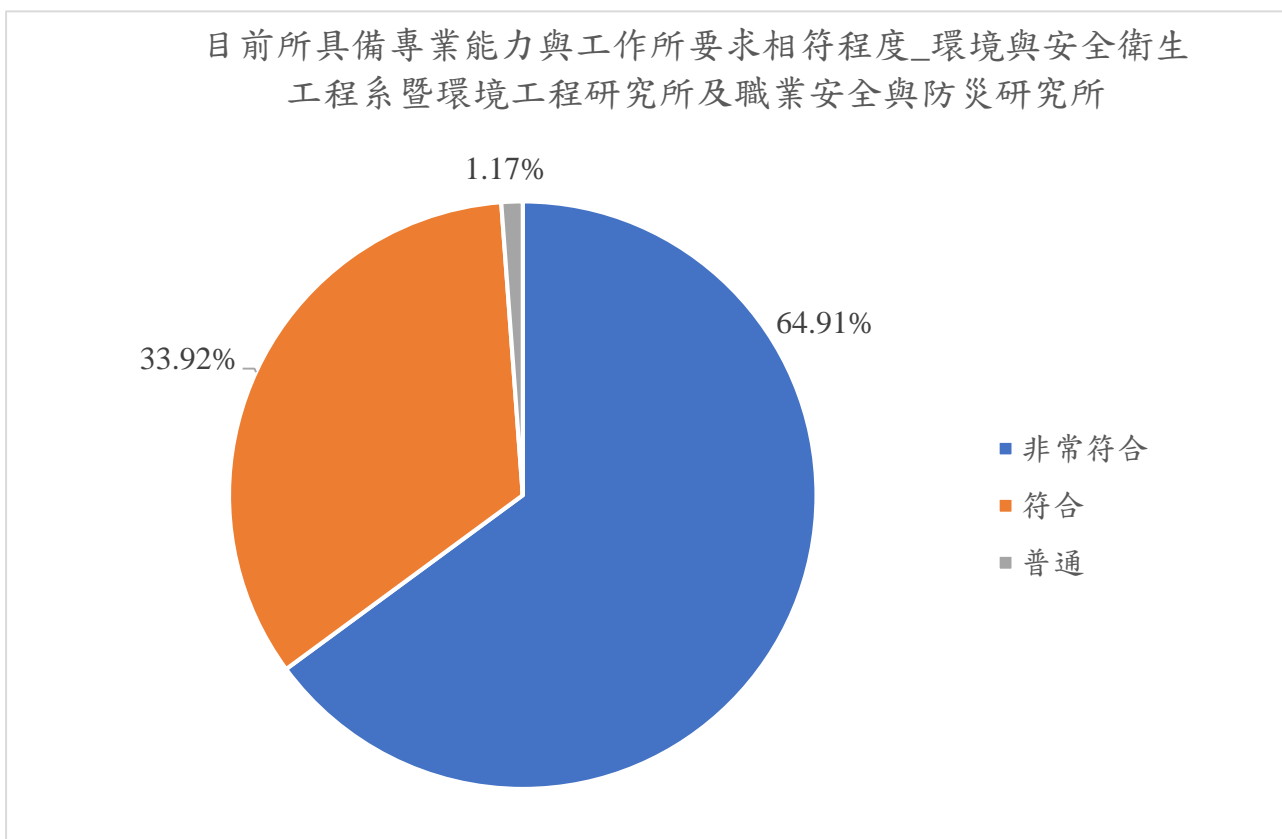


圖 338 環境與安全衛生工程系暨環境工程研究所及職業安全與防災研究所畢業生畢業滿一年
目前所具備專業能力與工作所要求之現況人數百分比分布圖

表 365 環境與安全衛生工程系暨環境工程研究所及職業安全與防災研究所畢業生畢業滿一年
目前工作內容是否需要具備專業證照需求之分析表

您目前的工作內容，是否需要具備專業證照？	人數	百分比
1 需要	111	64.91
2 不需要	60	35.09
已就業樣本數	171	100.00

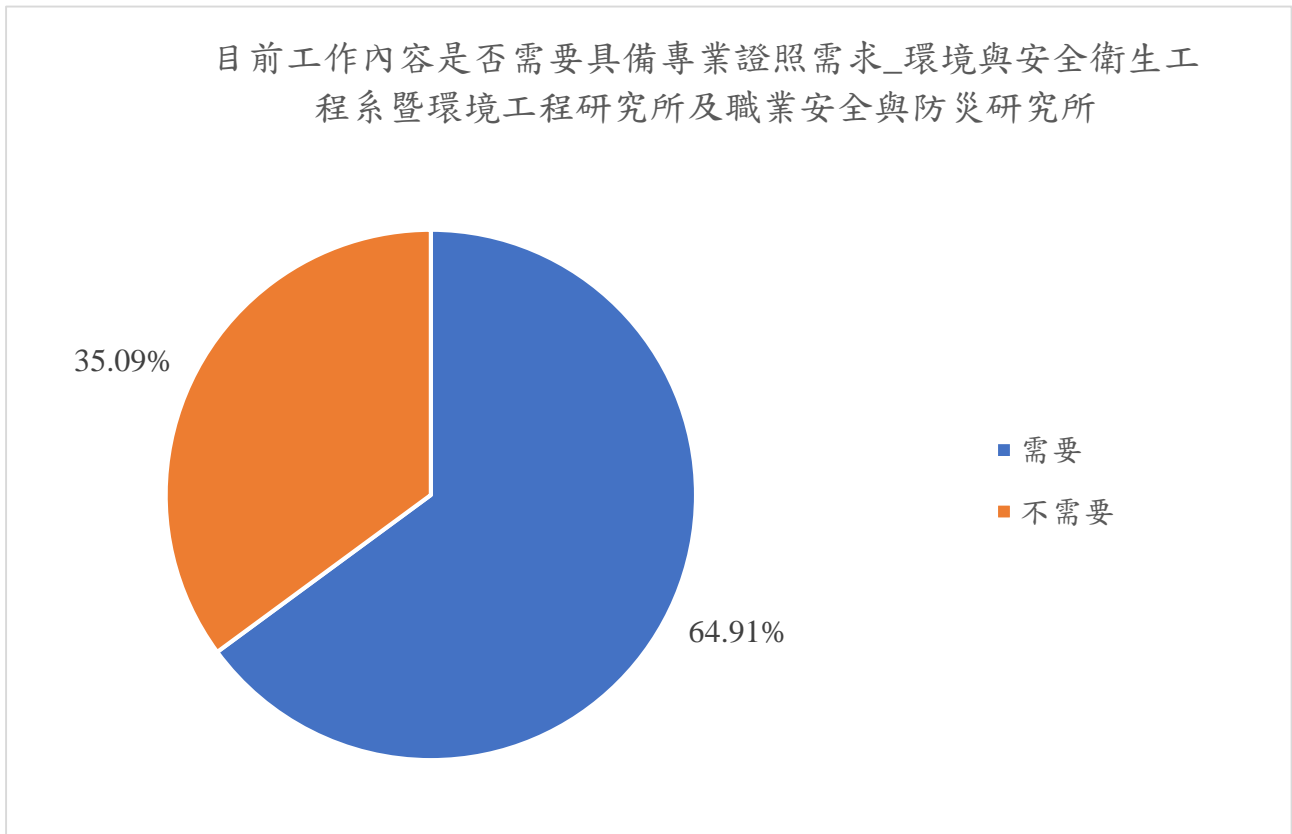


圖 339 環境與安全衛生工程系暨環境工程研究所及職業安全與防災研究所畢業生畢業滿一年
目前工作內容是否需要具備專業證照需求之人數百分比分布圖

表 366 環境與安全衛生工程系暨環境工程研究所及職業安全與防災研究所畢業生畢業滿一年對目前工作整體滿意度分析表

您對目前工作的整體滿意度為何?	人數	百分比
1 非常滿意	103	60.23
2 滿意	68	39.77
3 普通	0	-
4 不滿意	0	-
5 非常不滿意	0	-
已就業樣本數	171	100.00

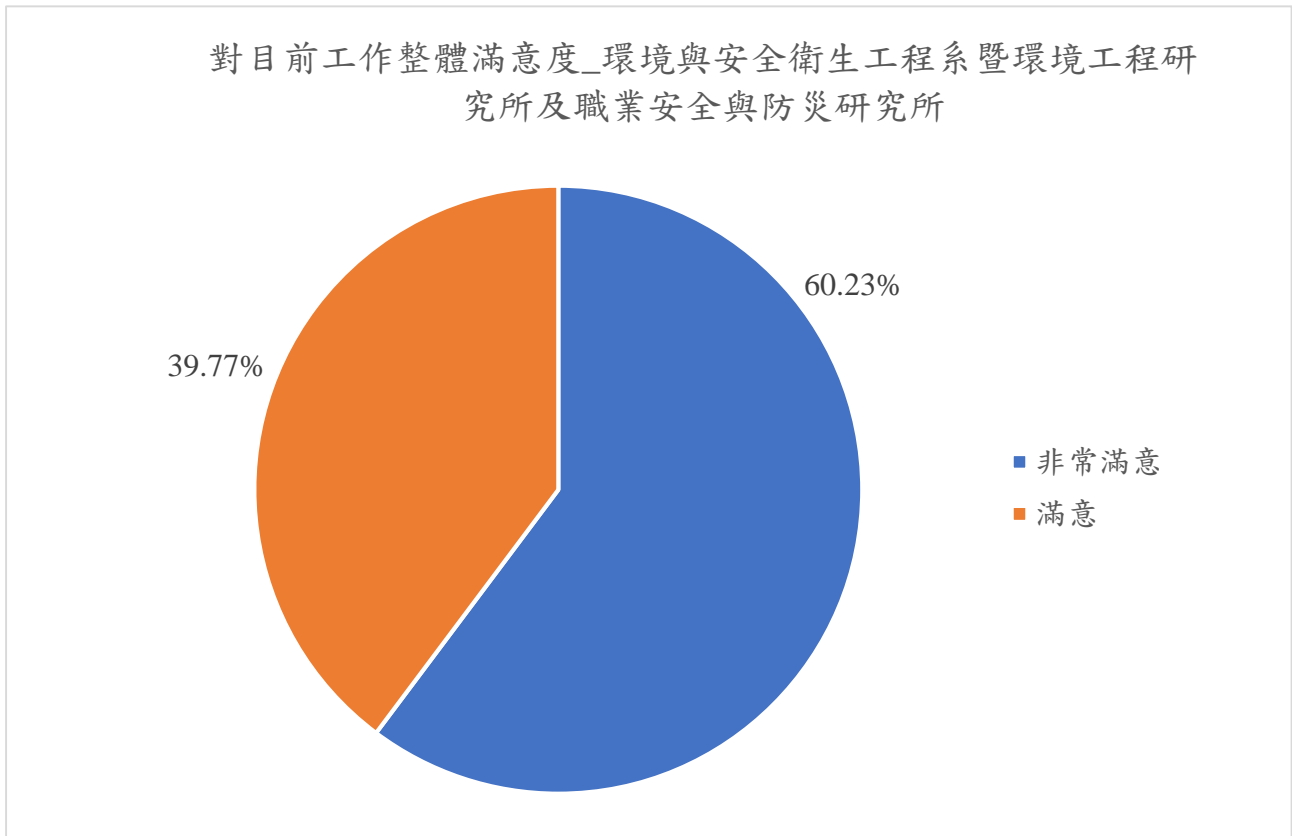


圖 340 環境與安全衛生工程系暨環境工程研究所及職業安全與防災研究所畢業生畢業滿一年對目前工作整體滿意度人數百分比分布圖

表 367 環境與安全衛生工程系暨環境工程研究所及職業安全與防災研究所畢業生畢業滿一年目前的工作內容與原就讀系、所、學位學程之專業訓練課程，其相符程度之分析表

您目前的工作內容與原就讀系、所、學位學程之專業訓練課程，其相符程度為何？	人數	百分比
1 非常符合	121	70.76
2 符合	48	28.07
3 普通	2	1.17
4 不符合	0	-
5 非常不符合	0	-
已就業樣本數	171	100.00

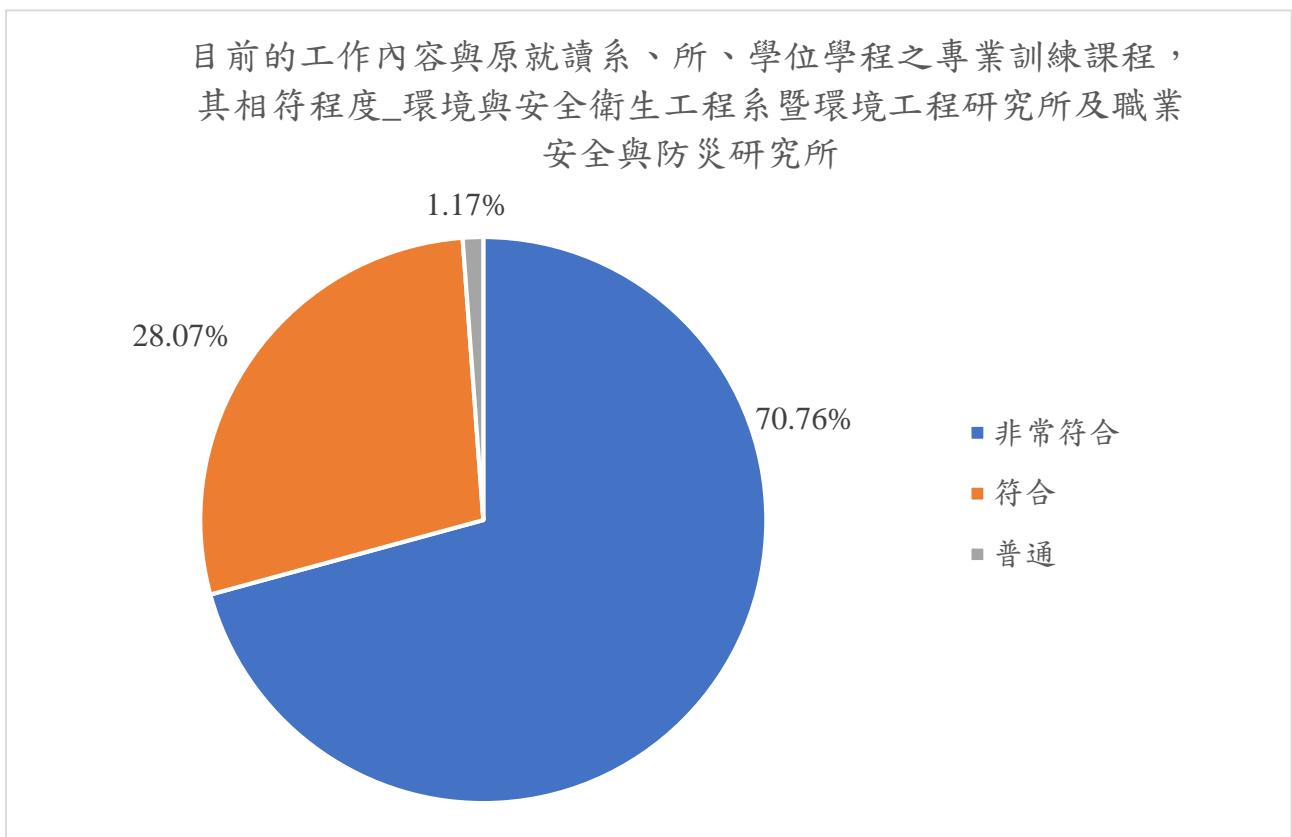


圖 341 環境與安全衛生工程系暨環境工程研究所及職業安全與防災研究所畢業生畢業滿一年目前的工作內容與原就讀系、所、學位學程之專業訓練課程，其相符程度之人數百分比分布圖

表 368 環境與安全衛生工程系暨環境工程研究所及職業安全與防災研究所畢業生畢業滿一年在學期間各項有助於目前工作之「學習經驗」概況分析表

您在學期間以下哪些「學習經驗」對於現在工作有所幫助？ (可複選，至多3項)	人數	百分比
1 專業知識、知能傳授	106	61.99
2 建立同學及老師人脈	91	53.22
3 校內實務課程	56	32.75
4 校外業界實習	35	20.47
5 社團活動	27	15.79
6 語言學習	28	16.37
7 參與國際交流活動	9	5.26
8 志工服務、服務學習	14	8.19
9 擔任研究或教學助理	3	1.75
10 其他訓練	0	-
已就業樣本數	171	100.00

註.百分比以已就業樣本數為母數

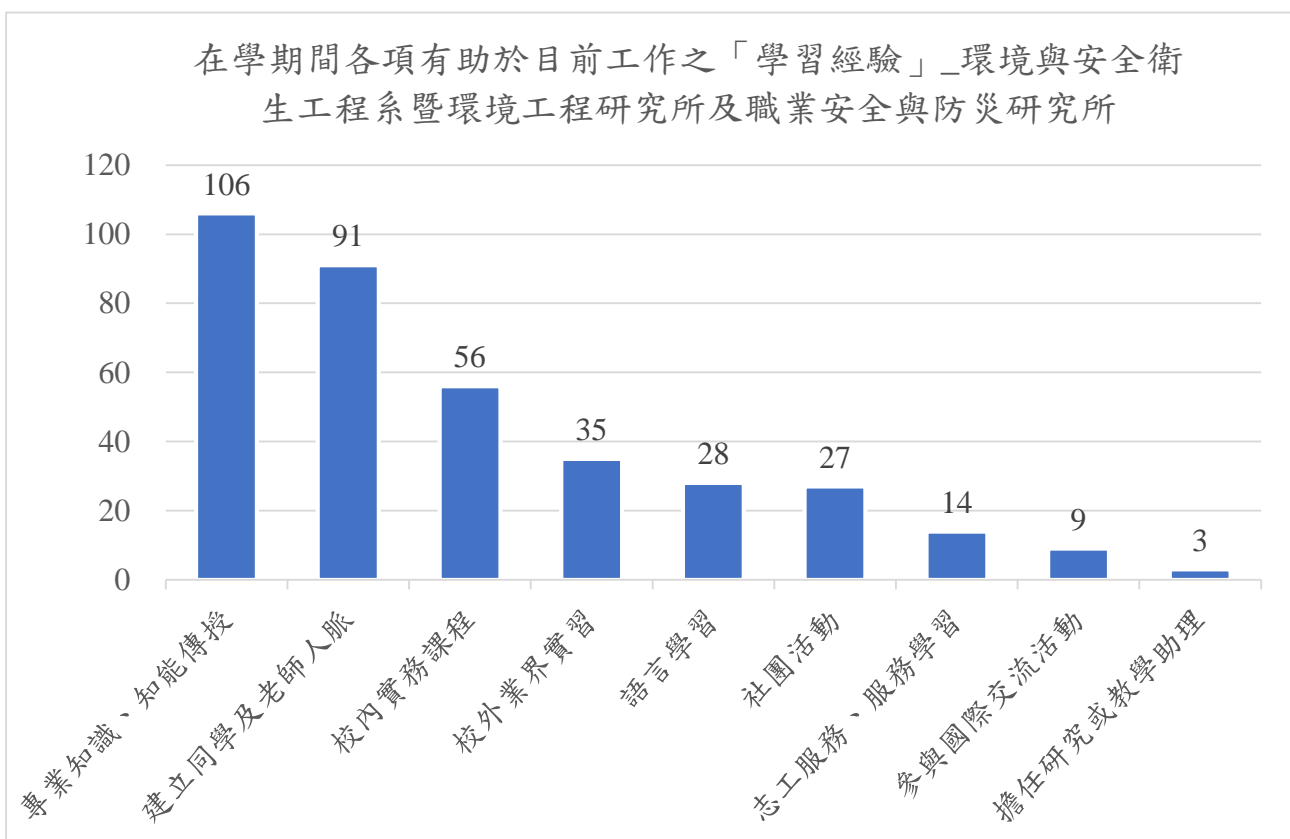


圖 342 環境與安全衛生工程系暨環境工程研究所及職業安全與防災研究所畢業生畢業滿一年在學期間各項有助於目前工作之「學習經驗」概況人數分布圖

表 369 環境與安全衛生工程系暨環境工程研究所及職業安全與防災研究所畢業生畢業滿一年
為了工作或自我生涯發展是否從事進修或考試現況分析表

您是否為了工作或自我生涯發展從事進修或考試，提升自我專業能力？	人數	百分比
有	0	-
進修	0	-
1 國內大專校院進修	0	-
2 出國進修	0	-
從事考試或其他證照	0	-
1 國家考試	0	-
2 技術士證照	0	-
3 金融證照	0	-
4 教師證	0	-
5 語言證照	0	-
6 電腦認證	0	-
其他	0	-
沒有	171	100.00
已就業樣本數	171	100.00

註.考試類別含蓋項目說明：

1. 國家考試：指公務人員、專門職業及技術人員...等。
2. 技術士證照：指工業類、商業類、美容家政類、餐飲類、勞動安全衛生類、其他...等。
3. 金融證照：指銀行、證券與期貨、保險、國際高階證照、其他...等。
4. 教師證：指幼稚園類科、國民小學類科、中等學校類科（例如：普通學科或職業群科）、特殊教育學校(班)類科（例如：學前教育階段身心障礙組、國民小學教育階段資賦優異組）、講師證...等。
5. 語言證照分為：
 - I. 英語類：(全民英語能力分級檢定測驗(GEPT)、大學校院英語能力測驗(CSEPT)、國際英語語文測驗(IELTS)、(新制)多益測驗(TOEIC)、(紙筆)托福測驗(TOEFL ITP)、(網路)托福測驗(TOEFL iBT)、劍橋國際英語認證(Cambridge Main Suite)、劍橋博思職場英語檢測(BULATS)、外語能力測驗(FLPT-English)、全民網路英語能力檢定(NETPAW)、通用國際英文能力分級檢定(G-TELP)、全球英檢(GET)、多益普級測驗(TOEICBridge)、美國研究生入學考試(GRE)、多益口說測驗(TOEIC SpeakingTest)、其他...等。)
 - II. 非英語類：(日本語能力試驗(JLPT)、法語鑑定文憑測驗(DELF)、歌德學院德語文檢定(Goethe-Zertifikat、西班牙語檢定考試(DELE)、俄國語文能力測驗(TORFL)、韓國語文能力測驗(TOPIK)、劍橋博思國際職場西班牙語檢測(BULATS Spanish)、外語能力測驗(日語法語、德語、西班牙語)(FLPT)、德語能力測驗(Sprachzeugnis Grundstufe/Niveau B1)、越南語能力檢定(Vietnamese Language Test)、實用日本語檢定(J.TEST)、德語鑑定測驗(TestDaf)、德語初級檢定考試(Zertifikat Deutsch)、其他...等。)
6. 電腦認證：指民間或國際單位辦理之作業系統類、資料庫應用類、程式設計類、網頁設計類、專業應用軟體、網路設計與設定...等。

為了工作或自我生涯發展從事進修或考試，提升自我專業能力
_環境與安全衛生工程系暨環境工程研究所及職業安全與防災
研究所

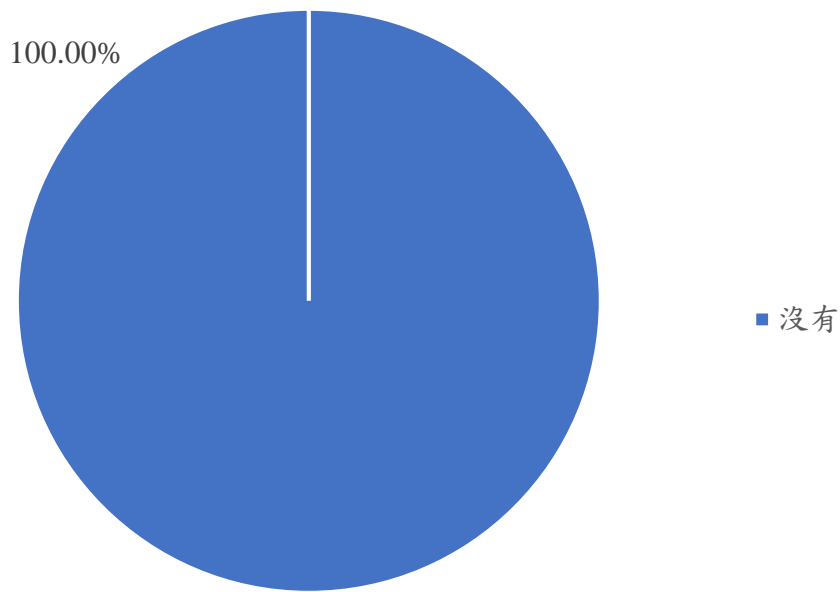


圖 343 環境與安全衛生工程系暨環境工程研究所及職業安全與防災研究所畢業生畢業滿一年
為了工作或自我生涯發展是否從事進修或考試現況人數百分比分布圖

表 370 環境與安全衛生工程系暨環境工程研究所及職業安全與防災研究所畢業生畢業滿一年
最常參與學校哪些職涯活動或就業服務的幫助概況分析表

您最常參與過學校哪些職涯活動或就業服務的幫助?(可複選, 至多 3 項)	人數	百分比
有	1	0.52
1 大專校院就業職能平臺(UCAN)	1	0.52
2 職涯諮詢、就業諮詢	0	-
3 職涯發展課程(演講)及活動	1	0.52
4 業界實習、參訪	1	0.52
5 企業徵才說明會	0	-
6 校園企業徵才博覽會	0	-
7 定期工作訊息	0	-
8 校內工讀	0	-
9 校外工讀	0	-
10 其他	0	-
沒有	190	99.48
總樣本數	191	100.00

註：1.最常參與的職涯活動或就業服務的幫助百分比以有最常參與活動的樣本數為母數

2.有沒有最常參與活動的百分比以總樣本數為母數

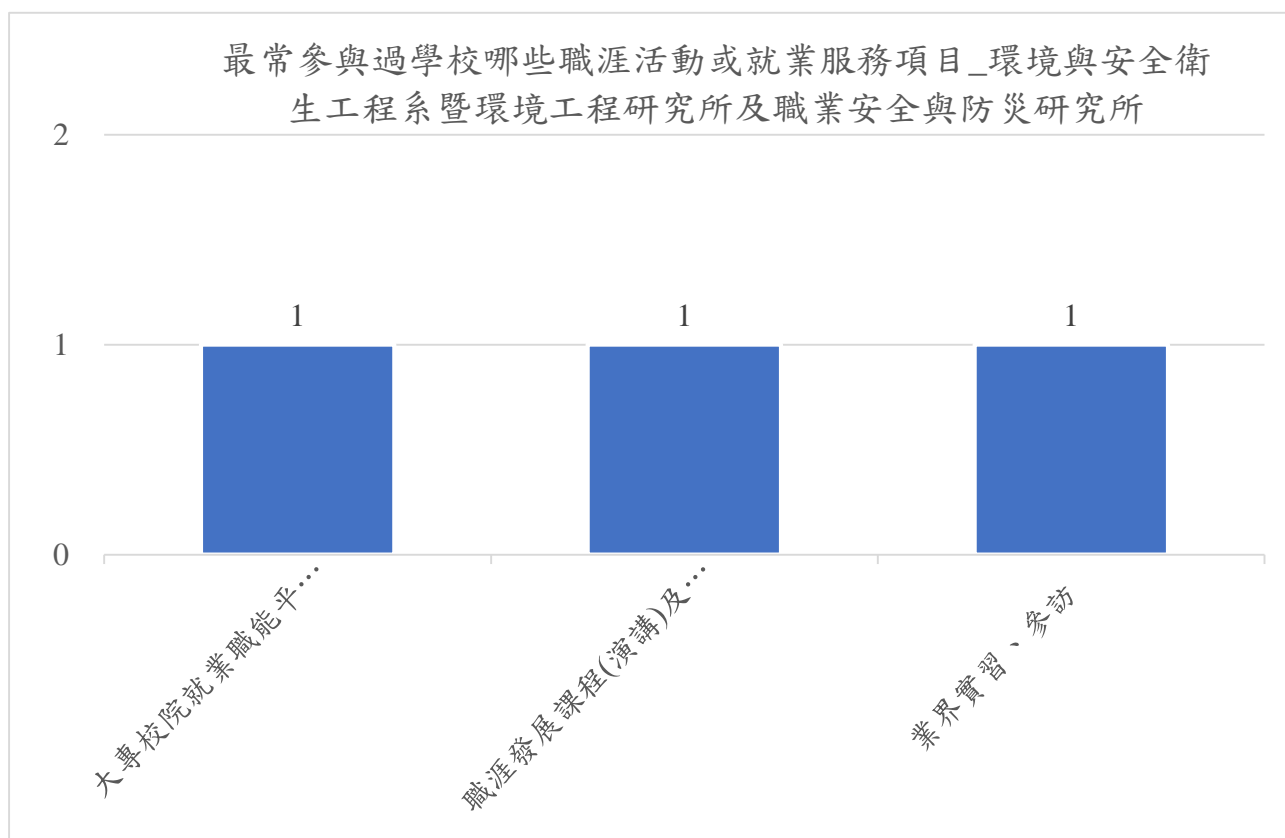


圖 344 環境與安全衛生工程系暨環境工程研究所及職業安全與防災研究所畢業生畢業滿一年
最常參與學校哪些職涯活動或就業服務的幫助概況人數分布圖

表 371 環境與安全衛生工程系暨環境工程研究所及職業安全與防災研究所畢業生畢業滿一年
對原就讀系所整體滿意度分析表

您對原就讀系所整體滿意度	人數	百分比
1 非常滿意	107	56.02
2 滿意	84	43.98
3 普通	0	-
4 不滿意	0	-
5 非常不滿意	0	-
總樣本數	191	100.00

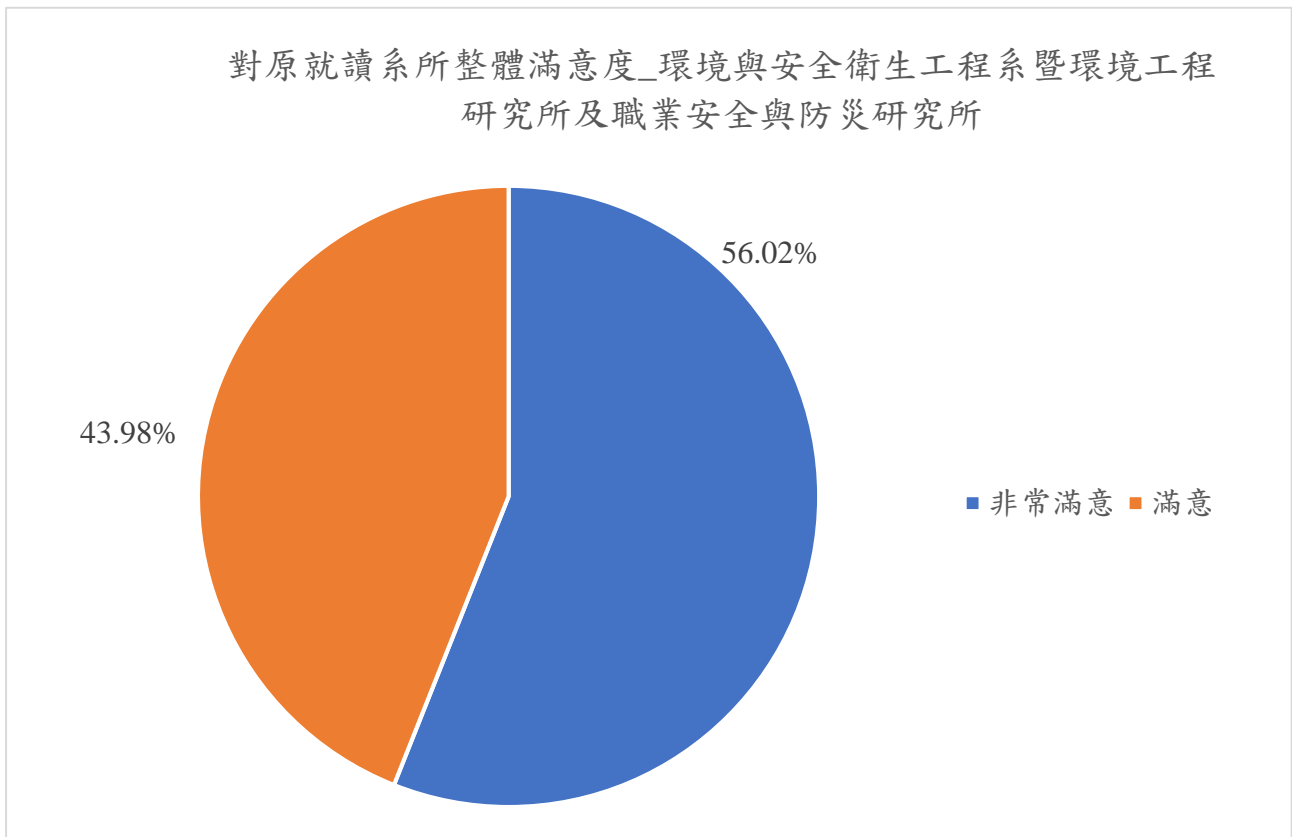


圖 345 環境與安全衛生工程系暨環境工程研究所及職業安全與防災研究所畢業生畢業滿一年
對原就讀系所整體滿意度人數百分比分布圖

表 372 環境與安全衛生工程系暨環境工程研究所及職業安全與防災研究所畢業滿一年畢業生
在校修習實習課程對畢業後求職就業幫助程度分析表

修習實習課程對我畢業後求職就業有幫助？	人數	百分比
1 非常同意	106	55.50
2 同意	82	42.93
3 普通	3	1.57
4 不同意	0	-
5 非常不同意	0	-
6 未參與實習課程	0	-
總樣本數	191	100.00

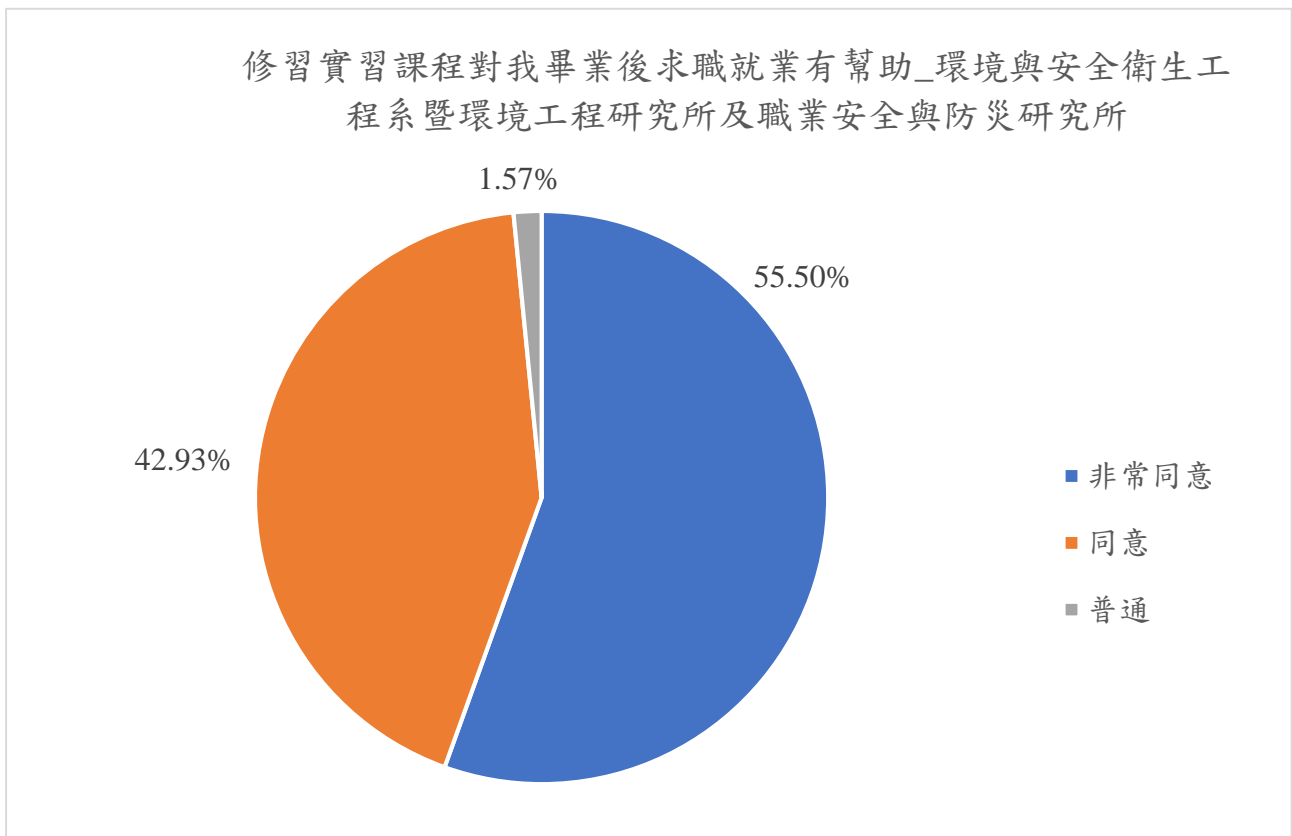


圖 346 環境與安全衛生工程系暨環境工程研究所及職業安全與防災研究所畢業生畢業滿一年
修習實習課程對我畢業後求職就業有幫助人數百分比分布圖

肆、 結論

一、 109 學年度畢業生就業率及全職比皆高於 8 成

綜合上述分析結果，109 學年度畢業滿一年畢業生整體已就業者共 2,432 人，就業百分比為 92.40%，各學院就業率分別為：護理學院 94.06%、醫療健康學院 89.59%、民生創新學院 91.16%、智慧科技學院 97.46%。

整體畢業生全職工作者共 2,388 人，全職百分比為 90.73%，各學院全職比分別為：護理學院 94.06%、醫療健康學院 86.33%、民生創新學院 88.66%、智慧科技學院 97.46%。

分析畢業生目前未就業原因，目前尋找工作者中為 106 位(28.49%)，到目前還在尋找工作的最大可能原因主要為「沒有工作機會」共 22 位，占率為目前尋找工作者中的 20.75%。

二、 109 學年度畢業生目前工作整體滿意度平均高於 8 成

109 學年度畢業滿一年畢業生對目前工作滿意度，認為滿意或非常滿意的佔率為 87.34%，滿意程度高於 8 成，各學院滿意百分比分別為：護理學院 87.67%、醫療健康學院 86.56%、民生創新學院 84.92%、智慧科技學院 95.77%。

三、 109 學年度畢業生專業能力與工作相符程度略降至 7 成

109 學年度畢業滿一年已就業畢業生認為專業能力與工作相符者為 1,916 人(78.78%)，各學院專業能力與工作相符百分比分別為：護理學院 653 位(98.20%)、醫療健康學院 327 位(74.49%)、民生創新學院 640 位(62.68%)、智慧科技學院 296 位(96.42%)，分析結果供參。